

# Estadísticas Vitales 2021

POBLACIÓN, NACIMIENTOS  
DEFUNCIONES Y MATRIMONIOS



San José, Costa Rica  
NOVIEMBRE 2022



# Estadísticas Vitales 2021

POBLACIÓN, NACIMIENTOS  
DEFUNCIONES Y MATRIMONIOS

San José, Costa Rica  
NOVIEMBRE 2022



Se permite la reproducción total o parcial con propósitos educativos y sin fines de lucro, con la condición de que se indique la fuente. El INEC agradece se le remita un ejemplar de cualquier documento elaborado con base en esta publicación.

Elaboración:  
Unidad de Estadísticas Demográficas

Diseño y Diagramación:  
Proceso Producción Gráfica

310 Estadísticas Vitales 2019: Población, Nacimientos Defunciones y Matrimonios  
E [recurso electrónico] / Instituto Nacional de Estadística y Censos.—2019.--  
San José, Costa. : INEC, 2020-  
151 p. : digital, archivo PDF  
1 recurso en línea; 3,1 MB

ISSN: 2215-6305

Contiene: cuadros y gráficos estadísticos.

NOTA: La serie viene de la Oficina del Censo, primera  
publicación editada 1906-

No se vuelve imprimir a partir 2019.

1. ESTADÍSTICAS VITALES. 2. ESTADÍSTICA. 3. COSTA RICA. 4. INEC.

## Presentación

El Instituto Nacional de Estadística y Censos (INEC) tiene el agrado de poner a disposición de la población, información estadística sobre los principales hechos vitales (nacimientos, defunciones y matrimonios) del país ocurridos y registrados durante 2021, con el fin de apoyar y promover el análisis del comportamiento de la dinámica demográfica del país.

El documento contiene la siguiente información:

1. La proyección de población al 30 de junio de 2021 por provincia, cantón y distrito; la cual se obtiene de la última revisión de las proyecciones y estimaciones de población realizadas por el INEC en el 2013, incluidos aquellos distritos creados posterior a esta fecha, que por medio de métodos matemáticos se obtuvo su población.
2. Las estadísticas de nacimiento según variables geográficas (provincia, cantón y distrito), variables socioeconómicas del padre y de la madre (edad, ocupación, estado conyugal, nacionalidad y escolaridad) y variables relacionadas con la atención del nacimiento (institución hospitalaria, persona que atendió el nacimiento, entre otras).
3. Las estadísticas sobre defunciones se presentan por variables geográficas, sociodemográficas y por causa de muerte.
4. Por último, se describe el comportamiento de los matrimonios; se presenta información cruzada por variables sociodemográficas de las personas contrayentes y por tipo de matrimonio (católico o civil).

El INEC extiende su más sincero agradecimiento al Registro Civil, a las personas designadas como registradores auxiliares (Registro Civil, Caja Costarricense de Seguro Social, hospitales privados, Ministerio de Gobernación y Policía, delegaciones cantonales y distritales, parroquias, juzgados, abogados y notarios), dado que, gracias a su trabajo comprometido y responsable, hacen posible disponer de la información que se presenta en este documento.



Ligia Bermúdez Mesén

**Presidenta  
Consejo Directivo**



Floribel Méndez Fonseca

**Gerente**



## Tabla de contenido

	Página
Presentación .....	3
Símbolos y siglas .....	13
1. Introducción .....	15
2. Definición de términos.....	17
3. Principales resultados .....	19
3.1 Población.....	19
3.2 Nacimientos .....	35
3.3 Defunciones .....	74
3.4 Matrimonios .....	164

## Índice de cuadros

Cuadro 3.1 Costa Rica. Población total proyectada por sexo, según provincia, cantón y distrito, al 30 de junio de 2021 .....	19
Cuadro 3.2 Costa Rica. Total de nacimientos por sexo, según provincia, cantón y distrito de residencia de la madre, 2021 .....	35
Cuadro 3.3 Costa Rica. Total de nacimientos por provincia de declaración, de ocurrencia y de residencia de la madre, 2021 .....	52
Cuadro 3.4 Costa Rica. Total de nacimientos por año de ocurrencia, según provincia de residencia de la madre y sexo, 2021. ....	54
Cuadro 3.5 Costa Rica. Total de nacimientos por mes de ocurrencia, según provincia de residencia de la madre y sexo, 2021. ....	55
Cuadro 3.6 Costa Rica. Total de nacimientos por tipo de asistencia recibida por la madre, según provincia de residencia de la madre, 2021 .....	57
Cuadro 3.7 Costa Rica. Total de nacimientos por tipo de asistencia recibida por la madre, según lugar de nacimiento, 2021.....	58
Cuadro 3.8 Costa Rica. Total de nacimientos por peso en gramos, según estatura en centímetros, 2021. ....	60
Cuadro 3.9 Costa Rica. Total de nacimientos por estado conyugal de la madre, según provincia de residencia de la madre, 2021. ....	60

	Página
Cuadro 3.10 Costa Rica. Total de nacimientos por estado conyugal de la madre, según grupos de edades de la madre, 2021 .....	61
Cuadro 3.11 Costa Rica. Total de nacimientos por grupos de edades de la madre, según provincia de residencia de la madre, 2021.....	62
Cuadro 3.12 Costa Rica. Total de nacimientos por grupos de edades del padre, según provincia de residencia de la madre, 2021.....	62
Cuadro 3.13 Costa Rica. Total de nacimientos por grupos de edades de la madre, según grupos de edades del padre, 2021 .....	63
Cuadro 3.14 Costa Rica. Total de nacimientos por grupos de edades de la madre, según número de hijos e hijas tenidos por la madre, 2021.....	63
Cuadro 3.15 Costa Rica. Total de nacimientos por grupos de edades de la madre, según condición de actividad y ocupación de la madre, 2021.....	65
Cuadro 3.16 Costa Rica. Total de nacimientos por grupos de edades del padre, según condición de actividad y ocupación del padre, 2021.....	66
Cuadro 3.17 Costa Rica. Total de nacimientos por nacionalidad de la madre, según país de origen de la madre, 2021.....	68
Cuadro 3.18 Costa Rica. Total de nacimientos por grupos de edades de la madre, según nivel de instrucción de la madre, 2021.....	70
Cuadro 3.19 Costa Rica. Total de nacimientos por grupos de edades del padre, según nivel de instrucción del padre, 2021.....	70
Cuadro 3.20 Costa Rica. Total de nacimientos por nivel de instrucción de la madre, según nivel de instrucción del padre, 2021.....	71
Cuadro 3.21 Costa Rica. Total de nacimientos por sexo y tasa bruta de natalidad, 2002 - 2021 (Tasa por mil habitantes) .....	72
Cuadro 3.22 Costa Rica. Total de defunciones por sexo, según provincia, cantón y distrito de residencia, 2021.....	74
Cuadro 3.23 Costa Rica. Total de defunciones por sexo, según edades en años simples, 2021 ...	92
Cuadro 3.24 Costa Rica. Total de defunciones por sexo y edad promedio al morir, según grupos de edades, 2021 .....	94



	Página
Cuadro 3.25 Costa Rica. Total de defunciones por grupos de edades, según grupos de causa de muerte y sexo, 2021 .....	95
Cuadro 3.26 Costa Rica. Total de defunciones por grupos de edades, según grandes grupos de causa de muerte y sexo, 2021 .....	101
Cuadro 3.27 Costa Rica. Total de defunciones por sexo, según grupos de edades y diez causas más frecuentes, 2021 .....	103
Cuadro 3.28 Costa Rica. Total de defunciones por accidentes de transporte y otras causas externas accidentales por sexo, según causa de muerte, 2021 .....	108
Cuadro 3.29 Costa Rica. Total de defunciones por suicidios y homicidios por grupos de edades, según causa de muerte y sexo, 2021 .....	110
Cuadro 3.30 Costa Rica. Total de defunciones por suicidios y homicidios por estado de unión, según causa de muerte, 2021.....	116
Cuadro 3.31 Costa Rica. Total de defunciones por provincia de residencia, según lugar de defunción, 2021 .....	119
Cuadro 3.32 Costa Rica. Total de defunciones maternas por grupos de edades, según tipo de causa de muerte obstétrica, 2021 .....	120
Cuadro 3.33 Costa Rica. Total de defunciones generales y tasa bruta de mortalidad por sexo, 2002 - 2021 (Tasa por mil habitantes) .....	121
Cuadro 3.34 Costa Rica. Total de defunciones infantiles por sexo, según provincia, cantón y distrito de residencia de la madre, 2021 .....	123
Cuadro 3.35 Costa Rica. Total de defunciones infantiles por sexo, según grupos de edades de la madre y estado de unión, 2021 .....	132
Cuadro 3.36 Costa Rica. Total de defunciones infantiles por sexo, según nivel de escolaridad de la madre, 2021.....	133
Cuadro 3.37 Costa Rica. Total de defunciones infantiles por sexo, según condición de actividad y ocupación de la madre, 2021 .....	133
Cuadro 3.38 Costa Rica. Total de defunciones infantiles por clasificación del peso al nacer, según provincia de residencia de la madre, 2021 .....	134
Cuadro 3.39 Costa Rica. Total de defunciones infantiles por intervalo de estatura al nacer, según clasificación del peso al nacer, 2021 .....	134

	Página
Cuadro 3.40 Costa Rica. Total de defunciones infantiles por semanas de gestación, según provincia de residencia de la madre, 2021.....	135
Cuadro 3.41 Costa Rica. Total de defunciones infantiles por grupos de edades, según provincia de residencia de la madre, 2021.....	135
Cuadro 3.42 Costa Rica. Total de defunciones infantiles por sexo, según causa de muerte, 2021.....	136
Cuadro 3.43 Costa Rica. Total de defunciones infantiles por grupos de edades, según grupos de causa de muerte, 2021.....	138
Cuadro 3.44 Costa Rica. Total de defunciones neonatales por edad en días, según causa de muerte, 2021.....	139
Cuadro 3.45 Costa Rica. Total de defunciones infantiles por sexo y tasa de mortalidad infantil, 2002 - 2021 (Tasa por mil nacimientos).....	141
Cuadro 3.46 Costa Rica. Total de defunciones fetales por sexo, según provincia, cantón y distrito de residencia de la madre, 2021.....	143
Cuadro 3.47 Costa Rica. Total de defunciones fetales por grupos de edades de la madre, según provincia de residencia de la madre y sexo del nonato, 2021.....	153
Cuadro 3.48 Costa Rica. Total de defunciones fetales por grupos de edades de la madre, según estado de unión de la madre y sexo del nonato, 2021.....	154
Cuadro 3.49 Costa Rica. Total de defunciones fetales por provincia de residencia de la madre, según lugar donde ocurrió la defunción, 2021.....	156
Cuadro 3.50 Costa Rica. Total de defunciones fetales por número de consultas prenatales, según provincia de residencia de la madre, 2021.....	157
Cuadro 3.51 Costa Rica. Total de defunciones fetales por semanas de gestación, según peso del nonato, 2021.....	157
Cuadro 3.52 Costa Rica. Total de defunciones fetales por sexo, según causa de muerte, 2021.....	158
Cuadro 3.53 Costa Rica. Total de defunciones fetales por semanas de gestación, según causa de muerte, 2021.....	159
Cuadro 3.54 Costa Rica. Total de defunciones fetales por número de consultas prenatales, según causa de muerte, 2021.....	160

	Página
Cuadro 3.55 Costa Rica. Total de defunciones fetales por peso del nonato en gramos, según causa de muerte, 2021 .....	161
Cuadro 3.56 Costa Rica. Total de defunciones fetales por sexo y tasa de mortalidad fetal, 2002 - 2021 (Tasa por mil nacimientos) .....	162
Cuadro 3.57 Costa Rica. Total de matrimonios por composición de la pareja, 2012 - 2021 .....	164
Cuadro 3.58 Costa Rica. Total de matrimonios por mes de ocurrencia, según provincia de ocurrencia y composición de la pareja, 2021 .....	165
Cuadro 3.59 Costa Rica. Total de matrimonios por tipo de matrimonio, según provincia de ocurrencia, 2021 .....	168
Cuadro 3.60 Costa Rica. Total de matrimonios por sexo, según provincia de ocurrencia, 2021 ...	168
Cuadro 3.61 Costa Rica. Total de matrimonios por sexo, según grupos de edades de las personas contrayentes, 2021 .....	169
Cuadro 3.62 Costa Rica. Total de matrimonios por grupos de edades de la persona contrayente 1, según sexo y grupos de edades de la persona contrayente 2, 2021 .....	170
Cuadro 3.63 Costa Rica. Total de matrimonios por sexo y estado conyugal, según grupos de edades de las personas contrayentes, 2021 .....	172
Cuadro 3.64 Costa Rica. Total de matrimonios por estado conyugal de la persona contrayente 1, según sexo y estado conyugal de la persona contrayente 2, 2021 .....	173
Cuadro 3.65 Costa Rica. Total de matrimonios de personas de diferente sexo por condición de actividad y ocupación del contrayente, según condición de actividad y ocupación de la contrayente, 2021 .....	174
Cuadro 3.66 Costa Rica. Total de matrimonios de personas del mismo sexo por condición de actividad y ocupación de la persona contrayente 1, según condición de actividad y ocupación de la persona contrayente 2, 2021 .....	177
Cuadro 3.67 Costa Rica. Total de matrimonios por nacionalidad de las personas contrayentes, según composición de la pareja, 2021 .....	180
Cuadro 3.68 Costa Rica. Total de matrimonios por tipo y tasa bruta de nupcialidad, 2002 - 2021 (Tasa por mil habitantes) .....	181

## Índice de gráficos

	Página
Gráfico 3.1 Costa Rica. Total y porcentaje de nacimientos por provincia de residencia de la madre, 2021 .....	51
Gráfico 3.2 Costa Rica. Clasificación de los cinco distritos con las tasa bruta de natalidad más alta y más baja, 2021 (Tasa por mil habitantes) .....	52
Gráfico 3.3 Costa Rica. Distribución porcentual de nacimientos por estado de unión de la madre, según grupos de edades de la madre, 2021 .....	61
Gráfico 3.4 Costa Rica. Total de nacimientos y número promedio de hijos e hijas por grupos de edades de la madre, 2021 .....	64
Gráfico 3.5 Costa Rica. Distribución porcentual de nacimientos por condición de actividad de la madre y del padre, 2021.....	67
Gráfico 3.6 Costa Rica. Distribución porcentual de nacimientos por nacionalidad de la madre, según provincia de residencia de la madre, 2021 .....	69
Gráfico 3.7 Costa Rica. Distribución porcentual de nacimientos por nivel de instrucción de la madre y del padre, 2021 .....	71
Gráfico 3.8 Costa Rica. Total de nacimientos y tasa bruta de natalidad (TBN), 2002 - 2021 (Tasa por mil habitantes). .....	73
Gráfico 3.9 Costa Rica. Distribución porcentual de las defunciones por sexo, según provincia de residencia de la persona fallecida, 2021 .....	90
Gráfico 3.10 Costa Rica. Distribución porcentual de las defunciones por grupos de edades y edad promedio al morir, según sexo, 2021.....	94
Gráfico 3.11 Costa Rica. Distribución porcentual de defunciones por causas externas o no, según manera de muerte y tipo de la causa externa, 2021 .....	109
Gráfico 3.12 Costa Rica. Tasas de homicidios y suicidios, 2002 - 2021 (Por cien mil habitantes) .....	118
Gráfico 3.13 Costa Rica. Total de defunciones y tasa bruta de mortalidad (TBM), 2002 - 2021 (Tasa por mil habitantes).....	122
Gráfico 3.14 Costa Rica. Total de defunciones infantiles y tasa de mortalidad infantil (TMI), 2002 - 2021 (Tasa por mil nacimientos).....	142

	Página
Gráfico 3.15 Costa Rica. Distribución porcentual de las defunciones fetales por sexo, según provincia de residencia de la madre, 2021 .....	152
Gráfico 3.16 Costa Rica. Distribución porcentual de las defunciones fetales por grupos de edades de la madre, 2021 .....	155
Gráfico 3.17 Costa Rica. Total de defunciones fetales y tasa de mortalidad fetal (TMF), 2002 - 2021 (Tasa por mil nacimientos) .....	163
Gráfico 3.18 Costa Rica. Distribución porcentual de matrimonios por composición de la pareja, según provincia de ocurrencia, 2021 .....	167
Gráfico 3.19 Costa Rica. Distribución porcentual de matrimonios por nacionalidad de las personas contrayentes, según composición de la pareja, 2021 .....	180
Gráfico 3.20 Costa Rica. Distribución porcentual de matrimonios por tipo, 2002 - 2021 .....	182
Gráfico 3.21 Costa Rica. Total de matrimonios y tasa bruta de nupcialidad, 2002 - 2021 (Tasa por mil habitantes) .....	183

## Índice de figuras

Figura 3.1 Costa Rica. Porcentaje de nacimientos que ocurren o no en la misma provincia donde reside la madre, 2021 .....	53
Figura 3.2 Costa Rica. Porcentaje de nacimientos por mes de ocurrencia, 2021 .....	57
Figura 3.3 Costa Rica. Clasificación de los cinco distritos con las tasa bruta de mortalidad más alta y más baja, 2021 (Tasa por mil habitantes) .....	91
Figura 3.4 Costa Rica. Principales diez categorías de causa de muerte por sexo, 2021 .....	107



## Símbolos

El signo menos ( - )	a) presente en un cuadro indica que la cantidad es nula o cero. b) entre fechas, significa que contempla todo el período completo, incluidos el primer año y el último.
Un espacio en blanco ( )	es usado para indicar miles.
Una coma ( , )	es usada para indicar decimales.





## 1. Introducción

Los hechos vitales son los acontecimientos relacionados con el comienzo y fin de la vida (nacimiento y muerte) de las personas y con los cambios en su estado civil (matrimonio o divorcio) que pueden ocurrir durante su existencia. Estos hechos son registrados en formularios (certificados de nacimiento, defunción y matrimonio); y la información obtenida de estos registros se procesada con el objetivo de elaborar las estadísticas vitales del país; las cuales permiten conocer y analizar la evolución de estos hechos y su efecto en la estructura y dinámica de la población.

Las estadísticas vitales son sistematizadas y divulgadas año tras año, por tanto, revelan los cambios acontecidos durante este periodo. Esta información junto con la proveniente de los censos de población, constituye la base para construir los diferentes índices, tasas y otros indicadores que revelan la situación demográfica del país, información de gran relevancia para la planificación nacional, regional y local en diversos campos.

La información que suministran las estadísticas vitales permite evidenciar el comportamiento de los patrones demográficos en el territorio nacional. Específicamente, el de los componentes de fecundidad y mortalidad; indicadores esenciales en el cálculo de las proyecciones de población, que es uno de los principales insumos para la planeación, seguimiento y evaluación de políticas, programas y proyectos orientados al desarrollo económico y social de la población.

Por tanto, el objetivo de este documento es poner a disposición del público en general, los datos sobre los principales hechos vitales ocurridos durante 2021, en aras de que esta información, permita una toma de decisiones fundamentada en evidencia estadística y se constituya en una fuente de información para su utilización en diversos campos de la salud, análisis demográficos y otras investigaciones.



## 2. Definición de términos

**Año de ocurrencia:** se refiere al año en que ocurrió el hecho vital.

**Año de registro:** se refiere al año en el que se registró el hecho vital.

**Año de trabajo:** se refiere al año en el que se procesa el hecho vital.

**Defunción:** es la desaparición permanente de todo tipo de signo de vida, cualquiera que sea el tiempo transcurrido desde el nacimiento. Por tanto, esta definición excluye las defunciones fetales.

**Defunción fetal:** es la muerte de un producto de la concepción antes de su expulsión o su extracción completa del cuerpo de su madre independientemente de la duración del embarazo. La muerte está indicada por el hecho de que después de la separación, el feto no respira ni da ninguna otra señal de vida como latido de corazón, pulsaciones del cordón umbilical o movimientos efectivos de los músculos de contracción voluntaria.

Para propósitos estadísticos, comparación internacional y el uso de la Clasificación internacional de enfermedades (CIE-10), si el producto de la concepción tiene 1) menos de 500 gramos de peso, o 2) una edad gestacional de menos de 22 semanas, o 3) menos de 25 cm de la coronilla al talón; el mismo es definido como aborto.

El país define la defunción fetal en función de las semanas de gestación, por tanto, serán contabilizados para la estadística de defunciones fetales, todos aquellos productos donde la edad gestacional es de 22 semanas de gestación y más.

**Defunción infantil:** es la muerte de niños o niñas ocurridas entre el momento del nacimiento y antes de cumplir un año de vida. Las defunciones infantiles se clasifican en neonatales y posneonatales.

**Defunción neonatal:** defunciones ocurridas en los primeros 28 días de vida, que es el periodo de mayor riesgo.

**Defunción posneonatal:** defunciones que ocurren a partir de los 29 días de vida y antes de cumplir un año.

**Defunción materna:** es la muerte de una mujer mientras que está embarazada, durante el parto o dentro de los 42 días después de terminado el embarazo; independientemente de la duración y la localización del embarazo, por cualquier causa vinculada o agravada por el embarazo o su manejo, pero no por causas accidentales o incidentales.

**Estado conyugal:** condición relacionada a vivir con un cónyuge o no, mediante matrimonio civil, religioso o unión consensual.

**Matrimonio:** se define como el acto, ceremonia o procedimiento por el cual se constituye la relación jurídica (unión) de dos personas de igual o distinto sexo. La legalidad de la unión puede establecerse por medios civiles, religiosos, reconocidos por las leyes de cada país.

**Mes de ocurrencia:** se refiere al mes en que ocurrió el hecho vital.

**Mes de registro:** se refiere al mes en el que se registró el hecho vital.

**Mes de trabajo:** se refiere al mes en el que se procesa el hecho vital.

**Nacimiento:** es la expulsión, o extracción del cuerpo de la madre, de un producto de la concepción (independientemente de la duración del embarazo) que después de tal separación respire o manifieste cualquier otro signo de vida; tal como latido cardíaco, pulsaciones del cordón umbilical o movimiento efectivo voluntario de músculos, haya o no haya sido cortado el cordón umbilical y esté o no, unido a la placenta.

**Provincia de ocurrencia:** se refiere a la provincia donde ocurre el nacimiento, la defunción o el matrimonio.

**Provincia de registro:** se refiere a la provincia donde se llevó a cabo la declaración del nacimiento, la defunción o el matrimonio; independientemente de dónde ocurrió el hecho.

**Provincia de residencia:** se refiere a la provincia donde reside la madre al momento del nacimiento, la provincia donde residía la persona fallecida, o la provincia de residencia de cada persona contrayente.

**Razón de mortalidad materna:** es el número de mujeres que fallecieron durante el embarazo, parto o puerperio, por mil nacimientos durante un mismo periodo.

**Tasa bruta de mortalidad:** es el número de defunciones por mil habitantes; esto es, la razón del número de defunciones anuales con respecto a la población total al 30 de junio del año, por mil.

**Tasa bruta de natalidad:** indica el número de nacimientos por mil habitantes; esto es, la razón del número de nacimientos anuales con respecto a la población total al 30 de junio del año, por mil.

**Tasa bruta de nupcialidad:** es el número de matrimonios, según sea el caso, católico o civil, por mil habitantes durante un mismo periodo.

**Tasa de homicidios:** es el número de muertes por homicidios por cien mil habitantes durante un mismo periodo.

**Tasa de mortalidad fetal:** indica el número de defunciones fetales, por mil nacimientos durante un mismo periodo.

**Tasa de mortalidad infantil:** indica el número de defunciones de niños y niñas menores de un año de edad, por mil nacimientos durante un mismo periodo.

**Tasa de suicidios:** es el número de muertes por suicidios por cien mil habitantes mayores de 5 años durante un mismo periodo.

## 3. Principales Resultados

### 3.1 Población

**CUADRO 3.1**

**Costa Rica. Población total proyectada por sexo, según provincia, cantón y distrito, al 30 de junio de 2021**

Provincia, cantón y distrito	Total	Sexo	
		Hombres	Mujeres
<b>Costa Rica</b>	<b>5 163 021</b>	<b>2 600 654</b>	<b>2 562 367</b>
<b>San José</b>	<b>1 673 683</b>	<b>831 506</b>	<b>842 177</b>
<b>San José</b>	<b>349 678</b>	<b>173 357</b>	<b>176 321</b>
Carmen	2 973	1 452	1 521
Merced	15 309	7 536	7 773
Hospital	23 859	11 794	12 065
Catedral	15 639	7 729	7 910
Zapote	21 929	10 790	11 139
San Francisco de Dos Ríos	23 696	11 714	11 982
Uruca	42 301	21 170	21 131
Mata Redonda	10 097	4 990	5 107
Pavas	88 616	44 037	44 579
Hatillo	60 316	29 861	30 455
San Sebastián	44 943	22 284	22 659
<b>Escazú</b>	<b>70 642</b>	<b>34 819</b>	<b>35 823</b>
Escazú	13 738	6 764	6 974
San Antonio	28 032	13 878	14 154
San Rafael	28 872	14 177	14 695
<b>Desamparados</b>	<b>247 332</b>	<b>123 390</b>	<b>123 942</b>
Desamparados	37 411	18 654	18 757
San Miguel	38 327	19 132	19 195
San Juan de Dios	24 216	12 109	12 107
San Rafael Arriba	18 243	9 074	9 169
San Antonio	11 277	5 578	5 699
Frailles	4 555	2 275	2 280
Patarrá	14 748	7 365	7 383
San Cristóbal	4 734	2 356	2 378
Rosario	3 753	1 867	1 886
Damas	15 572	7 780	7 792
San Rafael Abajo	26 666	13 357	13 309
Gravilias	17 145	8 506	8 639
Los Guido	30 685	15 337	15 348

continúa

Continuación cuadro 3.1

Provincia, cantón y distrito	Total	Sexo	
		Hombres	Mujeres
<b>Puriscal</b>	<b>38 298</b>	<b>19 284</b>	<b>19 014</b>
Santiago	12 552	6 333	6 219
Mercedes Sur	7 040	3 546	3 494
Barbacoas	4 433	2 226	2 207
Grifo Alto	1 476	744	732
San Rafael	1 997	1 008	989
Candelarita	1 735	871	864
Desamparaditos	786	396	390
San Antonio	4 668	2 357	2 311
Chires	3 611	1 803	1 808
<b>Tarrazú</b>	<b>18 666</b>	<b>9 490</b>	<b>9 176</b>
San Marcos	11 286	5 718	5 568
San Lorenzo	5 222	2 680	2 542
San Carlos	2 158	1 092	1 066
<b>Aserrí</b>	<b>64 022</b>	<b>32 130</b>	<b>31 892</b>
Aserrí	30 202	15 166	15 036
Tarbaca	1 665	824	841
Vuelta de Jorco	7 282	3 645	3 637
San Gabriel	6 871	3 466	3 405
Legua	1 738	875	863
Monterrey	553	277	276
Salitrillos	15 711	7 877	7 834
<b>Mora</b>	<b>30 546</b>	<b>15 211</b>	<b>15 335</b>
Colón	16 724	8 336	8 388
Guayabo	4 839	2 408	2 431
Tabarcia	4 322	2 142	2 179
Piedras Negras	496	261	235
Picagres	891	446	445
Jaris	1 351	662	689
Quitirrisí	1 923	960	964
<b>Goicoechea</b>	<b>139 678</b>	<b>68 990</b>	<b>70 688</b>
Guadalupe	22 415	11 013	11 402
San Francisco	2 408	1 193	1 215
Calle Blancos	23 280	11 520	11 760
Mata de Plátano	21 029	10 353	10 676
Ipís	31 754	15 693	16 061
Rancho Redondo	3 187	1 579	1 608
Purrál	35 121	17 394	17 727

continúa

Continuación cuadro 3.1

Provincia, cantón y distrito	Total	Sexo	
		Hombres	Mujeres
<b>Santa Ana</b>	<b>61 162</b>	<b>30 459</b>	<b>30 703</b>
Santa Ana	12 921	6 423	6 498
Salitral	5 508	2 759	2 749
Pozos	20 382	10 183	10 199
Uruca	9 015	4 464	4 551
Piedades	10 139	5 041	5 098
Brasil	3 197	1 589	1 608
<b>Alajuelita</b>	<b>95 868</b>	<b>48 384</b>	<b>47 484</b>
Alajuelita	13 263	6 676	6 587
San Josecito	12 902	6 486	6 416
San Antonio	5 924	2 982	2 942
Concepción	23 151	11 663	11 488
San Felipe	40 628	20 577	20 051
<b>Vázquez de Coronado</b>	<b>72 311</b>	<b>35 872</b>	<b>36 439</b>
San Isidro	18 591	9 168	9 423
San Rafael	8 555	4 241	4 314
Dulce Nombre de Jesús	12 013	5 984	6 029
Patalillo	24 657	12 235	12 422
Cascajal	8 495	4 244	4 251
<b>Acosta</b>	<b>22 114</b>	<b>11 369</b>	<b>10 745</b>
San Ignacio	9 435	4 846	4 589
Guaitil	2 666	1 359	1 307
Palmichal	5 255	2 729	2 526
Cangrejal	2 104	1 074	1 030
Sabanillas	2 654	1 361	1 293
<b>Tibás</b>	<b>85 486</b>	<b>41 956</b>	<b>43 530</b>
San Juan	25 919	12 596	13 323
Cinco Esquinas	8 513	4 261	4 252
Anselmo Llorente	12 850	6 261	6 589
León XIII	20 233	10 019	10 214
Colima	17 971	8 819	9 152
<b>Moravia</b>	<b>62 978</b>	<b>30 884</b>	<b>32 094</b>
San Vicente	32 098	15 678	16 420
San Jerónimo	7 385	3 642	3 743
La Trinidad	23 495	11 564	11 931

continúa

Continuación cuadro 3.1

Provincia, cantón y distrito	Total	Sexo	
		Hombres	Mujeres
<b>Montes de Oca</b>	<b>62 713</b>	<b>30 533</b>	<b>32 180</b>
San Pedro	28 945	14 066	14 879
Sabanilla	14 011	6 807	7 204
Mercedes	6 063	2 952	3 111
San Rafael	13 694	6 708	6 986
<b>Turrubares</b>	<b>6 951</b>	<b>3 629</b>	<b>3 322</b>
San Pablo	1 566	811	755
San Pedro	852	453	399
San Juan de Mata	1 526	793	733
San Luis	709	376	333
Carara	2 298	1 196	1 102
<b>Dota</b>	<b>8 000</b>	<b>4 037</b>	<b>3 963</b>
Santa María	5 216	2 626	2 590
Jardín	702	360	342
Copey	2 082	1 051	1 031
<b>Curridabat</b>	<b>80 142</b>	<b>39 387</b>	<b>40 755</b>
Curridabat	32 617	15 950	16 667
Granadilla	19 011	9 367	9 644
Sánchez	6 784	3 314	3 470
Tirrases	21 730	10 756	10 974
<b>Pérez Zeledón</b>	<b>143 222</b>	<b>71 284</b>	<b>71 938</b>
San Isidro de El General	48 345	24 025	24 320
El General	6 867	3 428	3 439
Daniel Flores	35 523	17 754	17 769
Rivas	7 310	3 650	3 660
San Pedro	9 389	4 671	4 718
Platanares	7 030	3 490	3 540
Pejibaye	5 735	2 822	2 913
Cajón	9 059	4 516	4 543
Barú	2 848	1 424	1 424
Río Nuevo	3 485	1 732	1 753
Páramo	4 855	2 404	2 451
La Amistad	2 776	1 378	1 398
<b>León Cortés Castro</b>	<b>13 874</b>	<b>7 041</b>	<b>6 833</b>
San Pablo	4 629	2 285	2 344
San Andrés	1 734	875	859

continúa



Continuación cuadro 3.1

Provincia, cantón y distrito	Total	Sexo	
		Hombres	Mujeres
Llano Bonito	2 252	1 150	1 102
San Isidro	1 854	921	933
Santa Cruz	2 142	1 139	1 003
San Antonio	1 263	671	592
<b>Alajuela</b>	<b>1 042 717</b>	<b>528 604</b>	<b>514 113</b>
<b>Alajuela</b>	<b>318 087</b>	<b>161 209</b>	<b>156 878</b>
Alajuela	48 214	24 428	23 786
San José	52 020	26 305	25 715
Carrizal	8 870	4 497	4 373
San Antonio	31 220	15 779	15 441
Guácima	26 236	13 351	12 885
San Isidro	22 265	11 284	10 981
Sabanilla	12 193	6 182	6 011
San Rafael	33 733	17 116	16 617
Río Segundo	13 395	6 800	6 595
Desamparados	33 192	16 877	16 315
Turrúcares	9 282	4 686	4 596
Tambor	14 123	7 162	6 961
Garita	9 376	4 720	4 656
Sarapiquí	3 968	2 022	1 946
<b>San Ramón</b>	<b>94 843</b>	<b>47 638</b>	<b>47 205</b>
San Ramón	9 106	4 568	4 538
Santiago	5 620	2 827	2 793
San Juan	13 264	6 690	6 574
Piedades Norte	9 465	4 755	4 710
Piedades Sur	4 553	2 288	2 265
San Rafael	10 783	5 403	5 380
San Isidro	5 869	2 929	2 940
Ángeles	4 700	2 350	2 350
Alfaro	8 308	4 167	4 141
Volio	2 698	1 356	1 342
Concepción	2 753	1 381	1 372
Zapotal	515	260	255
Peñas Blancas	12 212	6 166	6 046
San Lorenzo	4 997	2 498	2 499

continúa

Continuación cuadro 3.1

Provincia, cantón y distrito	Total	Sexo	
		Hombres	Mujeres
<b>Grecia</b>	<b>78 872</b>	<b>39 864</b>	<b>39 008</b>
Grecia	16 126	8 157	7 969
San Isidro	7 210	3 624	3 586
San José	10 101	5 114	4 987
San Roque	13 505	6 856	6 649
Tacares	9 922	4 997	4 925
Puente de Piedra	13 103	6 618	6 485
Bolívar	8 905	4 498	4 407
<b>San Mateo</b>	<b>7 208</b>	<b>3 699</b>	<b>3 509</b>
San Mateo	3 058	1 586	1 472
Desmonte	1 187	594	593
Jesús María	1 496	773	723
Labrador	1 467	746	721
<b>Atenas</b>	<b>29 610</b>	<b>14 968</b>	<b>14 642</b>
Atenas	7 995	4 047	3 948
Jesús	4 348	2 202	2 146
Mercedes	3 786	1 901	1 885
San Isidro	3 476	1 746	1 730
Concepción	4 208	2 126	2 082
San José	2 304	1 159	1 145
Santa Eulalia	2 482	1 270	1 212
Escobal	1 011	517	494
<b>Naranjo</b>	<b>49 288</b>	<b>24 771</b>	<b>24 517</b>
Naranjo	17 273	8 684	8 589
San Miguel	5 701	2 873	2 828
San José	3 637	1 840	1 797
Cirrí Sur	5 465	2 724	2 741
San Jerónimo	4 019	2 020	1 999
San Juan	3 646	1 819	1 827
El Rosario	4 571	2 304	2 267
Palmitos	4 976	2 507	2 469
<b>Palmares</b>	<b>41 376</b>	<b>20 629</b>	<b>20 747</b>
Palmares	3 766	1 868	1 898
Zaragoza	9 792	4 885	4 907
Buenos Aires	8 844	4 403	4 441
Santiago	3 339	1 657	1 682

continúa

Continuación cuadro 3.1

Provincia, cantón y distrito	Total	Sexo	
		Hombres	Mujeres
Candelaria	2 430	1 211	1 219
Esquipulas	8 320	4 187	4 133
La Granja	4 885	2 418	2 467
<b>Poás</b>	<b>34 470</b>	<b>17 491</b>	<b>16 979</b>
San Pedro	8 200	4 157	4 043
San Juan	5 564	2 824	2 740
San Rafael	6 560	3 341	3 219
Carrillos	11 148	5 651	5 497
Sabana Redonda	2 998	1 518	1 480
<b>Orotina</b>	<b>24 106</b>	<b>12 139</b>	<b>11 967</b>
Orotina	10 591	5 352	5 239
El Mastate	2 213	1 120	1 093
Hacienda Vieja	1 225	608	617
Coyolar	7 538	3 783	3 755
La Ceiba	2 539	1 276	1 263
<b>San Carlos</b>	<b>203 149</b>	<b>103 831</b>	<b>99 318</b>
Quesada	45 859	23 439	22 420
Florencia	18 294	9 389	8 905
Buenavista	408	209	199
Agua Zarcas	25 843	13 179	12 664
Venecia	11 975	6 106	5 869
Pital	24 747	12 641	12 106
La Fortuna	19 297	9 843	9 454
La Tigra	7 865	4 002	3 863
La Palmera	7 828	4 032	3 796
Venado	2 156	1 118	1 038
Cutris	15 183	7 809	7 374
Monterrey	4 273	2 176	2 097
Pocosol	19 421	9 888	9 533
<b>Zarcero</b>	<b>14 489</b>	<b>7 430</b>	<b>7 059</b>
Zarcero	4 378	2 258	2 120
Laguna	2 011	1 019	992
Tapesco	1 563	792	771
Guadalupe	1 409	710	699
Palmira	1 691	882	809
Zapote	932	486	446
Brisas	2 505	1 283	1 222

continúa

Continuación cuadro 3.1

Provincia, cantón y distrito	Total	Sexo	
		Hombres	Mujeres
<b>Sarchí</b>	<b>22 392</b>	<b>11 345</b>	<b>11 047</b>
Sarchí Norte	8 339	4 221	4 118
Sarchí Sur	6 466	3 275	3 191
Toro Amarillo	379	195	184
San Pedro	4 412	2 229	2 183
Rodríguez	2 796	1 425	1 371
<b>Upala</b>	<b>54 766</b>	<b>27 844</b>	<b>26 922</b>
Upala	16 554	8 367	8 187
Aguas Claras	5 692	2 901	2 791
San José o Pizote	8 723	4 443	4 280
Bijagua	5 334	2 696	2 638
Delicias	5 428	2 766	2 662
Dos Ríos	3 970	2 013	1 957
Yolillal	4 078	2 077	2 001
Canalete	4 987	2 581	2 406
<b>Los Chiles</b>	<b>34 441</b>	<b>17 864</b>	<b>16 577</b>
Los Chiles	21 097	10 979	10 118
Caño Negro	2 309	1 175	1 134
El Amparo	7 690	3 977	3 713
San Jorge	3 345	1 733	1 612
<b>Guatuso</b>	<b>19 460</b>	<b>9 746</b>	<b>9 714</b>
San Rafael	9 982	4 981	5 001
Buenavista	1 967	981	986
Cote	1 087	547	540
Katira	6 424	3 237	3 187
<b>Río Cuarto</b>	<b>16 160</b>	<b>8 136</b>	<b>8 024</b>
Río Cuarto	5 066	2 551	2 516
Santa Rita	6 399	3 222	3 178
Santa Isabel	4 694	2 364	2 331
<b>Cartago</b>	<b>544 551</b>	<b>273 453</b>	<b>271 098</b>
<b>Cartago</b>	<b>165 195</b>	<b>82 884</b>	<b>82 311</b>
Oriental	12 351	6 156	6 195
Occidental	10 447	5 227	5 220
Carmen	19 291	9 646	9 645
San Nicolás	29 662	14 887	14 775
Aguacaliente o San Francisco	36 113	18 164	17 949

continúa

Continuación cuadro 3.1

Provincia, cantón y distrito	Total	Sexo	
		Hombres	Mujeres
Guadalupe o Arenilla	16 441	8 261	8 180
Corralillo	11 989	5 991	5 998
Tierra Blanca	5 873	2 950	2 923
Dulce Nombre	11 935	6 026	5 909
Llano Grande	5 068	2 539	2 529
Quebradilla	6 025	3 037	2 988
<b>Paraíso</b>	<b>63 376</b>	<b>31 773</b>	<b>31 603</b>
Paraíso	21 507	10 764	10 743
Santiago	6 439	3 223	3 216
Orosi	10 141	5 095	5 046
Cachí	5 911	2 954	2 957
Llanos de Santa Lucía	19 378	9 737	9 641
<b>La Unión</b>	<b>113 582</b>	<b>56 999</b>	<b>56 583</b>
Tres Ríos	9 316	4 641	4 675
San Diego	25 104	12 600	12 504
San Juan	15 634	7 833	7 801
San Rafael	16 121	8 107	8 014
Concepción	19 068	9 604	9 464
Dulce Nombre	9 178	4 589	4 589
San Ramón	4 493	2 233	2 260
Río Azul	14 668	7 392	7 276
<b>Jiménez</b>	<b>16 338</b>	<b>8 308</b>	<b>8 030</b>
Juan Viñas	7 098	3 629	3 469
Tucurrrique	5 580	2 827	2 753
Pejibaye	3 660	1 852	1 808
<b>Turrialba</b>	<b>73 606</b>	<b>36 989</b>	<b>36 617</b>
Turrialba	27 108	13 605	13 503
La Suiza	7 957	3 991	3 966
Peralta	622	318	304
Santa Cruz	3 788	1 918	1 870
Santa Teresita	5 389	2 711	2 678
Pavones	4 632	2 326	2 306
Tuis	2 962	1 480	1 482
Tayutic	2 519	1 265	1 254
Santa Rosa	5 731	2 867	2 864
Tres Equis	1 962	983	979
La Isabel	6 361	3 211	3 150
Chirripó	4 575	2 314	2 261

continúa

Continuación cuadro 3.1

Provincia, cantón y distrito	Total	Sexo	
		Hombres	Mujeres
<b>Alvarado</b>	<b>15 524</b>	<b>7 868</b>	<b>7 656</b>
Pacayas	5 963	3 011	2 952
Cervantes	6 865	3 488	3 377
Capellades	2 696	1 369	1 327
<b>Oreamuno</b>	<b>50 292</b>	<b>25 018</b>	<b>25 274</b>
San Rafael	29 184	14 516	14 668
Cot	11 231	5 595	5 636
Potrero Cerrado	2 680	1 329	1 351
Cipreses	4 199	2 082	2 117
Santa Rosa	2 998	1 496	1 502
<b>El Guarco</b>	<b>46 638</b>	<b>23 614</b>	<b>23 024</b>
El Tejar	26 916	13 666	13 250
San Isidro	11 528	5 805	5 723
Tobosi	7 742	3 912	3 830
Patio de Agua	452	235	217
<b>Heredia</b>	<b>532 954</b>	<b>267 422</b>	<b>265 532</b>
<b>Heredia</b>	<b>144 646</b>	<b>71 268</b>	<b>73 378</b>
Heredia	19 060	9 331	9 729
Mercedes	29 996	14 665	15 331
San Francisco	59 424	29 343	30 081
Ulloa	35 208	17 444	17 764
Vara Blanca	958	485	473
<b>Barva</b>	<b>47 611</b>	<b>23 879</b>	<b>23 732</b>
Barva	5 088	2 537	2 551
San Pedro	11 856	5 977	5 879
San Pablo	9 965	5 010	4 955
San Roque	5 439	2 721	2 718
Santa Lucía	8 427	4 208	4 219
San José de La Montaña	6 836	3 426	3 410
<b>Santo Domingo</b>	<b>49 461</b>	<b>24 787</b>	<b>24 674</b>
Santo Domingo	5 070	2 528	2 542
San Vicente	8 004	4 003	4 001
San Miguel	7 919	3 979	3 940
Paracito	2 808	1 406	1 402
Santo Tomás	7 889	3 946	3 943
Santa Rosa	9 173	4 596	4 577
Tures	4 432	2 241	2 191
Pará	4 166	2 088	2 078

continúa

Continuación cuadro 3.1

Provincia, cantón y distrito	Total	Sexo	
		Hombres	Mujeres
<b>Santa Bárbara</b>	<b>43 337</b>	<b>21 735</b>	<b>21 602</b>
Santa Bárbara	6 371	3 182	3 189
San Pedro	6 913	3 450	3 463
San Juan	9 191	4 619	4 572
Jesús	11 669	5 877	5 792
Santo Domingo	3 647	1 832	1 815
Purabá	5 546	2 775	2 771
<b>San Rafael</b>	<b>55 923</b>	<b>28 193</b>	<b>27 730</b>
San Rafael	10 748	5 444	5 304
San Josecito	14 151	7 138	7 013
Santiago	10 394	5 215	5 179
Ángeles	12 848	6 459	6 389
Concepción	7 782	3 937	3 845
<b>San Isidro</b>	<b>23 448</b>	<b>11 814</b>	<b>11 634</b>
San Isidro	6 399	3 226	3 173
San José	8 794	4 448	4 346
Concepción	3 083	1 556	1 527
San Francisco	5 172	2 584	2 588
<b>Belén</b>	<b>26 662</b>	<b>13 326</b>	<b>13 336</b>
San Antonio	11 583	5 820	5 763
La Ribera	7 669	3 816	3 853
La Asunción	7 410	3 690	3 720
<b>Flores</b>	<b>25 147</b>	<b>12 587</b>	<b>12 560</b>
San Joaquín	8 318	4 154	4 164
Barrantes	5 281	2 659	2 622
Llorente	11 548	5 774	5 774
<b>San Pablo</b>	<b>31 368</b>	<b>15 484</b>	<b>15 884</b>
San Pablo	21 427	10 587	10 840
Rincón Sabanilla	9 941	4 897	5 044
<b>Sarapiquí</b>	<b>85 351</b>	<b>44 349</b>	<b>41 002</b>
Puerto Viejo	30 682	15 895	14 787
La Virgen	16 074	8 381	7 693
Las Horquetas	35 036	18 199	16 837
Llanuras del Gaspar	2 006	1 062	944
Cureña	1 553	812	741

continúa

Continuación cuadro 3.1

Provincia, cantón y distrito	Total	Sexo	
		Hombres	Mujeres
<b>Guanacaste</b>	<b>399 409</b>	<b>202 809</b>	<b>196 600</b>
<b>Liberia</b>	<b>78 312</b>	<b>39 636</b>	<b>38 676</b>
Liberia	66 040	33 472	32 568
Cañas Dulces	4 017	2 012	2 005
Mayorga	2 002	995	1 007
Nacascolo	3 062	1 550	1 512
Curubandé	3 191	1 607	1 584
<b>Nicoya</b>	<b>57 125</b>	<b>29 061</b>	<b>28 064</b>
Nicoya	26 919	13 739	13 180
Mansión	5 774	2 952	2 822
San Antonio	7 123	3 607	3 516
Quebrada Honda	2 587	1 312	1 275
Sámara	4 627	2 328	2 299
Nosara	7 044	3 583	3 461
Belén de Nosarita	3 051	1 540	1 511
<b>Santa Cruz</b>	<b>70 125</b>	<b>36 074</b>	<b>34 051</b>
Santa Cruz	27 645	13 831	13 814
Bolsón	2 149	1 116	1 033
Veintisiete de Abril	9 108	4 687	4 421
Tempate	6 354	3 321	3 033
Cartagena	5 039	2 575	2 464
Cuajiniquil	2 614	1 417	1 197
Diriá	4 910	2 514	2 396
Cabo Velas	4 303	2 254	2 049
Tamarindo	8 003	4 359	3 644
<b>Bagaces</b>	<b>24 494</b>	<b>12 477</b>	<b>12 017</b>
Bagaces	16 162	8 184	7 978
La Fortuna	3 093	1 598	1 495
Mogote	4 052	2 086	1 966
Río Naranjo	1 187	609	578
<b>Carrillo</b>	<b>46 855</b>	<b>24 061</b>	<b>22 794</b>
Filadelfia	8 889	4 582	4 307
Palmira	6 753	3 453	3 300
Sardinal	19 697	10 099	9 598
Belén	11 516	5 927	5 589

continúa



Continuación cuadro 3.1

Provincia, cantón y distrito	Total	Sexo	
		Hombres	Mujeres
<b>Cañas</b>	<b>33 042</b>	<b>16 450</b>	<b>16 592</b>
Cañas	26 279	13 080	13 199
Palmira	1 349	676	673
San Miguel	2 059	1 027	1 032
Bebedero	2 562	1 273	1 289
Porozal	793	394	399
<b>Abangares</b>	<b>20 154</b>	<b>10 168</b>	<b>9 986</b>
Las Juntas	10 379	5 244	5 135
Sierra	2 805	1 408	1 397
San Juan	1 842	931	911
Colorado	5 128	2 585	2 543
<b>Tilarán</b>	<b>21 863</b>	<b>10 862</b>	<b>11 001</b>
Tilarán	9 394	4 647	4 747
Quebrada Grande	1 416	705	711
Tronadora	2 017	1 000	1 017
Santa Rosa	2 174	1 093	1 081
Líbano	959	475	484
Tierras Morenas	1 538	774	764
Arenal	2 696	1 338	1 358
Cabeceras	1 669	830	839
<b>Nandayure</b>	<b>11 815</b>	<b>6 187</b>	<b>5 628</b>
Carmona	2 642	1 386	1 256
Santa Rita	1 481	769	712
Zapotal	1 261	661	600
San Pablo	2 356	1 230	1 126
Porvenir	761	404	357
Bejuco	3 314	1 737	1 577
<b>La Cruz</b>	<b>27 581</b>	<b>13 684</b>	<b>13 897</b>
La Cruz	12 968	6 421	6 547
Santa Cecilia	9 038	4 488	4 550
La Garita	2 614	1 313	1 301
Santa Elena	2 961	1 462	1 499
<b>Hojancha</b>	<b>8 043</b>	<b>4 149</b>	<b>3 894</b>
Hojancha	3 677	1 893	1 784
Monte Romo	728	376	352
Puerto Carrillo	1 883	967	916
Huacas	759	400	359
Matambú	996	513	483

continúa

Continuación cuadro 3.1

Provincia, cantón y distrito	Total	Sexo	
		Hombres	Mujeres
<b>Puntarenas</b>	<b>504 716</b>	<b>257 406</b>	<b>247 310</b>
<b>Puntarenas</b>	<b>142 010</b>	<b>72 575</b>	<b>69 435</b>
Puntarenas	10 288	5 238	5 050
Pitahaya	2 712	1 370	1 342
Chomes	6 573	3 342	3 231
Lepanto	10 396	5 388	5 008
Paquera	8 318	4 264	4 054
Manzanillo	3 418	1 754	1 664
Guacimal	1 166	595	571
Barranca	38 750	19 774	18 976
Monte Verde	4 900	2 487	2 413
Isla del Coco	-	-	-
Cóbano	9 626	4 916	4 710
Chacarita	20 918	10 690	10 228
Chira	1 704	883	821
Acapulco	1 546	772	774
El Roble	20 920	10 709	10 211
Arancibia	775	393	382
<b>Esparza</b>	<b>38 714</b>	<b>19 191</b>	<b>19 523</b>
Espíritu Santo	21 081	10 355	10 726
San Juan Grande	5 655	2 800	2 855
Macacona	5 392	2 729	2 663
San Rafael	1 701	869	832
San Jerónimo	928	482	446
Caldera	3 958	1 945	2 013
<b>Buenos Aires</b>	<b>54 111</b>	<b>27 268</b>	<b>26 843</b>
Buenos Aires	28 726	14 530	14 196
Volcán	3 715	1 881	1 834
Potrero Grande	6 491	3 244	3 247
Boruca	3 287	1 659	1 628
Pilas	1 756	879	877
Colinas	1 396	703	693
Chánguena	2 919	1 456	1 463
Biolley	2 599	1 289	1 310
Brunka	3 222	1 627	1 595

continúa

Continuación cuadro 3.1

Provincia, cantón y distrito	Total	Sexo	
		Hombres	Mujeres
<b>Montes de Oro</b>	<b>14 456</b>	<b>7 236</b>	<b>7 220</b>
Miramar	8 962	4 480	4 482
La Unión	1 500	752	748
San Isidro	3 994	2 004	1 990
<b>Osa</b>	<b>31 270</b>	<b>16 216</b>	<b>15 054</b>
Puerto Cortés	8 785	4 568	4 217
Palmar	9 719	4 882	4 837
Sierpe	3 628	1 894	1 734
Bahía Ballena	3 468	1 841	1 627
Piedras Blancas	4 516	2 388	2 128
Bahía Drake	1 154	643	511
<b>Quepos</b>	<b>33 548</b>	<b>17 741</b>	<b>15 807</b>
Quepos	25 259	13 347	11 912
Savegre	4 077	2 148	1 929
Naranjito	4 212	2 246	1 966
<b>Golfito</b>	<b>46 047</b>	<b>23 889</b>	<b>22 158</b>
Golfito	11 861	6 188	5 673
Puerto Jiménez	12 519	6 453	6 066
Guaycará	14 065	7 326	6 739
Pavón	7 602	3 922	3 680
<b>Coto Brus</b>	<b>44 293</b>	<b>21 988</b>	<b>22 305</b>
San Vito	12 608	6 263	6 344
Sabalito	12 219	6 044	6 174
Aguabuena	7 047	3 520	3 527
Limoncito	4 149	2 055	2 094
Pittier	3 264	1 620	1 644
Gutiérrez Braun	5 007	2 488	2 519
<b>Parrita</b>	<b>20 594</b>	<b>10 539</b>	<b>10 055</b>
Parrita	20 594	10 539	10 055
<b>Corredores</b>	<b>52 952</b>	<b>26 847</b>	<b>26 105</b>
Corredor	19 998	10 193	9 805
La Cuesta	5 254	2 648	2 606
Paso Canoas	15 683	7 939	7 744
Laurel	12 017	6 067	5 950
<b>Garabito</b>	<b>26 721</b>	<b>13 916</b>	<b>12 805</b>
Jacó	18 144	9 447	8 697
Tárcoles	8 577	4 469	4 108

continúa

Continuación cuadro 3.1

Provincia, cantón y distrito	Total	Sexo	
		Hombres	Mujeres
<b>Limón</b>	<b>464 991</b>	<b>239 454</b>	<b>225 537</b>
<b>Limón</b>	<b>100 041</b>	<b>49 549</b>	<b>50 492</b>
Limón	60 929	30 275	30 654
Valle La Estrella	20 617	10 096	10 521
Río Blanco	10 120	5 074	5 046
Matama	8 375	4 104	4 271
<b>Pococí</b>	<b>152 689</b>	<b>79 092</b>	<b>73 597</b>
Guápiles	38 972	20 324	18 648
Jiménez	12 887	6 656	6 231
Rita	28 913	14 980	13 933
Roxana	20 115	10 370	9 745
Cariari	39 849	20 533	19 316
Colorado	4 980	2 437	2 543
La Colonia	6 973	3 792	3 181
<b>Siquirres</b>	<b>65 307</b>	<b>34 040</b>	<b>31 267</b>
Siquirres	28 482	14 844	13 638
Pacuarito	10 696	5 570	5 126
Florida	2 635	1 369	1 266
Germania	3 038	1 585	1 453
El Cairo	7 540	3 911	3 629
La Alegría	6 875	3 613	3 262
Reventazón	6 041	3 148	2 893
<b>Talamanca</b>	<b>43 982</b>	<b>23 033</b>	<b>20 949</b>
Bratsi	10 356	5 412	4 944
Sixaola	11 755	6 149	5 606
Cahuita	13 341	7 038	6 303
Telire	8 530	4 434	4 096
<b>Matina</b>	<b>46 890</b>	<b>25 006</b>	<b>21 884</b>
Matina	10 407	5 554	4 853
Batán	20 570	11 018	9 552
Carrandi	15 913	8 434	7 479
<b>Guácimo</b>	<b>56 082</b>	<b>28 734</b>	<b>27 348</b>
Guácimo	25 640	13 108	12 532
Mercedes	2 334	1 210	1 124
Pocora	8 380	4 306	4 074
Río Jiménez	11 665	5 978	5 687
Duacaré	8 063	4 132	3 931

Fuente: INEC-Costa Rica. Estimaciones y proyecciones de población distritales por sexo y grupos de edades, 2000 - 2025, octubre 2014.

## 3.2 Nacimientos

### CUADRO 3.2

Costa Rica. Total de nacimientos por sexo, según provincia, cantón y distrito de residencia de la madre, 2021

Provincia, cantón y distrito de residencia de la madre	Total	Sexo	
		Hombres	Mujeres
<b>Costa Rica</b>	<b>54 288</b>	<b>27 631</b>	<b>26 657</b>
<b>San José</b>	<b>15 402</b>	<b>7 839</b>	<b>7 563</b>
<b>San José</b>	<b>3 477</b>	<b>1 746</b>	<b>1 731</b>
Carmen	99	52	47
Merced	192	94	98
Hospital	369	173	196
Catedral	144	80	64
Zapote	164	79	85
San Francisco de Dos Ríos	141	68	73
Uruca	585	299	286
Mata Redonda	88	52	36
Pavas	802	394	408
Hatillo	496	250	246
San Sebastián	397	205	192
<b>Escazú</b>	<b>642</b>	<b>328</b>	<b>314</b>
Escazú	140	66	74
San Antonio	212	111	101
San Rafael	290	151	139
<b>Desamparados</b>	<b>2 094</b>	<b>1 058</b>	<b>1 036</b>
Desamparados	304	161	143
San Miguel	409	206	203
San Juan de Dios	186	87	99
San Rafael Arriba	131	66	65
San Antonio	78	41	37
Frailles	31	11	20
Patarrá	116	55	61
San Cristóbal	29	19	10
Rosario	45	22	23
Damas	111	62	49
San Rafael Abajo	256	139	117
Gravilias	117	51	66
Los Guido	281	138	143

continúa

Continuación cuadro 3.2

Provincia, cantón y distrito de residencia de la madre	Total	Sexo	
		Hombres	Mujeres
<b>Puriscal</b>	<b>322</b>	<b>167</b>	<b>155</b>
Santiago	115	59	56
Mercedes Sur	48	25	23
Barbacoas	52	23	29
Grifo Alto	16	9	7
San Rafael	10	5	5
Candelarita	16	4	12
Desamparaditos	11	9	2
San Antonio	38	23	15
Chires	16	10	6
<b>Tarrazú</b>	<b>200</b>	<b>101</b>	<b>99</b>
San Marcos	107	52	55
San Lorenzo	68	38	30
San Carlos	25	11	14
<b>Aserrí</b>	<b>633</b>	<b>353</b>	<b>280</b>
Aserrí	321	180	141
Tarbeca	23	13	10
Vuelta de Jorco	100	54	46
San Gabriel	68	45	23
Legua	16	8	8
Monterrey	11	8	3
Salitrillos	94	45	49
<b>Mora</b>	<b>336</b>	<b>169</b>	<b>167</b>
Colón	203	98	105
Guayabo	37	20	17
Tabarcia	59	33	26
Piedras Negras	3	2	1
Picagres	5	2	3
Jaris	16	9	7
Quitirrisí	13	5	8
<b>Goicoechea</b>	<b>1 176</b>	<b>628</b>	<b>548</b>
Guadalupe	247	140	107
San Francisco	17	9	8
Calle Blancos	109	57	52
Mata de Plátano	163	85	78
Ipís	272	147	125

continúa

Continuación cuadro 3.2

Provincia, cantón y distrito de residencia de la madre	Total	Sexo	
		Hombres	Mujeres
Rancho Redondo	22	13	9
Purrál	346	177	169
<b>Santa Ana</b>	<b>684</b>	<b>335</b>	<b>349</b>
Santa Ana	148	79	69
Salitral	79	42	37
Pozos	226	110	116
Uruca	92	47	45
Piedades	102	38	64
Brasil	37	19	18
<b>Alajuelita</b>	<b>819</b>	<b>393</b>	<b>426</b>
Alajuelita	110	54	56
San Josecito	120	68	52
San Antonio	20	8	12
Concepción	217	109	108
San Felipe	352	154	198
<b>Vázquez de Coronado</b>	<b>614</b>	<b>311</b>	<b>303</b>
San Isidro	157	66	91
San Rafael	71	38	33
Dulce Nombre de Jesús	128	66	62
Patalillo	169	90	79
Cascajal	89	51	38
<b>Acosta</b>	<b>181</b>	<b>94</b>	<b>87</b>
San Ignacio	94	49	45
Guaitil	17	9	8
Palmichal	38	19	19
Cangrejal	11	5	6
Sabanillas	21	12	9
<b>Tibás</b>	<b>640</b>	<b>323</b>	<b>317</b>
San Juan	137	74	63
Cinco Esquinas	97	49	48
Anselmo Llorente	70	31	39
León XIII	223	109	114
Colima	113	60	53
<b>Moravia</b>	<b>458</b>	<b>230</b>	<b>228</b>
San Vicente	229	120	109
San Jerónimo	74	34	40
La Trinidad	155	76	79

continúa

Continuación cuadro 3.2

Provincia, cantón y distrito de residencia de la madre	Total	Sexo	
		Hombres	Mujeres
<b>Montes de Oca</b>	<b>397</b>	<b>203</b>	<b>194</b>
San Pedro	156	78	78
Sabanilla	98	47	51
Mercedes	18	7	11
San Rafael	125	71	54
<b>Turrubares</b>	<b>57</b>	<b>30</b>	<b>27</b>
San Pablo	15	7	8
San Pedro	-	-	-
San Juan de Mata	14	9	5
San Luis	1	-	1
Carara	27	14	13
<b>Dota</b>	<b>90</b>	<b>46</b>	<b>44</b>
Santa María	57	32	25
Jardín	6	1	5
Copey	27	13	14
<b>Curridabat</b>	<b>693</b>	<b>355</b>	<b>338</b>
Curridabat	243	126	117
Granadilla	146	72	74
Sánchez	66	39	27
Tirrases	238	118	120
<b>Pérez Zeledón</b>	<b>1 762</b>	<b>901</b>	<b>861</b>
San Isidro de El General	556	295	261
El General	83	41	42
Daniel Flores	409	188	221
Rivas	77	45	32
San Pedro	126	70	56
Platanares	89	48	41
Pejibaye	68	33	35
Cajón	143	73	70
Barú	58	23	35
Río Nuevo	35	22	13
Páramo	75	40	35
La Amistad	43	23	20
<b>León Cortés Castro</b>	<b>127</b>	<b>68</b>	<b>59</b>
San Pablo	56	31	25
San Andrés	20	8	12

continúa



Continuación cuadro 3.2

Provincia, cantón y distrito de residencia de la madre	Total	Sexo	
		Hombres	Mujeres
Llano Bonito	14	6	8
San Isidro	13	10	3
Santa Cruz	13	7	6
San Antonio	11	6	5
<b>Alajuela</b>	<b>12 086</b>	<b>6 159</b>	<b>5 927</b>
<b>Alajuela</b>	<b>3 583</b>	<b>1 831</b>	<b>1 752</b>
Alajuela	575	288	287
San José	467	241	226
Carrizal	101	51	50
San Antonio	329	166	163
Guácima	387	193	194
San Isidro	219	105	114
Sabanilla	115	61	54
San Rafael	464	261	203
Río Segundo	167	86	81
Desamparados	318	166	152
Turrúcares	110	56	54
Tambor	215	97	118
Garita	76	36	40
Sarapiquí	40	24	16
<b>San Ramón</b>	<b>1 048</b>	<b>536</b>	<b>512</b>
San Ramón	127	66	61
Santiago	87	45	42
San Juan	169	84	85
Piedades Norte	102	51	51
Piedades Sur	56	24	32
San Rafael	89	48	41
San Isidro	43	19	24
Ángeles	68	38	30
Alfaro	72	41	31
Volio	48	16	32
Concepción	32	15	17
Zapotal	1	1	-
Peñas Blancas	130	79	51
San Lorenzo	24	9	15

continúa

Continuación cuadro 3.2

Provincia, cantón y distrito de residencia de la madre	Total	Sexo	
		Hombres	Mujeres
<b>Grecia</b>	<b>761</b>	<b>397</b>	<b>364</b>
Grecia	155	91	64
San Isidro	68	28	40
San José	108	56	52
San Roque	122	66	56
Tacares	97	55	42
Puente de Piedra	119	57	62
Bolívar	92	44	48
<b>San Mateo</b>	<b>56</b>	<b>30</b>	<b>26</b>
San Mateo	33	20	13
Desmonte	5	2	3
Jesús María	8	2	6
Labrador	10	6	4
<b>Atenas</b>	<b>293</b>	<b>137</b>	<b>156</b>
Atenas	102	47	55
Jesús	37	18	19
Mercedes	29	13	16
San Isidro	37	22	15
Concepción	33	13	20
San José	24	12	12
Santa Eulalia	23	9	14
Escobal	8	3	5
<b>Naranjo</b>	<b>462</b>	<b>227</b>	<b>235</b>
Naranjo	144	63	81
San Miguel	30	18	12
San José	39	19	20
Cirrí Sur	52	26	26
San Jerónimo	44	22	22
San Juan	46	26	20
El Rosario	56	24	32
Palmitos	51	29	22
<b>Palmares</b>	<b>367</b>	<b>178</b>	<b>189</b>
Palmares	51	28	23
Zaragoza	110	49	61
Buenos Aires	53	29	24
Santiago	18	5	13

continúa

Continuación cuadro 3.2

Provincia, cantón y distrito de residencia de la madre	Total	Sexo	
		Hombres	Mujeres
Candelaria	26	15	11
Esquipulas	77	40	37
La Granja	32	12	20
<b>Poás</b>	<b>381</b>	<b>197</b>	<b>184</b>
San Pedro	140	70	70
San Juan	38	16	22
San Rafael	47	26	21
Carrillos	112	62	50
Sabana Redonda	44	23	21
<b>Orotina</b>	<b>255</b>	<b>127</b>	<b>128</b>
Orotina	131	61	70
El Mastate	20	12	8
Hacienda Vieja	7	3	4
Coyolar	67	36	31
La Ceiba	30	15	15
<b>San Carlos</b>	<b>2 668</b>	<b>1 373</b>	<b>1 295</b>
Quesada	478	235	243
Florencia	218	110	108
Buenavista	1	-	1
Aguas Zarcas	333	156	177
Venecia	134	80	54
Pital	389	196	193
La Fortuna	320	171	149
La Tigra	102	54	48
La Palmera	92	49	43
Venado	17	12	5
Cutris	209	117	92
Monterrey	51	25	26
Pocosol	324	168	156
<b>Zarcero</b>	<b>186</b>	<b>96</b>	<b>90</b>
Zarcero	75	42	33
Laguna	24	12	12
Tapesco	23	11	12
Guadalupe	5	3	2
Palmira	17	9	8
Zapote	12	5	7
Brisas	30	14	16

continúa

Continuación cuadro 3.2

Provincia, cantón y distrito de residencia de la madre	Total	Sexo	
		Hombres	Mujeres
<b>Sarchí</b>	<b>173</b>	<b>76</b>	<b>97</b>
Sarchí Norte	71	25	46
Sarchí Sur	62	30	32
Toro Amarillo	5	3	2
San Pedro	26	15	11
Rodríguez	9	3	6
<b>Upala</b>	<b>784</b>	<b>394</b>	<b>390</b>
Upala	225	118	107
Aguas Claras	60	26	34
San José o Pizote	164	83	81
Bijagua	63	29	34
Delicias	103	53	50
Dos Ríos	59	27	32
Yolillal	65	33	32
Canalete	45	25	20
<b>Los Chiles</b>	<b>587</b>	<b>297</b>	<b>290</b>
Los Chiles	354	177	177
Caño Negro	20	12	8
El Amparo	157	84	73
San Jorge	56	24	32
<b>Guatuso</b>	<b>241</b>	<b>140</b>	<b>101</b>
San Rafael	129	70	59
Buenavista	19	10	9
Cote	14	8	6
Katira	79	52	27
<b>Río Cuarto</b>	<b>241</b>	<b>123</b>	<b>118</b>
Río Cuarto	71	38	33
Santa Rita	103	54	49
Santa Isabel	67	31	36
<b>Cartago</b>	<b>5 538</b>	<b>2 853</b>	<b>2 685</b>
<b>Cartago</b>	<b>1 572</b>	<b>825</b>	<b>747</b>
Oriental	116	62	54
Occidental	58	28	30
Carmen	164	88	76
San Nicolás	297	147	150
Aguacaliente o San Francisco	274	148	126

continúa

Continuación cuadro 3.2

Provincia, cantón y distrito de residencia de la madre	Total	Sexo	
		Hombres	Mujeres
Guadalupe o Arenilla	134	64	70
Corralillo	123	72	51
Tierra Blanca	56	28	28
Dulce Nombre	141	72	69
Llano Grande	75	45	30
Quebradilla	134	71	63
<b>Paraíso</b>	<b>639</b>	<b>341</b>	<b>298</b>
Paraíso	240	124	116
Santiago	64	32	32
Orosi	103	59	44
Cachí	44	24	20
Llanos de Santa Lucía	188	102	86
<b>La Unión</b>	<b>1 001</b>	<b>497</b>	<b>504</b>
Tres Ríos	172	87	85
San Diego	234	119	115
San Juan	65	37	28
San Rafael	117	65	52
Concepción	174	90	84
Dulce Nombre	97	43	54
San Ramón	32	12	20
Río Azul	110	44	66
<b>Jiménez</b>	<b>167</b>	<b>85</b>	<b>82</b>
Juan Viñas	61	27	34
Tucurrique	54	30	24
Pejibaye	52	28	24
<b>Turrialba</b>	<b>942</b>	<b>482</b>	<b>460</b>
Turrialba	221	111	110
La Suiza	87	42	45
Peralta	2	2	-
Santa Cruz	39	23	16
Santa Teresita	75	43	32
Pavones	33	21	12
Tuis	27	12	15
Tayutic	39	21	18
Santa Rosa	45	24	21
Tres Equis	35	15	20
La Isabel	43	24	19
Chirripó	296	144	152

continúa

Continuación cuadro 3.2

Provincia, cantón y distrito de residencia de la madre	Total	Sexo	
		Hombres	Mujeres
<b>Alvarado</b>	<b>215</b>	<b>106</b>	<b>109</b>
Pacayas	87	39	48
Cervantes	96	53	43
Capellades	32	14	18
<b>Oreamuno</b>	<b>475</b>	<b>243</b>	<b>232</b>
San Rafael	266	148	118
Cot	118	53	65
Potrero Cerrado	20	9	11
Cipreses	36	17	19
Santa Rosa	35	16	19
<b>El Guarco</b>	<b>527</b>	<b>274</b>	<b>253</b>
El Tejar	301	164	137
San Isidro	142	73	69
Tobosi	78	33	45
Patio de Agua	6	4	2
<b>Heredía</b>	<b>4 623</b>	<b>2 365</b>	<b>2 258</b>
<b>Heredia</b>	<b>1 261</b>	<b>649</b>	<b>612</b>
Heredia	140	69	71
Mercedes	238	119	119
San Francisco	588	303	285
Ulloa	283	150	133
Vara Blanca	12	8	4
<b>Barva</b>	<b>426</b>	<b>235</b>	<b>191</b>
Barva	53	27	26
San Pedro	135	70	65
San Pablo	82	46	36
San Roque	36	19	17
Santa Lucía	61	34	27
San José de La Montaña	59	39	20
<b>Santo Domingo</b>	<b>388</b>	<b>179</b>	<b>209</b>
Santo Domingo	60	31	29
San Vicente	35	15	20
San Miguel	61	27	34
Paracito	15	7	8
Santo Tomás	56	27	29
Santa Rosa	82	37	45
Tures	33	11	22
Pará	46	24	22

continúa

Continuación cuadro 3.2

Provincia, cantón y distrito de residencia de la madre	Total	Sexo	
		Hombres	Mujeres
<b>Santa Bárbara</b>	<b>331</b>	<b>177</b>	<b>154</b>
Santa Bárbara	65	40	25
San Pedro	51	23	28
San Juan	67	28	39
Jesús	78	43	35
Santo Domingo	30	19	11
Purabá	40	24	16
<b>San Rafael</b>	<b>462</b>	<b>231</b>	<b>231</b>
San Rafael	86	44	42
San Josecito	108	58	50
Santiago	82	40	42
Ángeles	134	62	72
Concepción	52	27	25
<b>San Isidro</b>	<b>171</b>	<b>87</b>	<b>84</b>
San Isidro	74	42	32
San José	37	16	21
Concepción	25	14	11
San Francisco	35	15	20
<b>Belén</b>	<b>225</b>	<b>100</b>	<b>125</b>
San Antonio	92	36	56
La Ribera	88	42	46
La Asunción	45	22	23
<b>Flores</b>	<b>206</b>	<b>110</b>	<b>96</b>
San Joaquín	112	59	53
Barrantes	31	15	16
Llorente	63	36	27
<b>San Pablo</b>	<b>265</b>	<b>129</b>	<b>136</b>
San Pablo	199	96	103
Rincón Sabanilla	66	33	33
<b>Sarapiquí</b>	<b>888</b>	<b>468</b>	<b>420</b>
Puerto Viejo	380	194	186
La Virgen	169	94	75
Las Horquetas	308	161	147
Llanuras del Gaspar	26	17	9
Cureña	5	2	3

continúa

Continuación cuadro 3.2

Provincia, cantón y distrito de residencia de la madre	Total	Sexo	
		Hombres	Mujeres
<b>Guanacaste</b>	<b>4 523</b>	<b>2 307</b>	<b>2 216</b>
<b>Liberia</b>	<b>905</b>	<b>455</b>	<b>450</b>
Liberia	796	399	397
Cañas Dulces	36	16	20
Mayorga	20	11	9
Nacascolo	31	17	14
Curubandé	22	12	10
<b>Nicoya</b>	<b>648</b>	<b>334</b>	<b>314</b>
Nicoya	304	164	140
Mansión	40	15	25
San Antonio	57	24	33
Quebrada Honda	25	15	10
Sámara	46	22	24
Nosara	153	80	73
Belén de Nosarita	23	14	9
<b>Santa Cruz</b>	<b>807</b>	<b>413</b>	<b>394</b>
Santa Cruz	249	133	116
Bolsón	16	8	8
Veintisiete de Abril	102	50	52
Tempate	120	54	66
Cartagena	38	17	21
Cuajiniquil	32	14	18
Diriá	59	31	28
Cabo Velas	72	41	31
Tamarindo	119	65	54
<b>Bagaces</b>	<b>296</b>	<b>149</b>	<b>147</b>
Bagaces	202	100	102
La Fortuna	44	24	20
Mogote	41	20	21
Río Naranjo	9	5	4
<b>Carrillo</b>	<b>540</b>	<b>253</b>	<b>287</b>
Filadelfia	103	43	60
Palmira	57	31	26
Sardinal	248	111	137
Belén	132	68	64

continúa



Continuación cuadro 3.2

Provincia, cantón y distrito de residencia de la madre	Total	Sexo	
		Hombres	Mujeres
<b>Cañas</b>	<b>336</b>	<b>173</b>	<b>163</b>
Cañas	263	127	136
Palmira	16	8	8
San Miguel	22	13	9
Bebedero	29	20	9
Porozal	6	5	1
<b>Abangares</b>	<b>243</b>	<b>144</b>	<b>99</b>
Las Juntas	133	76	57
Sierra	25	16	9
San Juan	16	9	7
Colorado	69	43	26
<b>Tilarán</b>	<b>209</b>	<b>111</b>	<b>98</b>
Tilarán	76	42	34
Quebrada Grande	24	16	8
Tronadora	23	7	16
Santa Rosa	22	12	10
Líbano	8	7	1
Tierras Morenas	16	6	10
Arenal	33	18	15
Cabeceras	7	3	4
<b>Nandayure</b>	<b>102</b>	<b>50</b>	<b>52</b>
Carmona	18	7	11
Santa Rita	18	9	9
Zapotal	17	6	11
San Pablo	23	11	12
Porvenir	4	2	2
Bejuco	22	15	7
<b>La Cruz</b>	<b>360</b>	<b>183</b>	<b>177</b>
La Cruz	159	79	80
Santa Cecilia	116	60	56
La Garita	43	23	20
Santa Elena	42	21	21
<b>Hojancha</b>	<b>77</b>	<b>42</b>	<b>35</b>
Hojancha	44	27	17
Monte Romo	3	1	2
Puerto Carrillo	16	8	8
Huacas	5	2	3
Matambú	9	4	5

continúa

Continuación cuadro 3.2

Provincia, cantón y distrito de residencia de la madre	Total	Sexo	
		Hombres	Mujeres
<b>Puntarenas</b>	<b>5 901</b>	<b>2 992</b>	<b>2 909</b>
<b>Puntarenas</b>	<b>1 577</b>	<b>790</b>	<b>787</b>
Puntarenas	80	43	37
Pitahaya	36	17	19
Chomes	100	44	56
Lepanto	114	53	61
Paquera	94	50	44
Manzanillo	48	26	22
Guacimal	4	3	1
Barranca	394	210	184
Monte Verde	58	32	26
Isla del Coco	-	-	-
Cóbano	215	99	116
Chacarita	220	106	114
Chira	19	7	12
Acapulco	13	7	6
El Roble	178	91	87
Arancibia	4	2	2
<b>Esparza</b>	<b>360</b>	<b>178</b>	<b>182</b>
Espíritu Santo	182	92	90
San Juan Grande	61	33	28
Macacona	55	26	29
San Rafael	15	7	8
San Jerónimo	8	6	2
Caldera	39	14	25
<b>Buenos Aires</b>	<b>677</b>	<b>347</b>	<b>330</b>
Buenos Aires	314	168	146
Volcán	79	40	39
Potrero Grande	101	45	56
Boruca	45	17	28
Pilas	24	12	12
Colinas	13	8	5
Chánguena	25	17	8
Biolley	32	14	18
Brunka	44	26	18

continúa

Continuación cuadro 3.2

Provincia, cantón y distrito de residencia de la madre	Total	Sexo	
		Hombres	Mujeres
<b>Montes de Oro</b>	<b>162</b>	<b>90</b>	<b>72</b>
Miramar	127	69	58
La Unión	5	5	-
San Isidro	30	16	14
<b>Osa</b>	<b>470</b>	<b>241</b>	<b>229</b>
Puerto Cortés	129	69	60
Palmar	146	68	78
Sierpe	32	20	12
Bahía Ballena	81	43	38
Piedras Blancas	65	30	35
Bahía Drake	17	11	6
<b>Quepos</b>	<b>403</b>	<b>205</b>	<b>198</b>
Quepos	299	151	148
Savegre	59	30	29
Naranjito	45	24	21
<b>Golfito</b>	<b>494</b>	<b>238</b>	<b>256</b>
Golfito	119	56	63
Puerto Jiménez	117	63	54
Guaycará	163	74	89
Pavón	95	45	50
<b>Coto Brus</b>	<b>594</b>	<b>296</b>	<b>298</b>
San Vito	131	65	66
Sabalito	197	103	94
Aguabuena	78	46	32
Limoncito	111	47	64
Pittier	29	17	12
Gutiérrez Braun	48	18	30
<b>Parrita</b>	<b>251</b>	<b>133</b>	<b>118</b>
Parrita	251	133	118
<b>Corredores</b>	<b>537</b>	<b>277</b>	<b>260</b>
Corredor	228	114	114
La Cuesta	43	18	25
Paso Canoas	125	74	51
Laurel	141	71	70
<b>Garabito</b>	<b>376</b>	<b>197</b>	<b>179</b>
Jacó	295	153	142
Tárcoles	81	44	37

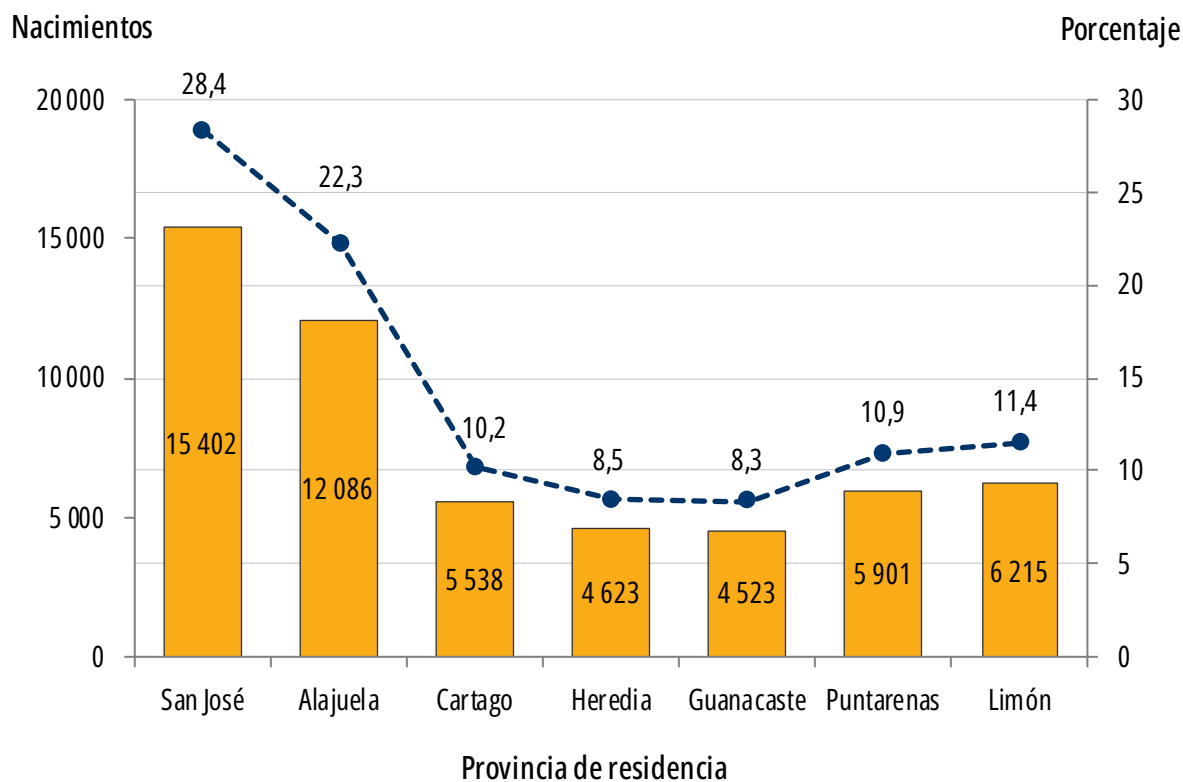
continúa

Continuación cuadro 3.2

Provincia, cantón y distrito de residencia de la madre	Total	Sexo	
		Hombres	Mujeres
<b>Limón</b>	<b>6 215</b>	<b>3 116</b>	<b>3 099</b>
<b>Limón</b>	<b>1 441</b>	<b>708</b>	<b>733</b>
Limón	749	372	377
Valle La Estrella	454	234	220
Río Blanco	128	55	73
Matama	110	47	63
<b>Pococí</b>	<b>1 781</b>	<b>877</b>	<b>904</b>
Guápiles	421	216	205
Jiménez	119	54	65
Rita	334	157	177
Roxana	196	97	99
Cariari	553	266	287
Colorado	38	23	15
La Colonia	120	64	56
<b>Siquirres</b>	<b>803</b>	<b>420</b>	<b>383</b>
Siquirres	446	238	208
Pacuarito	126	57	69
Florida	16	6	10
Germania	26	16	10
El Cairo	99	55	44
La Alegría	72	39	33
Reventazón	18	9	9
<b>Talamanca</b>	<b>868</b>	<b>424</b>	<b>444</b>
Bratsi	185	96	89
Sixaola	296	148	148
Cahuita	191	88	103
Telire	196	92	104
<b>Matina</b>	<b>684</b>	<b>344</b>	<b>340</b>
Matina	178	89	89
Batán	328	150	178
Carrandi	178	105	73
<b>Guácimo</b>	<b>638</b>	<b>343</b>	<b>295</b>
Guácimo	259	135	124
Mercedes	13	8	5
Pocora	110	67	43
Río Jiménez	142	65	77
Duacaré	114	68	46

Fuente: INEC-Costa Rica. Estadísticas vitales, 2021.

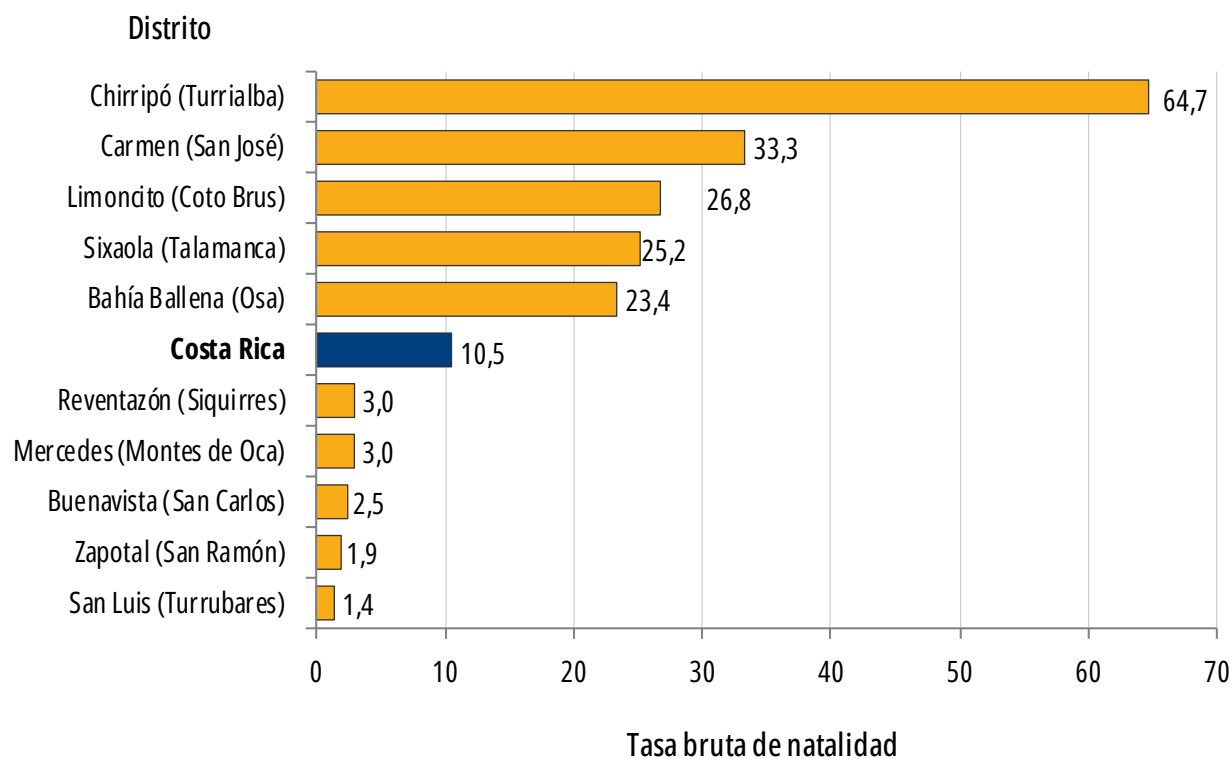
**GRÁFICO 3.1**  
**Costa Rica. Total y porcentaje de nacimientos por provincia de residencia de la madre, 2021**



Fuente: cuadro 3.2.

**GRÁFICO 3.2**

**Costa Rica. Clasificación de los cinco distritos con la tasa bruta de natalidad más alta y más baja, 2021**  
(Tasa por mil habitantes)



Nota: no incluye el distrito San Pedro (Turrubares) ya que presentó una TBN igual a cero.

Fuente: INEC-Costa Rica. Estadísticas vitales, 2021.

**CUADRO 3.3**

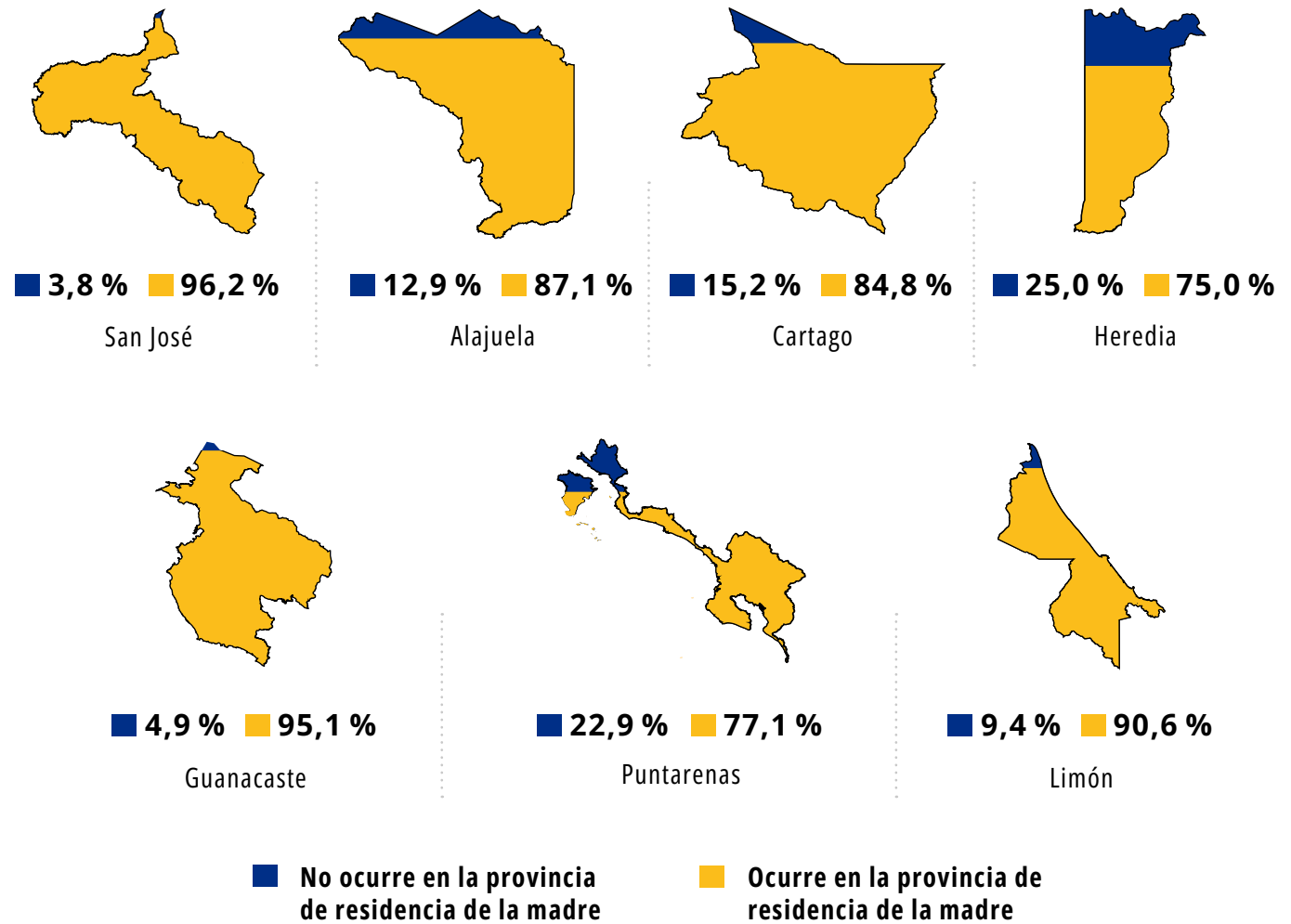
**Costa Rica. Total de nacimientos por provincia de declaración, de ocurrencia y de residencia de la madre, 2021**

Provincia	Declaración	Ocurrencia	Residencia de la madre
<b>Costa Rica</b>	<b>54 288</b>	<b>54 288</b>	<b>54 288</b>
San José	19 674	19 471	15 402
Alajuela	10 750	10 699	12 086
Cartago	5 241	5 164	5 538
Heredia	3 464	3 677	4 623
Guanacaste	4 533	4 535	4 523
Puntarenas	4 933	4 957	5 901
Limón	5 693	5 785	6 215

Fuente: INEC-Costa Rica. Estadísticas vitales, 2021.

FIGURA 3.1

Costa Rica. Porcentaje de nacimientos que ocurren o no en la misma provincia donde reside la madre, 2021



Fuente: INEC-Costa Rica. Estadísticas vitales, 2021.

**CUADRO 3.4****Costa Rica. Total de nacimientos por año de ocurrencia, según provincia de residencia de la madre y sexo, 2021**

Provincia de residencia de la madre y sexo	Total	Año de ocurrencia									
		2021	2020	2019	2018	2017	2016	2015	2014	2013	2012
<b>Costa Rica</b>	<b>54 288</b>	<b>53 705</b>	<b>453</b>	<b>49</b>	<b>34</b>	<b>14</b>	<b>8</b>	<b>9</b>	<b>7</b>	<b>3</b>	<b>6</b>
Hombres	27 631	27 330	239	16	21	7	4	5	2	2	5
Mujeres	26 657	26 375	214	33	13	7	4	4	5	1	1
<b>San José</b>	<b>15 402</b>	<b>15 330</b>	<b>61</b>	<b>4</b>	<b>1</b>	<b>4</b>	<b>1</b>	<b>1</b>	-	-	-
Hombres	7 839	7 809	26	1	-	1	1	1	-	-	-
Mujeres	7 563	7 521	35	3	1	3	-	-	-	-	-
<b>Alajuela</b>	<b>12 086</b>	<b>11 985</b>	<b>81</b>	<b>7</b>	<b>2</b>	<b>2</b>	<b>2</b>	-	<b>3</b>	<b>1</b>	<b>3</b>
Hombres	6 159	6 101	47	5	-	1	1	-	1	1	2
Mujeres	5 927	5 884	34	2	2	1	1	-	2	-	1
<b>Cartago</b>	<b>5 538</b>	<b>5 488</b>	<b>36</b>	<b>8</b>	<b>2</b>	<b>1</b>	-	<b>2</b>	<b>1</b>	-	-
Hombres	2 853	2 833	13	2	2	1	-	1	1	-	-
Mujeres	2 685	2 655	23	6	-	-	-	1	-	-	-
<b>Heredia</b>	<b>4 623</b>	<b>4 480</b>	<b>131</b>	<b>5</b>	<b>3</b>	-	<b>1</b>	<b>1</b>	<b>1</b>	-	<b>1</b>
Hombres	2 365	2 290	71	1	1	-	1	-	-	-	1
Mujeres	2 258	2 190	60	4	2	-	-	1	1	-	-
<b>Guanacaste</b>	<b>4 523</b>	<b>4 491</b>	<b>28</b>	<b>1</b>	<b>1</b>	<b>1</b>	-	-	<b>1</b>	-	-
Hombres	2 307	2 290	16	-	-	1	-	-	-	-	-
Mujeres	2 216	2 201	12	1	1	-	-	-	1	-	-
<b>Puntarenas</b>	<b>5 901</b>	<b>5 859</b>	<b>36</b>	<b>2</b>	-	<b>1</b>	-	<b>1</b>	-	-	<b>2</b>
Hombres	2 992	2 968	21	-	-	-	-	1	-	-	2
Mujeres	2 909	2 891	15	2	-	1	-	-	-	-	-
<b>Limón</b>	<b>6 215</b>	<b>6 072</b>	<b>80</b>	<b>22</b>	<b>25</b>	<b>5</b>	<b>4</b>	<b>4</b>	<b>1</b>	<b>2</b>	-
Hombres	3 116	3 039	45	7	18	3	1	2	-	1	-
Mujeres	3 099	3 033	35	15	7	2	3	2	1	1	-

Fuente: INEC-Costa Rica. Estadísticas vitales, 2021.



**CUADRO 3.5****Costa Rica. Total de nacimientos por mes de ocurrencia, según provincia de residencia de la madre y sexo, 2021**

Provincia de residencia de la madre y sexo	Total	Mes de ocurrencia					
		Enero	Febrero	Marzo	Abril	Mayo	Junio
<b>Costa Rica</b>	<b>54 288</b>	<b>4 259</b>	<b>3 993</b>	<b>4 389</b>	<b>4 129</b>	<b>4 387</b>	<b>4 379</b>
Hombres	27 631	2 195	2 008	2 251	2 106	2 268	2 176
Mujeres	26 657	2 064	1 985	2 138	2 023	2 119	2 203
<b>San José</b>	<b>15 402</b>	<b>1 237</b>	<b>1 174</b>	<b>1 278</b>	<b>1 128</b>	<b>1 242</b>	<b>1 227</b>
Hombres	7 839	628	610	666	549	646	616
Mujeres	7 563	609	564	612	579	596	611
<b>Alajuela</b>	<b>12 086</b>	<b>940</b>	<b>866</b>	<b>956</b>	<b>952</b>	<b>927</b>	<b>971</b>
Hombres	6 159	504	431	502	500	481	455
Mujeres	5 927	436	435	454	452	446	516
<b>Cartago</b>	<b>5 538</b>	<b>422</b>	<b>417</b>	<b>474</b>	<b>418</b>	<b>470</b>	<b>434</b>
Hombres	2 853	217	220	254	212	234	218
Mujeres	2 685	205	197	220	206	236	216
<b>Heredia</b>	<b>4 623</b>	<b>381</b>	<b>328</b>	<b>352</b>	<b>348</b>	<b>363</b>	<b>384</b>
Hombres	2 365	197	164	160	195	194	196
Mujeres	2 258	184	164	192	153	169	188
<b>Guanacaste</b>	<b>4 523</b>	<b>345</b>	<b>355</b>	<b>370</b>	<b>354</b>	<b>407</b>	<b>376</b>
Hombres	2 307	168	168	188	176	208	196
Mujeres	2 216	177	187	182	178	199	180
<b>Puntarenas</b>	<b>5 901</b>	<b>451</b>	<b>431</b>	<b>497</b>	<b>467</b>	<b>492</b>	<b>481</b>
Hombres	2 992	229	202	248	234	259	251
Mujeres	2 909	222	229	249	233	233	230
<b>Limón</b>	<b>6 215</b>	<b>483</b>	<b>422</b>	<b>462</b>	<b>462</b>	<b>486</b>	<b>506</b>
Hombres	3 116	252	213	233	240	246	244
Mujeres	3 099	231	209	229	222	240	262

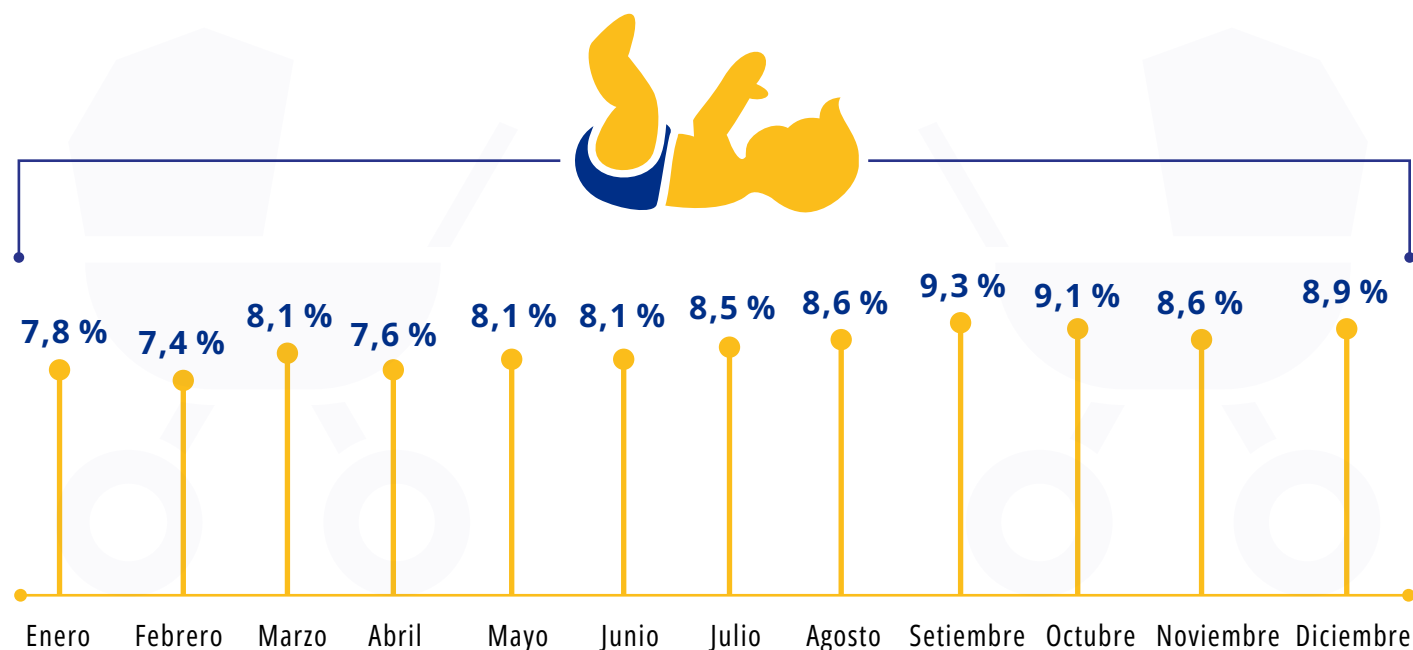
continúa

Continuación cuadro 3.5

Provincia de residencia de la madre y sexo	Total	Mes de ocurrencia					
		Julio	Agosto	Setiembre	Octubre	Noviembre	Diciembre
<b>Costa Rica</b>	<b>54 288</b>	<b>4 628</b>	<b>4 677</b>	<b>5 045</b>	<b>4 947</b>	<b>4 644</b>	<b>4 811</b>
Hombres	27 631	2 387	2 379	2 566	2 512	2 333	2 450
Mujeres	26 657	2 241	2 298	2 479	2 435	2 311	2 361
<b>San José</b>	<b>15 402</b>	<b>1 297</b>	<b>1 313</b>	<b>1 404</b>	<b>1 374</b>	<b>1 327</b>	<b>1 401</b>
Hombres	7 839	643	692	700	683	704	702
Mujeres	7 563	654	621	704	691	623	699
<b>Alajuela</b>	<b>12 086</b>	<b>997</b>	<b>1 038</b>	<b>1 146</b>	<b>1 166</b>	<b>1 023</b>	<b>1 104</b>
Hombres	6 159	515	502	582	613	514	560
Mujeres	5 927	482	536	564	553	509	544
<b>Cartago</b>	<b>5 538</b>	<b>508</b>	<b>448</b>	<b>542</b>	<b>449</b>	<b>482</b>	<b>474</b>
Hombres	2 853	250	247	283	232	247	239
Mujeres	2 685	258	201	259	217	235	235
<b>Heredía</b>	<b>4 623</b>	<b>386</b>	<b>427</b>	<b>440</b>	<b>413</b>	<b>422</b>	<b>379</b>
Hombres	2 365	209	227	216	217	190	200
Mujeres	2 258	177	200	224	196	232	179
<b>Guanacaste</b>	<b>4 523</b>	<b>401</b>	<b>389</b>	<b>400</b>	<b>388</b>	<b>318</b>	<b>420</b>
Hombres	2 307	207	196	222	199	153	226
Mujeres	2 216	194	193	178	189	165	194
<b>Puntarenas</b>	<b>5 901</b>	<b>484</b>	<b>511</b>	<b>526</b>	<b>556</b>	<b>519</b>	<b>486</b>
Hombres	2 992	248	262	276	276	258	249
Mujeres	2 909	236	249	250	280	261	237
<b>Limón</b>	<b>6 215</b>	<b>555</b>	<b>551</b>	<b>587</b>	<b>601</b>	<b>553</b>	<b>547</b>
Hombres	3 116	315	253	287	292	267	274
Mujeres	3 099	240	298	300	309	286	273

Fuente: INEC-Costa Rica. Estadísticas vitales, 2021.

**FIGURA 3.2**  
Costa Rica. Porcentaje de nacimientos por mes de ocurrencia, 2021



Fuente: cuadro 3.5.

**CUADRO 3.6**  
Costa Rica. Total de nacimientos por tipo de asistencia recibida por la madre, según provincia de residencia de la madre, 2021

Provincia de residencia de la madre	Total	Tipo de asistencia recibida por la madre						Ignorado
		Profesional gineco-obstetra	Profesional en medicina	Profesional en enfermería obstétrica	Profesional en enfermería	Comadrona	Otra persona <sup>1/</sup>	
<b>Costa Rica</b>	<b>54 288</b>	<b>10 902</b>	<b>9 756</b>	<b>32 151</b>	<b>800</b>	<b>33</b>	<b>631</b>	<b>15</b>
San José	15 402	2 375	3 570	8 744	669	3	35	6
Alajuela	12 086	2 601	1 422	7 897	65	9	88	4
Cartago	5 538	938	1 089	3 362	10	5	132	2
Heredia	4 623	2 498	806	1 293	8	2	16	-
Guanacaste	4 523	416	1 623	2 430	11	5	35	3
Puntarenas	5 901	1 117	484	4 213	31	5	51	-
Limón	6 215	957	762	4 212	6	4	274	-

1/ Corresponde a un familiar, cruzrojoista, entre otros.

Fuente: INEC-Costa Rica. Estadísticas vitales, 2021.

**CUADRO 3.7****Costa Rica. Total de nacimientos por tipo de asistencia recibida por la madre, según lugar de nacimiento, 2021**

Lugar de nacimiento	Total	Tipo de asistencia recibida por la madre						
		Profesional gineco-obstetra	Profesional en medicina	Profesional en enfermería obstétrica	Profesional en enfermería	Comadrona	Otra persona <sup>1/</sup>	Ignorado
<b>Costa Rica</b>	<b>54 288</b>	<b>10 902</b>	<b>9 756</b>	<b>32 151</b>	<b>800</b>	<b>33</b>	<b>631</b>	<b>15</b>
<b>Hospitales y clínicas públicas</b>	<b>49 935</b>	<b>8 562</b>	<b>8 691</b>	<b>31 882</b>	<b>800</b>	-	-	-
Hospital de las Mujeres	4 311	314	623	3 135	239	-	-	-
Hospital Max Peralta	3 985	386	894	2 702	3	-	-	-
Hospital San Rafael de Alajuela	3 693	891	352	2 429	21	-	-	-
Hospital San Vicente de Paúl	3 646	2 109	498	1 034	5	-	-	-
Hospital Dr. Tony Facio	3 193	347	456	2 388	2	-	-	-
Hospital San Juan de Dios	3 186	358	505	1 889	434	-	-	-
Hospital Rafael Ángel Calderón	3 167	122	1 152	1 892	1	-	-	-
Hospital de San Carlos	3 157	268	426	2 444	19	-	-	-
Hospital Dr. Enrique Baltodano	2 746	203	1 247	1 296	-	-	-	-
Hospital Dr. Escalante Pradilla	2 521	139	561	1 807	14	-	-	-
Hospital Monseñor Sanabria	2 435	587	15	1 832	1	-	-	-
Hospital México	2 260	698	1 004	555	3	-	-	-
Hospital de Guápiles	2 189	531	14	1 642	2	-	-	-
Hospital La Anexión	1 613	62	358	1 184	9	-	-	-
Hospital Dr. Carlos L. Valverde	1 267	431	36	800	-	-	-	-
Hospital San Francisco de Asís	1 045	264	34	733	14	-	-	-
Hospital William Allen Taylor	933	226	35	669	3	-	-	-
Hospital de Upala	741	23	13	703	2	-	-	-
Hospital Dr. Max Terán Valls	659	131	63	464	1	-	-	-
Hospital Los Chiles	582	109	62	409	2	-	-	-
CAIS de Desamparados	557	40	132	384	1	-	-	-
Hospital de Ciudad Neilly	525	96	35	394	-	-	-	-
Hospital de Golfito	424	72	16	323	13	-	-	-
Hospital de San Vito	411	27	6	378	-	-	-	-
Hospital Dr. Tomás Casas	384	105	1	275	3	-	-	-
Clínica de Home Creek	25	1	12	11	1	-	-	-
CAIS de Cañas	23	1	10	12	-	-	-	-
Clínica de Cariari	21	-	18	3	-	-	-	-

continúa

1/ Corresponde a un familiar, cruzrojista, entre otros.

Continuación cuadro 3.7

Lugar de nacimiento	Total	Tipo de asistencia recibida por la madre						Ignorado
		Profesional gineco-obstetra	Profesional en medicina	Profesional en enfermería obstétrica	Profesional en enfermería	Comadrona	Otra persona <sup>1/</sup>	
Clínica de Siquirres	15	-	8	7	-	-	-	-
Clínica de Buenos Aires	15	3	7	5	-	-	-	-
Otras instituciones públicas	206	18	98	83	7	-	-	-
<b>Hospitales y clínicas privadas</b>	<b>3 611</b>	<b>2 299</b>	<b>1 055</b>	<b>257</b>	<b>-</b>	<b>-</b>	<b>-</b>	<b>-</b>
Hospital CIMA San José	1 355	1 335	14	6	-	-	-	-
Clínica Bíblica	831	10	815	6	-	-	-	-
Hospital La Católica	624	607	13	4	-	-	-	-
Hospital Metropolitano	458	30	199	229	-	-	-	-
Hospital Universal	101	96	1	4	-	-	-	-
Clínica San Rafael Arcángel	81	78	2	1	-	-	-	-
Hospital Cooperativo (Borromeo)	51	41	9	1	-	-	-	-
Hospital La California	42	41	1	-	-	-	-	-
Hospital Las Américas	36	34	-	2	-	-	-	-
Hospital Clínica Labrador	15	14	-	1	-	-	-	-
Otras instituciones privadas	17	13	1	3	-	-	-	-
<b>Otro</b>	<b>736</b>	<b>41</b>	<b>10</b>	<b>12</b>	<b>-</b>	<b>33</b>	<b>631</b>	<b>9</b>
Su hogar	604	41	10	12	-	33	499	9
Ambulancia	85	-	-	-	-	-	85	-
Otro lugar <sup>2/</sup>	47	-	-	-	-	-	47	-
<b>Ignorado</b>	<b>6</b>	<b>-</b>	<b>-</b>	<b>-</b>	<b>-</b>	<b>-</b>	<b>-</b>	<b>6</b>

1/ Corresponde a un familiar, cruzrojista, entre otros.

2/ Corresponde a vehículo particular, lancha, entre otros.

Fuente: INEC-Costa Rica. Estadísticas vitales, 2021.

**CUADRO 3.8****Costa Rica. Total de nacimientos por peso en gramos, según estatura en centímetros, 2021**

Estatura (en centímetros)	Total	Peso (en gramos)								Ignorado
		Menos de 500	500 - 999	1 000 - 1 499	1 500 - 1 999	2 000 - 2 499	2 500 - 2 999	3 000 - 3 499	3 500 y más	
<b>Costa Rica</b>	<b>54 288</b>	<b>9</b>	<b>167</b>	<b>364</b>	<b>802</b>	<b>2 935</b>	<b>12 037</b>	<b>22 650</b>	<b>14 858</b>	<b>466</b>
15 - 24	2	1	1	-	-	-	-	-	-	-
25 - 34	262	7	121	17	11	11	32	42	21	-
35 - 44	2 274	-	36	328	699	774	243	129	65	-
45 - 54	50 844	-	-	8	88	2 141	11 742	22 422	14 443	-
55 y más	339	-	-	-	-	-	-	34	305	-
Ignorada	567	1	9	11	4	9	20	23	24	466

Fuente: INEC-Costa Rica. Estadísticas vitales, 2021.

**CUADRO 3.9****Costa Rica. Total de nacimientos por estado conyugal de la madre, según provincia de residencia de la madre, 2021**

Provincia de residencia de la madre	Total	Estado conyugal de la madre					Ignorado
		Soltera	Casada	Divorciada	Unión libre	Otro <sup>1/</sup>	
<b>Costa Rica</b>	<b>54 288</b>	<b>18 470</b>	<b>14 835</b>	<b>1 060</b>	<b>19 824</b>	<b>70</b>	<b>29</b>
San José	15 402	5 354	4 772	340	4 913	19	4
Alajuela	12 086	3 257	3 385	200	5 216	14	14
Cartago	5 538	2 695	1 721	136	979	5	2
Heredia	4 623	2 214	1 569	139	691	9	1
Guanacaste	4 523	1 824	903	93	1 694	4	5
Puntarenas	5 901	1 594	1 270	82	2 944	11	-
Limón	6 215	1 532	1 215	70	3 387	8	3

1/ Se refiere a viuda y separada judicialmente.

Fuente: INEC-Costa Rica. Estadísticas vitales, 2021.

**CUADRO 3.10****Costa Rica. Total de nacimientos por estado conyugal de la madre, según grupos de edades de la madre, 2021**

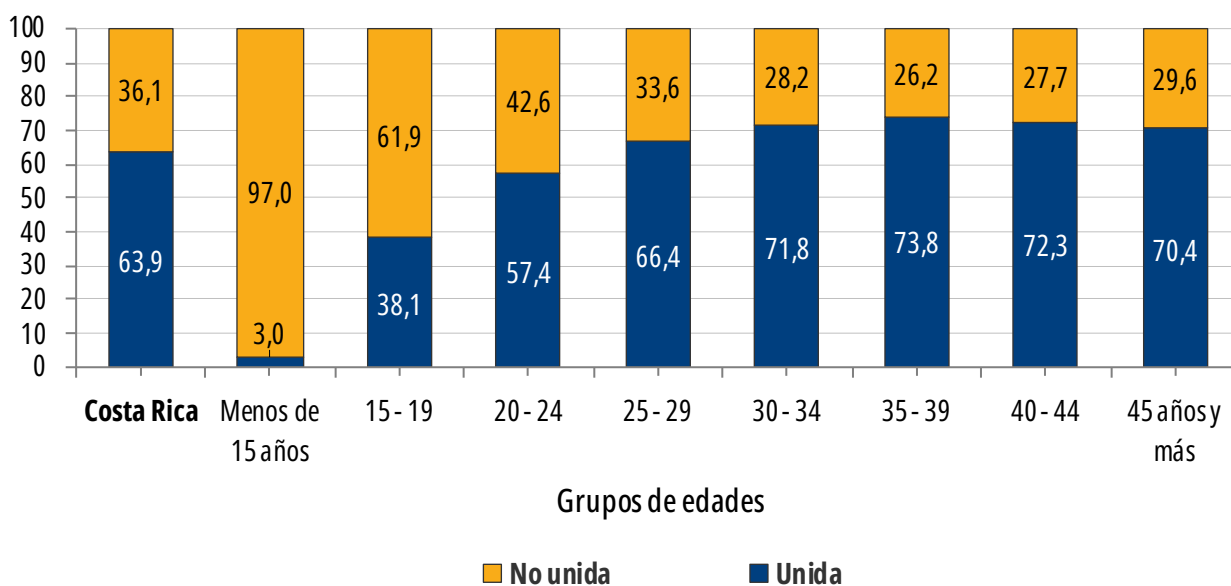
Grupos de edades de la madre	Total	Estado conyugal de la madre					Otro <sup>1/</sup>	Ignorado
		Soltera	Casada	Divorciada	Unión libre			
<b>Costa Rica</b>	<b>54 288</b>	<b>18 470</b>	<b>14 835</b>	<b>1 060</b>	<b>19 824</b>	<b>70</b>	<b>29</b>	
Menos de 15 años	197	191	-	-	6	-	-	
15 - 19	4 850	3 001	120	1	1 724	-	4	
20 - 24	12 965	5 447	1 621	60	5 822	8	7	
25 - 29	15 051	4 826	4 081	215	5 913	12	4	
30 - 34	12 440	3 137	5 061	350	3 866	22	4	
35 - 39	7 026	1 510	3 226	317	1 952	14	7	
40 - 44	1 655	338	693	109	503	11	1	
45 años y más	81	13	29	8	28	3	-	
Ignorada	23	7	4	-	10	-	2	

1/ Se refiere a viuda y separada judicialmente.

Fuente: INEC-Costa Rica. Estadísticas vitales, 2021

**GRÁFICO 3.3****Costa Rica. Distribución porcentual de nacimientos por estado de unión<sup>1/</sup> de la madre, según grupos de edades de la madre, 2021**

Porcentaje



1/ Estado de unión se refiere a una agrupación del estado conyugal declarado por la madre. La categoría unida incluye a las madres casadas y en unión libre y la categoría no unida agrupa a las madres solteras, viudas, divorciadas y separadas. No se toman en cuenta los casos donde se ignora el estado conyugal de la madre y la edad ignorada de la madre.

Fuente: INEC-Costa Rica. Estadísticas vitales, 2021.

**CUADRO 3.11**

**Costa Rica. Total de nacimientos por grupos de edades de la madre, según provincia de residencia de la madre, 2021**

Provincia de residencia de la madre	Total	Grupos de edades de la madre								
		Menos de 15 años	15 - 19	20 - 24	25 - 29	30 - 34	35 - 39	40 - 44	45 años y más	Ignorada
<b>Costa Rica</b>	<b>54 288</b>	<b>197</b>	<b>4 850</b>	<b>12 965</b>	<b>15 051</b>	<b>12 440</b>	<b>7 026</b>	<b>1 655</b>	<b>81</b>	<b>23</b>
San José	15 402	43	1 093	3 449	4 306	3 756	2 194	529	24	8
Alajuela	12 086	52	1 113	2 951	3 440	2 740	1 464	310	14	2
Cartago	5 538	17	454	1 222	1 512	1 405	729	189	9	1
Heredia	4 623	13	334	968	1 293	1 145	707	154	6	3
Guanacaste	4 523	11	451	1 136	1 235	974	578	131	5	2
Puntarenas	5 901	21	656	1 582	1 589	1 195	677	167	12	2
Limón	6 215	40	749	1 657	1 676	1 225	677	175	11	5

Fuente: INEC-Costa Rica. Estadísticas vitales, 2021.

**CUADRO 3.12**

**Costa Rica. Total de nacimientos por grupos de edades del padre, según provincia de residencia de la madre, 2021**

Provincia de residencia de la madre	Total	Grupos de edades del padre								Padre no declarado
		Menos de 20 años <sup>1/</sup>	20 - 24	25 - 29	30 - 34	35 - 39	40 - 44	45 años y más	Ignorada	
<b>Costa Rica</b>	<b>54 288</b>	<b>333</b>	<b>2 530</b>	<b>4 999</b>	<b>6 486</b>	<b>5 231</b>	<b>2 534</b>	<b>1 510</b>	<b>25 761</b>	<b>4 904</b>
San José	15 402	63	444	1 145	1 700	1 516	698	393	8 108	1 335
Alajuela	12 086	77	684	1 347	1 663	1 270	582	345	5 099	1 019
Cartago	5 538	38	317	591	852	648	294	162	2 329	307
Heredia	4 623	64	448	786	908	741	356	219	823	278
Guanacaste	4 523	20	98	214	335	254	121	80	2 904	497
Puntarenas	5 901	47	327	544	602	484	281	191	2 620	805
Limón	6 215	24	212	372	426	318	202	120	3 878	663

1/ Por resguardo de confidencialidad la distribución por edades inicia en este grupo.

Fuente: INEC-Costa Rica. Estadísticas vitales, 2021.



**CUADRO 3.13****Costa Rica. Total de nacimientos por grupos de edades de la madre, según grupos de edades del padre, 2021**

Grupos de edades del padre	Total	Grupos de edades de la madre								Ignorada
		Menos de 15 años	15 - 19	20 - 24	25 - 29	30 - 34	35 - 39	40 - 44	45 años y más	
<b>Costa Rica</b>	<b>54 288</b>	<b>197</b>	<b>4 850</b>	<b>12 965</b>	<b>15 051</b>	<b>12 440</b>	<b>7 026</b>	<b>1 655</b>	<b>81</b>	<b>23</b>
Menos de 20 años <sup>1/</sup>	333	12	203	96	14	6	2	-	-	-
20 - 24	2 530	6	545	1 311	461	140	58	8	-	1
25 - 29	4 999	-	198	1 670	2 253	679	173	24	-	2
30 - 34	6 486	1	54	737	2 366	2 643	614	68	-	3
35 - 39	5 231	-	40	279	949	2 144	1 638	178	1	2
40 - 44	2 534	-	15	116	352	766	980	301	3	1
45 años y más	1 510	1	14	73	221	383	512	274	32	-
Ignorada	25 761	81	2 961	7 493	7 263	4 789	2 485	646	31	12
Padre no declarado	4 904	96	820	1 190	1 172	890	564	156	14	2

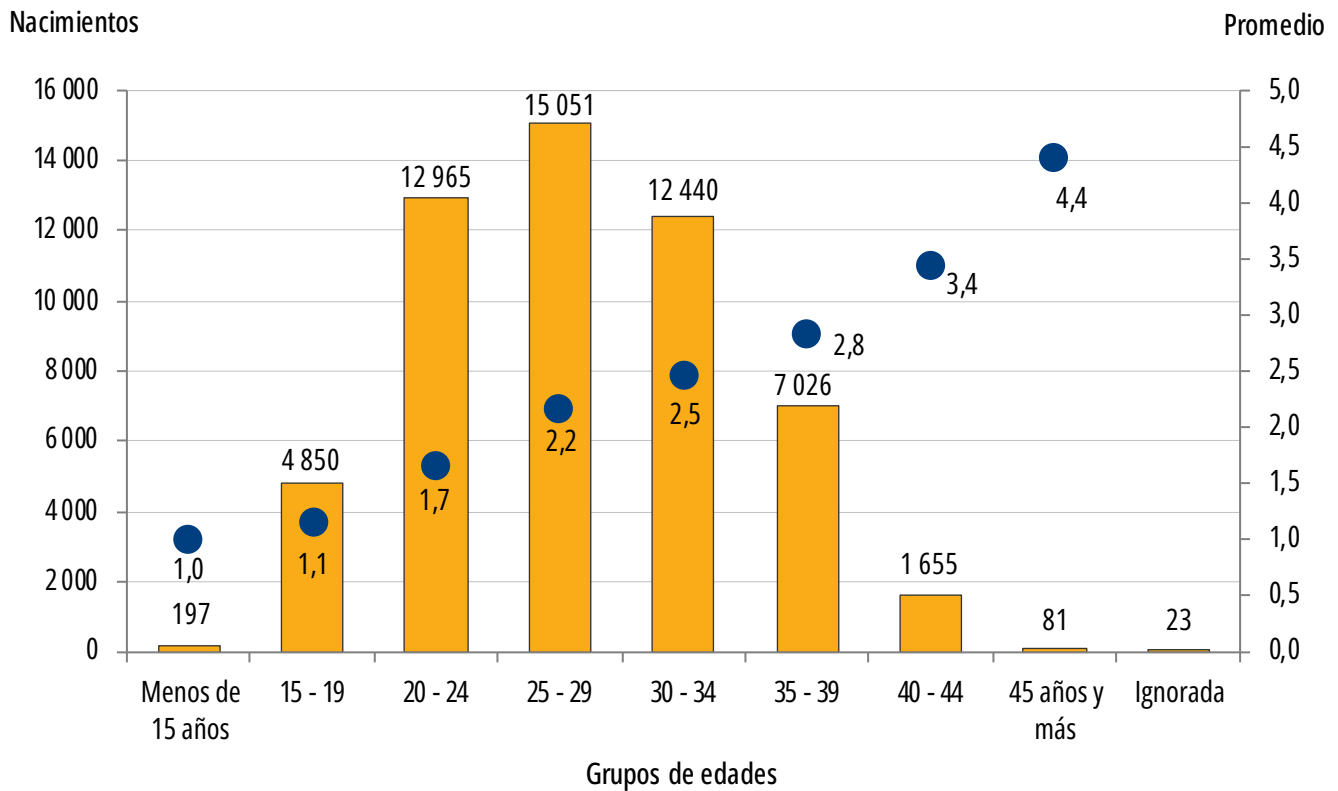
1/ Por resguardo de confidencialidad la distribución por edades inicia en este grupo.

Fuente: INEC-Costa Rica. Estadísticas vitales, 2021.

**CUADRO 3.14****Costa Rica. Total de nacimientos por grupos de edades de la madre, según número de hijos e hijas tenidos por la madre, 2021**

Número de hijos e hijas	Total	Grupos de edades de la madre								Ignorada
		Menos de 15 años	15 - 19	20 - 24	25 - 29	30 - 34	35 - 39	40 - 44	45 años y más	
<b>Costa Rica</b>	<b>54 288</b>	<b>197</b>	<b>4 850</b>	<b>12 965</b>	<b>15 051</b>	<b>12 440</b>	<b>7 026</b>	<b>1 655</b>	<b>81</b>	<b>23</b>
1	21 188	195	4 221	6 714	4 884	3 440	1 466	253	8	7
2	17 254	2	579	4 378	5 473	4 195	2 210	402	12	3
3	8 821	-	49	1 468	2 921	2 526	1 491	346	14	6
4	3 819	-	1	341	1 166	1 200	843	250	15	3
5	1 716	-	-	52	436	586	480	153	9	-
6	774	-	-	10	120	271	255	106	10	2
7	390	-	-	2	36	150	140	59	1	2
8 o más	326	-	-	-	15	72	141	86	12	-

Fuente: INEC-Costa Rica. Estadísticas vitales, 2021.

**GRÁFICO 3.4****Costa Rica. Total de nacimientos y número promedio<sup>1/</sup> de hijos e hijas por grupos de edades de la madre, 2021**

1/ No se toma en cuenta los casos donde se ignora la edad de la madre.

Fuente: INEC-Costa Rica. Estadísticas vitales, 2021.

**CUADRO 3.15**

**Costa Rica. Total de nacimientos por grupos de edades de la madre, según condición de actividad y ocupación de la madre, 2021**

Condición de actividad y ocupación de la madre	Total	Grupos de edades de la madre								
		Menos de 15 años	15 - 19	20 - 24	25 - 29	30 - 34	35 - 39	40 - 44	45 años y más	Ignorada
<b>Costa Rica</b>	<b>54 288</b>	<b>197</b>	<b>4 850</b>	<b>12 965</b>	<b>15 051</b>	<b>12 440</b>	<b>7 026</b>	<b>1 655</b>	<b>81</b>	<b>23</b>
<b>Fuerza de trabajo</b>	<b>17 446</b>	<b>-</b>	<b>145</b>	<b>2 322</b>	<b>4 999</b>	<b>5 683</b>	<b>3 522</b>	<b>747</b>	<b>27</b>	<b>1</b>
Directoras y gerentes	59	-	-	1	6	28	21	3	-	-
Profesionales científicos e intelectuales	5 921	-	-	111	1 167	2 494	1 770	366	13	-
Técnicas y profesionales de nivel medio	2 154	-	10	267	719	719	376	61	2	-
Personal de apoyo administrativo	2 540	-	15	538	930	696	305	54	2	-
Trabajadoras de los servicios y vendedoras de comercios y mercado	3 866	-	61	755	1 290	1 033	585	136	5	1
Agricultoras y trabajadoras calificadas agropecuarias, forestales y pesqueras	106	-	11	27	29	19	14	6	-	-
Oficiales, operarias y artesanas de artes mecánicas y de otros oficios	237	-	4	39	69	73	44	8	-	-
Operadoras de instalaciones y máquinas y ensambladoras	874	-	13	271	290	181	94	24	1	-
Ocupaciones elementales	1 422	-	21	267	399	377	275	79	4	-
Mal especificadas	33	-	6	7	9	6	4	1	-	-
Desempleada	234	-	4	39	91	57	34	9	-	-
<b>Fuera de la fuerza de trabajo</b>	<b>36 499</b>	<b>197</b>	<b>4 680</b>	<b>10 561</b>	<b>9 949</b>	<b>6 687</b>	<b>3 455</b>	<b>899</b>	<b>53</b>	<b>18</b>
Administradora del hogar	31 184	41	2 293	8 617	9 330	6 527	3 416	891	53	16
Estudiante	5 312	156	2 387	1 943	618	160	38	8	-	2
Pensionada	2	-	-	-	1	-	1	-	-	-
Privada de libertad	1	-	-	1	-	-	-	-	-	-
<b>Ignorada</b>	<b>343</b>	<b>-</b>	<b>25</b>	<b>82</b>	<b>103</b>	<b>70</b>	<b>49</b>	<b>9</b>	<b>1</b>	<b>4</b>

Fuente: INEC-Costa Rica. Estadísticas vitales, 2021.

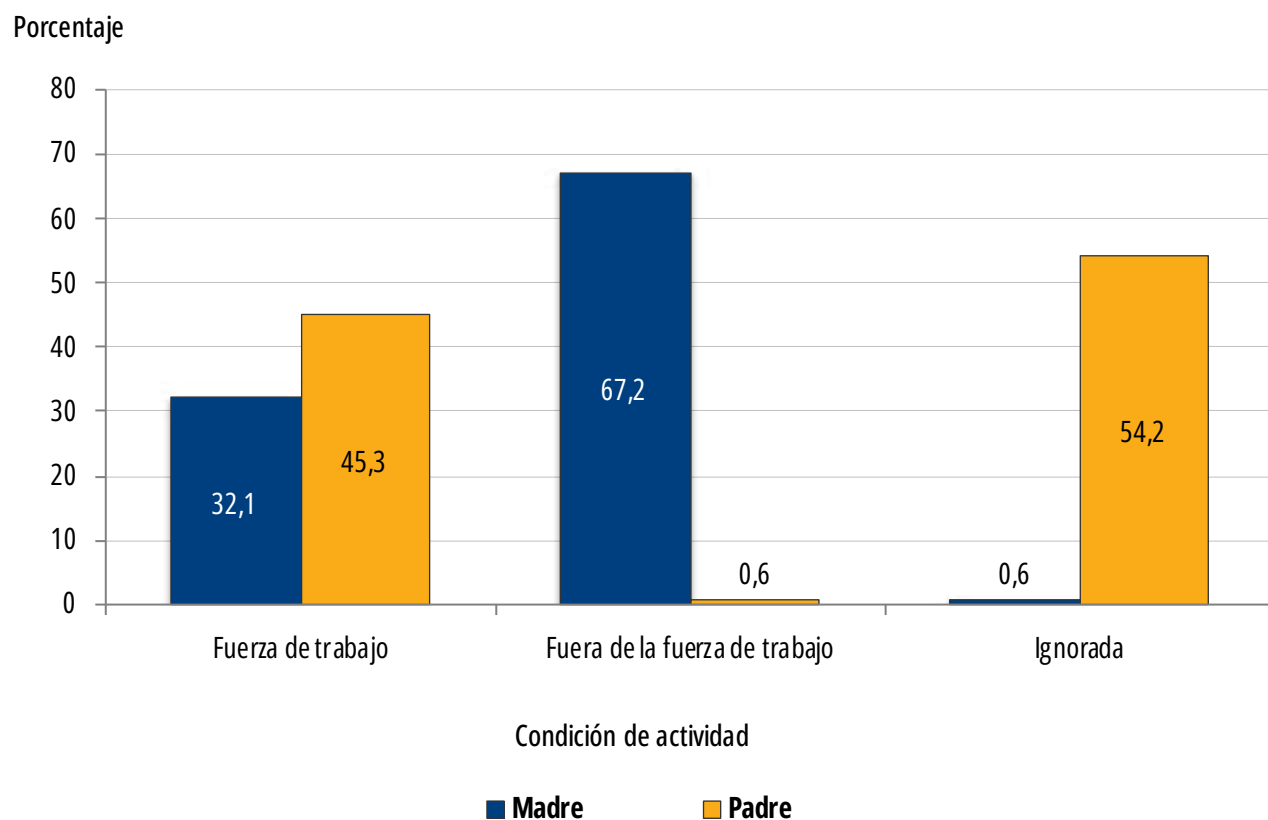
**CUADRO 3.16**

**Costa Rica. Total de nacimientos por grupos de edades del padre, según condición de actividad y ocupación del padre, 2021**

Condición de actividad y ocupación del padre	Total	Grupos de edades del padre							Padre no declarado	
		Menos de 20 años <sup>1/</sup>	20 - 24	25 - 29	30 - 34	35 - 39	40 - 44	45 años y más		Ignorada
<b>Costa Rica</b>	<b>54 288</b>	<b>333</b>	<b>2 530</b>	<b>4 999</b>	<b>6 486</b>	<b>5 231</b>	<b>2 534</b>	<b>1 510</b>	<b>25 761</b>	<b>4 904</b>
<b>Fuerza de trabajo</b>	<b>22 351</b>	<b>217</b>	<b>2 344</b>	<b>4 751</b>	<b>6 216</b>	<b>5 003</b>	<b>2 393</b>	<b>1 406</b>	<b>21</b>	<b>-</b>
Directores y gerentes	102	-	-	7	29	40	13	13	-	-
Profesionales científicos e intelectuales	3 962	-	12	397	1 308	1 343	620	282	-	-
Técnicos y profesionales de nivel medio	2 317	3	148	467	746	600	251	101	1	-
Personal de apoyo administrativo	1 209	7	149	356	340	244	76	34	3	-
Trabajadores de los servicios y vendedores de comercios y mercado	4 332	37	483	1 026	1 228	839	431	287	1	-
Agricultores y trabajadores agropecuarios, forestales y	1 421	28	207	302	305	281	160	137	1	-
Oficiales, operarios y artesanos de artes mecánicas y de otros oficios	2 453	34	262	563	676	523	243	147	5	-
Operadores de instalaciones y máquinas y ensambladores	2 559	24	352	620	652	462	269	178	2	-
Ocupaciones elementales	280	13	73	76	49	49	9	11	-	-
Mal especificadas	3 304	68	599	820	784	547	287	191	8	-
Desempleado	412	3	59	117	99	75	34	25	-	-
<b>Fuera de la fuerza de trabajo</b>	<b>272</b>	<b>84</b>	<b>76</b>	<b>39</b>	<b>24</b>	<b>12</b>	<b>9</b>	<b>28</b>	<b>-</b>	<b>-</b>
Estudiante	216	83	74	36	14	6	3	-	-	-
Pensionado	49	-	-	3	7	5	6	28	-	-
Privado de libertad	7	1	2	-	3	1	-	-	-	-
<b>Ignorada</b>	<b>26 761</b>	<b>32</b>	<b>110</b>	<b>209</b>	<b>246</b>	<b>216</b>	<b>132</b>	<b>76</b>	<b>25 740</b>	<b>-</b>
<b>Padre no declarado</b>	<b>4 904</b>	<b>-</b>	<b>-</b>	<b>-</b>	<b>-</b>	<b>-</b>	<b>-</b>	<b>-</b>	<b>-</b>	<b>4 904</b>

1/ Por resguardo de confidencialidad la distribución por edades inicia en este grupo.

Fuente: INEC-Costa Rica. Estadísticas vitales, 2021.

**GRÁFICO 3.5****Costa Rica. Distribución porcentual de nacimientos por condición de actividad de la madre y del padre<sup>1/</sup>, 2021**

1/ Solo los casos donde el padre es declarado.

Fuente: INEC-Costa Rica. Estadísticas vitales, 2021.

**CUADRO 3.17****Costa Rica. Total de nacimientos por nacionalidad de la madre, según país de origen de la madre, 2021**

País de origen	Total	Nacionalidad de origen	Otra nacionalidad	Naturalizada costarricense	Ignorada
<b>Costa Rica</b>	<b>54 288</b>	<b>53 530</b>	<b>8</b>	<b>715</b>	<b>35</b>
<b>América</b>	<b>53 960</b>	<b>53 264</b>	<b>1</b>	<b>695</b>	<b>-</b>
Costa Rica	42 738	42 738	-	-	-
Nicaragua	9 777	9 313	-	464	-
Panamá	314	293	-	21	-
República Bolivariana de Venezuela	236	218	-	18	-
Colombia	181	113	1	67	-
Estados Unidos de América	167	125	-	42	-
El Salvador	125	109	-	16	-
Honduras	117	105	-	12	-
Cuba	48	42	-	6	-
Canadá	44	39	-	5	-
República Dominicana	38	27	-	11	-
México	31	26	-	5	-
Argentina	28	26	-	2	-
Perú	27	17	-	10	-
Guatemala	24	20	-	4	-
Brasil	21	18	-	3	-
Ecuador	13	8	-	5	-
Haití	9	8	-	1	-
Chile	8	8	-	-	-
Paraguay	5	3	-	2	-
Estado Plurinacional de Bolivia	4	3	-	1	-
Otros países	5	5	-	-	-
<b>Europa</b>	<b>140</b>	<b>128</b>	<b>3</b>	<b>9</b>	<b>-</b>
Alemania	23	22	-	1	-
España	18	16	-	2	-
Federación Rusa	17	15	1	1	-
Francia	16	14	-	2	-
Italia	12	11	-	1	-
Países Bajos	8	8	-	-	-
Reino Unido de Gran Bretaña e Irlanda del Norte	7	6	1	-	-
Bélgica	4	4	-	-	-
Polonia	4	4	-	-	-
Ucrania	4	3	1	-	-
Otros países	27	25	-	2	-

continúa

Continuación cuadro 3.17

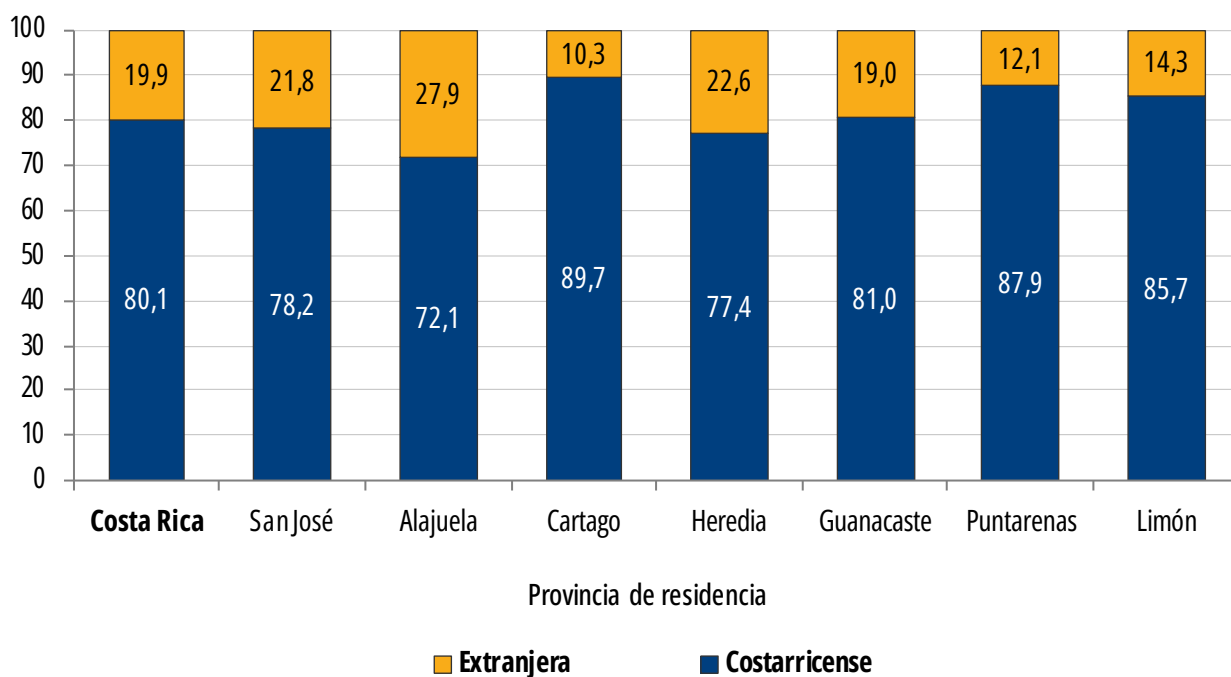
País de origen	Total	Nacionalidad de origen	Otra nacionalidad	Naturalizada costarricense	Ignorada
<b>Asia</b>	<b>151</b>	<b>137</b>	<b>4</b>	<b>10</b>	<b>-</b>
China	114	105	1	8	-
Israel	12	11	1	-	-
India	6	6	-	-	-
Filipinas	5	5	-	-	-
Otros países	14	10	2	2	-
<b>Resto del mundo</b>	<b>2</b>	<b>1</b>	<b>-</b>	<b>1</b>	<b>-</b>
<b>Ignorado</b>	<b>35</b>	<b>-</b>	<b>-</b>	<b>-</b>	<b>35</b>

Fuente: INEC-Costa Rica. Estadísticas vitales, 2021.

**GRÁFICO 3.6**

**Costa Rica. Distribución porcentual de nacimientos por nacionalidad<sup>1/</sup> de la madre, según provincia de residencia de la madre, 2021**

Porcentaje



1/ No se toma en cuenta los casos donde se ignora la nacionalidad de la madre.

Fuente: cuadro 3.17.

**CUADRO 3.18****Costa Rica. Total de nacimientos por grupos de edades de la madre, según nivel de instrucción de la madre, 2021**

Nivel de instrucción de la madre	Total	Grupos de edades de la madre								Ignorada
		Menos de 15 años	15 - 19	20 - 24	25 - 29	30 - 34	35 - 39	40 - 44	45 años y más	
<b>Costa Rica</b>	<b>54 288</b>	<b>197</b>	<b>4 850</b>	<b>12 965</b>	<b>15 051</b>	<b>12 440</b>	<b>7 026</b>	<b>1 655</b>	<b>81</b>	<b>23</b>
Ninguno	497	5	36	81	108	124	102	39	1	1
Primaria incompleta	3 386	29	268	571	838	862	594	201	18	5
Primaria completa	7 681	32	535	1 772	2 085	1 754	1 138	345	18	2
Secundaria incompleta	16 386	128	2 995	4 919	4 315	2 520	1 219	270	13	7
Secundaria completa	11 683	-	726	3 700	3 727	2 303	1 017	206	3	1
Universidad incompleta	4 846	-	183	1 498	1 540	1 080	465	75	5	-
Universidad completa	8 771	-	-	184	2 167	3 576	2 357	469	17	1
Ignorado	1 038	3	107	240	271	221	134	50	6	6

Fuente: INEC-Costa Rica. Estadísticas vitales, 2021.

**CUADRO 3.19****Costa Rica. Total de nacimientos por grupos de edades del padre, según nivel de instrucción del padre, 2021**

Nivel de instrucción del padre	Total	Grupos de edades del padre							Padre no declarado	
		Menos de 20 años <sup>1/</sup>	20 - 24	25 - 29	30 - 34	35 - 39	40 - 44	45 años y más		Ignorada
<b>Costa Rica</b>	<b>54 288</b>	<b>333</b>	<b>2 530</b>	<b>4 999</b>	<b>6 486</b>	<b>5 231</b>	<b>2 534</b>	<b>1 510</b>	<b>25 761</b>	<b>4 904</b>
Ninguno	172	-	16	33	27	45	24	26	1	-
Primaria incompleta	1 109	11	88	177	260	303	157	112	1	-
Primaria completa	4 133	56	461	843	1 036	825	509	401	2	-
Secundaria incompleta	5 352	179	1 024	1 458	1 278	823	375	212	3	-
Secundaria completa	4 339	50	611	1 190	1 233	780	306	167	2	-
Universidad incompleta	1 693	8	161	427	522	359	156	59	1	-
Universidad completa	5 390	-	23	603	1 774	1 794	817	378	1	-
Ignorado	27 196	29	146	268	356	302	190	155	25 750	-
Padre no declarado	4 904	-	-	-	-	-	-	-	-	4 904

1/ Por resguardo de confidencialidad la distribución por edades inicia en este grupo.

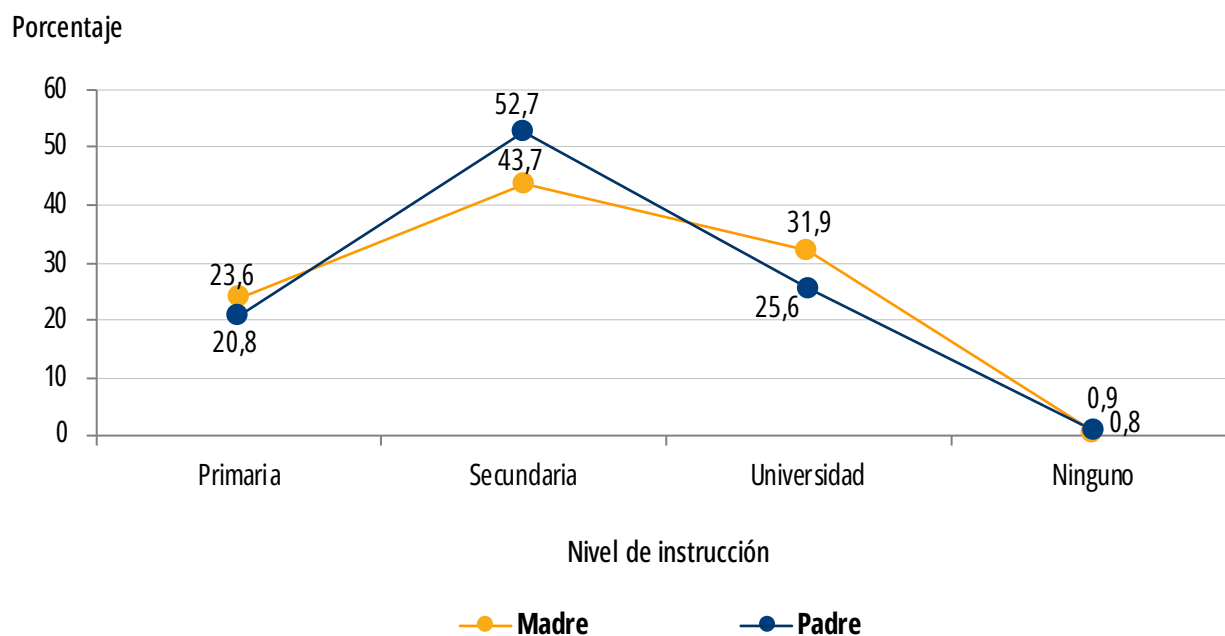
Fuente: INEC-Costa Rica. Estadísticas vitales, 2021.



**CUADRO 3.20****Costa Rica. Total de nacimientos por nivel de instrucción de la madre, según nivel de instrucción del padre, 2021**

Nivel de instrucción del padre	Total	Nivel de instrucción de la madre							
		Ninguno	Primaria incompleta	Primaria completa	Secundaria incompleta	Secundaria completa	Universitaria incompleta	Universitaria completa	Ignorada
<b>Costa Rica</b>	<b>54 288</b>	<b>497</b>	<b>3 386</b>	<b>7 681</b>	<b>16 386</b>	<b>11 683</b>	<b>4 846</b>	<b>8 771</b>	<b>1 038</b>
Ninguno	172	51	34	27	34	19	-	2	5
Primaria incompleta	1 109	26	269	256	314	160	34	30	20
Primaria completa	4 133	26	240	1 186	1 223	873	223	305	57
Secundaria incompleta	5 352	12	226	604	2 075	1 295	496	590	54
Secundaria completa	4 339	7	84	291	897	1 637	479	896	48
Universitaria incompleta	1 693	1	7	55	202	302	497	614	15
Universitaria completa	5 390	-	7	93	243	582	528	3 899	38
Ignorado	27 196	302	2 081	4 365	9 531	5 953	2 317	2 038	609
Padre no declarado	4 904	72	438	804	1 867	862	272	397	192

Fuente: INEC-Costa Rica. Estadísticas vitales, 2021.

**GRÁFICO 3.7****Costa Rica. Distribución porcentual de nacimientos por nivel de instrucción de la madre y del padre<sup>1/</sup>, 2021**

1/ No se toma en cuenta los casos donde se ignora el nivel de instrucción de la madre y del padre.

Fuente: cuadro 3.20.

**CUADRO 3.21****Costa Rica. Total de nacimientos por sexo y tasa bruta de natalidad, 2002 - 2021**

(Tasa por mil habitantes)

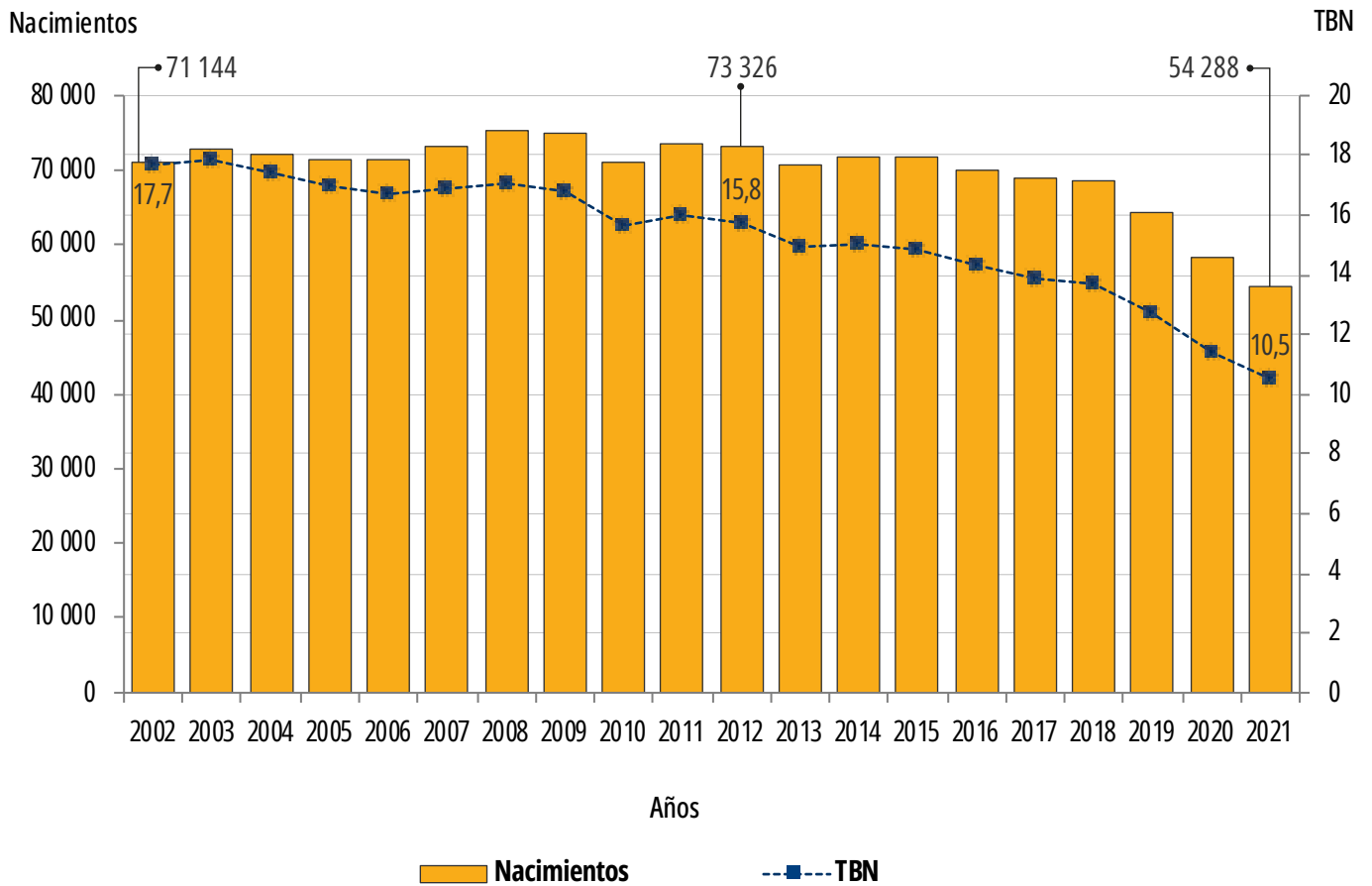
Año	Total	Sexo		Tasa bruta de natalidad
		Hombres	Mujeres	
2002	71 144	36 868	34 276	17,7
2003	72 938	37 172	35 766	17,8
2004	72 247	36 748	35 499	17,4
2005	71 548	36 700	34 848	17,0
2006	71 291	36 276	35 015	16,7
2007	73 144	37 471	35 673	16,9
2008	75 187	38 553	36 634	17,1
2009	75 000	38 277	36 723	16,8
2010	70 922	36 382	34 540	15,6
2011	73 459	37 667	35 792	16,0
2012	73 326	37 206	36 120	15,8
2013	70 550	36 151	34 399	15,0
2014	71 793	36 719	35 074	15,0
2015	71 819	36 881	34 938	14,9
2016	70 004	35 422	34 582	14,3
2017	68 811	35 427	33 384	13,9
2018	68 449	34 854	33 595	13,7
2019	64 274	32 711	31 563	12,7
2020	58 156	29 529	28 627	11,4
2021	54 288	27 631	26 657	10,5

Fuente: INEC-Costa Rica. Estadísticas vitales, 2002 - 2021.

**GRÁFICO 3.8**

**Costa Rica. Total de nacimientos y tasa bruta de natalidad (TBN), 2002 - 2021**

(Tasa por mil habitantes)



Fuente: cuadro 3.21.

### 3.3 Defunciones

**CUADRO 3.22**

**Costa Rica. Total de defunciones por sexo, según provincia, cantón y distrito de residencia, 2021**

Provincia, cantón y distrito de residencia	Total	Sexo	
		Hombres	Mujeres
<b>Costa Rica</b>	<b>31 093</b>	<b>17 707</b>	<b>13 386</b>
<b>San José</b>	<b>10 695</b>	<b>5 812</b>	<b>4 883</b>
<b>San José</b>	<b>2 600</b>	<b>1 396</b>	<b>1 204</b>
Carmen	79	47	32
Merced	132	74	58
Hospital	247	148	99
Catedral	173	92	81
Zapote	200	110	90
San Francisco de Dos Ríos	172	87	85
Uruca	192	106	86
Mata Redonda	121	58	63
Pavas	491	268	223
Hatillo	489	255	234
San Sebastián	304	151	153
<b>Escazú</b>	<b>447</b>	<b>230</b>	<b>217</b>
Escazú	117	63	54
San Antonio	144	69	75
San Rafael	186	98	88
<b>Desamparados</b>	<b>1 461</b>	<b>794</b>	<b>667</b>
Desamparados	306	155	151
San Miguel	250	137	113
San Juan de Dios	126	71	55
San Rafael Arriba	97	47	50
San Antonio	91	49	42
Frailles	15	9	6
Patarrá	68	34	34
San Cristóbal	25	14	11
Rosario	19	9	10
Damas	84	49	35
San Rafael Abajo	149	94	55
Gravilias	116	58	58
Los Guido	115	68	47

continúa

Continuación cuadro 3.22

Provincia, cantón y distrito de residencia	Total	Sexo	
		Hombres	Mujeres
<b>Puriscal</b>	<b>248</b>	<b>133</b>	<b>115</b>
Santiago	87	48	39
Mercedes Sur	37	17	20
Barbacoas	37	20	17
Grifo Alto	5	3	2
San Rafael	14	5	9
Candelarita	15	11	4
Desamparaditos	4	4	-
San Antonio	29	15	14
Chires	20	10	10
<b>Tarrazú</b>	<b>100</b>	<b>54</b>	<b>46</b>
San Marcos	73	44	29
San Lorenzo	21	5	16
San Carlos	6	5	1
<b>Aserrí</b>	<b>377</b>	<b>215</b>	<b>162</b>
Aserrí	223	119	104
Tarbaca	24	13	11
Vuelta de Jorco	40	23	17
San Gabriel	32	25	7
Legua	4	3	1
Monterrey	6	3	3
Salitrillos	48	29	19
<b>Mora</b>	<b>194</b>	<b>111</b>	<b>83</b>
Colón	116	68	48
Guayabo	27	15	12
Tabarcia	34	18	16
Piedras Negras	2	1	1
Picagres	7	4	3
Jaris	2	1	1
Quitirrisí	6	4	2
<b>Goicoechea</b>	<b>974</b>	<b>526</b>	<b>448</b>
Guadalupe	340	167	173
San Francisco	14	5	9
Calle Blancos	136	71	65
Mata de Plátano	104	57	47
Ipís	202	117	85

continúa

Continuación cuadro 3.22

Provincia, cantón y distrito de residencia	Total	Sexo	
		Hombres	Mujeres
Rancho Redondo	35	21	14
Purrál	143	88	55
<b>Santa Ana</b>	<b>343</b>	<b>196</b>	<b>147</b>
Santa Ana	108	59	49
Salitral	26	15	11
Pozos	91	56	35
Uruca	51	30	21
Piedades	46	26	20
Brasil	21	10	11
<b>Alajuelita</b>	<b>488</b>	<b>257</b>	<b>231</b>
Alajuelita	113	51	62
San Josecito	73	43	30
San Antonio	25	18	7
Concepción	121	56	65
San Felipe	156	89	67
<b>Vázquez de Coronado</b>	<b>450</b>	<b>269</b>	<b>181</b>
San Isidro	125	73	52
San Rafael	40	22	18
Dulce Nombre de Jesús	82	44	38
Patalillo	152	97	55
Cascajal	51	33	18
<b>Acosta</b>	<b>118</b>	<b>66</b>	<b>52</b>
San Ignacio	60	34	26
Guaitil	11	6	5
Palmichal	21	14	7
Cangrejal	12	3	9
Sabanillas	14	9	5
<b>Tibás</b>	<b>550</b>	<b>281</b>	<b>269</b>
San Juan	223	119	104
Cinco Esquinas	68	43	25
Anselmo Llorente	77	26	51
León XIII	113	60	53
Colima	69	33	36
<b>Moravia</b>	<b>427</b>	<b>227</b>	<b>200</b>
San Vicente	276	150	126
San Jerónimo	42	25	17
La Trinidad	109	52	57

continúa

Continuación cuadro 3.22

Provincia, cantón y distrito de residencia	Total	Sexo	
		Hombres	Mujeres
<b>Montes de Oca</b>	<b>370</b>	<b>175</b>	<b>195</b>
San Pedro	204	91	113
Sabanilla	85	40	45
Mercedes	17	6	11
San Rafael	64	38	26
<b>Turrubares</b>	<b>46</b>	<b>34</b>	<b>12</b>
San Pablo	12	10	2
San Pedro	2	1	1
San Juan de Mata	13	8	5
San Luis	7	5	2
Carara	12	10	2
<b>Dota</b>	<b>39</b>	<b>22</b>	<b>17</b>
Santa María	24	11	13
Jardín	3	3	-
Copey	12	8	4
<b>Curridabat</b>	<b>499</b>	<b>284</b>	<b>215</b>
Curridabat	248	143	105
Granadilla	79	40	39
Sánchez	60	32	28
Tirrases	112	69	43
<b>Pérez Zeledón</b>	<b>905</b>	<b>513</b>	<b>392</b>
San Isidro de El General	356	195	161
El General	43	27	16
Daniel Flores	228	131	97
Rivas	37	19	18
San Pedro	44	26	18
Platanares	37	21	16
Pejibaye	31	22	9
Cajón	60	36	24
Barú	19	12	7
Río Nuevo	12	6	6
Páramo	29	13	16
La Amistad	9	5	4
<b>León Cortés Castro</b>	<b>59</b>	<b>29</b>	<b>30</b>
San Pablo	21	7	14
San Andrés	6	2	4

continúa

Continuación cuadro 3.22

Provincia, cantón y distrito de residencia	Total	Sexo	
		Hombres	Mujeres
Llano Bonito	6	5	1
San Isidro	3	1	2
Santa Cruz	12	7	5
San Antonio	11	7	4
<b>Alajuela</b>	<b>6 051</b>	<b>3 454</b>	<b>2 597</b>
<b>Alajuela</b>	<b>1 956</b>	<b>1 070</b>	<b>886</b>
Alajuela	564	289	275
San José	253	141	112
Carrizal	41	28	13
San Antonio	201	111	90
Guácima	126	68	58
San Isidro	100	53	47
Sabanilla	48	26	22
San Rafael	157	102	55
Río Segundo	84	40	44
Desamparados	173	94	79
Turrúcares	55	32	23
Tambor	94	56	38
Garita	46	23	23
Sarapiquí	14	7	7
<b>San Ramón</b>	<b>623</b>	<b>342</b>	<b>281</b>
San Ramón	148	71	77
Santiago	42	24	18
San Juan	98	57	41
Piedades Norte	51	29	22
Piedades Sur	26	17	9
San Rafael	51	29	22
San Isidro	31	19	12
Ángeles	33	20	13
Alfaro	40	19	21
Volio	13	10	3
Concepción	13	6	7
Zapotal	2	1	1
Peñas Blancas	54	31	23
San Lorenzo	21	9	12

continúa



Continuación cuadro 3.22

Provincia, cantón y distrito de residencia	Total	Sexo	
		Hombres	Mujeres
<b>Grecia</b>	<b>471</b>	<b>263</b>	<b>208</b>
Grecia	150	72	78
San Isidro	36	19	17
San José	46	27	19
San Roque	74	43	31
Tacares	56	35	21
Puente de Piedra	69	43	26
Bolívar	40	24	16
<b>San Mateo</b>	<b>47</b>	<b>27</b>	<b>20</b>
San Mateo	21	13	8
Desmonte	4	3	1
Jesús María	10	4	6
Labrador	12	7	5
<b>Atenas</b>	<b>199</b>	<b>111</b>	<b>88</b>
Atenas	77	46	31
Jesús	25	8	17
Mercedes	27	19	8
San Isidro	11	7	4
Concepción	24	12	12
San José	14	7	7
Santa Eulalia	16	11	5
Escobal	5	1	4
<b>Naranjo</b>	<b>253</b>	<b>128</b>	<b>125</b>
Naranjo	110	52	58
San Miguel	13	7	6
San José	19	8	11
Cirrí Sur	32	19	13
San Jerónimo	26	18	8
San Juan	16	6	10
El Rosario	16	8	8
Palmitos	21	10	11
<b>Palmares</b>	<b>265</b>	<b>137</b>	<b>128</b>
Palmares	53	29	24
Zaragoza	63	28	35
Buenos Aires	38	17	21
Santiago	12	7	5

continúa

Continuación cuadro 3.22

Provincia, cantón y distrito de residencia	Total	Sexo	
		Hombres	Mujeres
Candelaria	8	5	3
Esquipulas	40	26	14
La Granja	51	25	26
<b>Poás</b>	<b>195</b>	<b>126</b>	<b>69</b>
San Pedro	55	38	17
San Juan	34	22	12
San Rafael	27	15	12
Carrillos	57	36	21
Sabana Redonda	22	15	7
<b>Orotina</b>	<b>145</b>	<b>92</b>	<b>53</b>
Orotina	70	44	26
El Mastate	16	12	4
Hacienda Vieja	16	8	8
Coyolar	30	18	12
La Ceiba	13	10	3
<b>San Carlos</b>	<b>1 050</b>	<b>650</b>	<b>400</b>
Quesada	274	155	119
Florencia	108	68	40
Buenavista	1	1	-
Aguas Zarcas	159	97	62
Venecia	46	24	22
Pital	97	61	36
La Fortuna	101	68	33
La Tigra	41	21	20
La Palmera	46	31	15
Venado	9	5	4
Cutris	53	35	18
Monterrey	22	17	5
Pocosol	93	67	26
<b>Zarcero</b>	<b>81</b>	<b>46</b>	<b>35</b>
Zarcero	33	19	14
Laguna	19	10	9
Tapesco	6	5	1
Guadalupe	6	3	3
Palmira	8	5	3
Zapote	2	1	1
Brisas	7	3	4

continúa

Continuación cuadro 3.22

Provincia, cantón y distrito de residencia	Total	Sexo	
		Hombres	Mujeres
<b>Sarchí</b>	<b>144</b>	<b>80</b>	<b>64</b>
Sarchí Norte	67	33	34
Sarchí Sur	42	24	18
Toro Amarillo	3	3	-
San Pedro	20	12	8
Rodríguez	12	8	4
<b>Upala</b>	<b>302</b>	<b>177</b>	<b>125</b>
Upala	92	46	46
Aguas Claras	36	24	12
San José o Pizote	51	30	21
Bijagua	29	21	8
Delicias	17	10	7
Dos Ríos	22	17	5
Yolillal	17	9	8
Canalete	38	20	18
<b>Los Chiles</b>	<b>184</b>	<b>120</b>	<b>64</b>
Los Chiles	119	75	44
Caño Negro	13	9	4
El Amparo	38	27	11
San Jorge	14	9	5
<b>Guatuso</b>	<b>83</b>	<b>54</b>	<b>29</b>
San Rafael	45	26	19
Buenavista	8	6	2
Cote	3	2	1
Katira	27	20	7
<b>Río Cuarto</b>	<b>53</b>	<b>31</b>	<b>22</b>
Río Cuarto	26	17	9
Santa Rita	11	6	5
Santa Isabel	16	8	8
<b>Cartago</b>	<b>3 139</b>	<b>1 735</b>	<b>1 404</b>
<b>Cartago</b>	<b>992</b>	<b>554</b>	<b>438</b>
Oriental	141	73	68
Occidental	89	40	49
Carmen	141	80	61
San Nicolás	166	95	71
Aguacaliente o San Francisco	136	78	58

continúa

Continuación cuadro 3.22

Provincia, cantón y distrito de residencia	Total	Sexo	
		Hombres	Mujeres
Guadalupe o Arenilla	93	52	41
Corralillo	70	41	29
Tierra Blanca	43	28	15
Dulce Nombre	60	33	27
Llano Grande	24	16	8
Quebradilla	29	18	11
<b>Paraíso</b>	<b>356</b>	<b>189</b>	<b>167</b>
Paraíso	146	70	76
Santiago	30	16	14
Orosi	61	34	27
Cachí	37	23	14
Llanos de Santa Lucía	82	46	36
<b>La Unión</b>	<b>602</b>	<b>333</b>	<b>269</b>
Tres Ríos	114	64	50
San Diego	124	61	63
San Juan	56	35	21
San Rafael	93	49	44
Concepción	97	53	44
Dulce Nombre	46	26	20
San Ramón	15	11	4
Río Azul	57	34	23
<b>Jiménez</b>	<b>85</b>	<b>56</b>	<b>29</b>
Juan Viñas	38	24	14
Tucurrique	28	18	10
Pejibaye	19	14	5
<b>Turrialba</b>	<b>488</b>	<b>261</b>	<b>227</b>
Turrialba	217	109	108
La Suiza	56	33	23
Peralta	7	3	4
Santa Cruz	28	14	14
Santa Teresita	33	19	14
Pavones	22	10	12
Tuis	9	6	3
Tayutic	11	5	6
Santa Rosa	41	24	17
Tres Equis	10	7	3
La Isabel	30	18	12
Chirripó	24	13	11

continúa

Continuación cuadro 3.22

Provincia, cantón y distrito de residencia	Total	Sexo	
		Hombres	Mujeres
<b>Alvarado</b>	<b>86</b>	<b>43</b>	<b>43</b>
Pacayas	30	13	17
Cervantes	41	21	20
Capellades	15	9	6
<b>Oreamuno</b>	<b>280</b>	<b>157</b>	<b>123</b>
San Rafael	174	100	74
Cot	52	29	23
Potrero Cerrado	13	6	7
Cipreses	23	14	9
Santa Rosa	18	8	10
<b>El Guarco</b>	<b>250</b>	<b>142</b>	<b>108</b>
El Tejar	160	88	72
San Isidro	55	36	19
Tobosi	31	16	15
Patio de Agua	4	2	2
<b>Heredia</b>	<b>2 922</b>	<b>1 661</b>	<b>1 261</b>
<b>Heredia</b>	<b>821</b>	<b>435</b>	<b>386</b>
Heredia	202	100	102
Mercedes	162	93	69
San Francisco	322	178	144
Ulloa	134	64	70
Vara Blanca	1	-	1
<b>Barva</b>	<b>260</b>	<b>140</b>	<b>120</b>
Barva	55	27	28
San Pedro	62	34	28
San Pablo	35	21	14
San Roque	33	20	13
Santa Lucía	40	22	18
San José de La Montaña	35	16	19
<b>Santo Domingo</b>	<b>354</b>	<b>200</b>	<b>154</b>
Santo Domingo	74	41	33
San Vicente	46	29	17
San Miguel	47	29	18
Paracito	20	11	9
Santo Tomás	55	31	24
Santa Rosa	61	33	28
Tures	26	14	12
Pará	25	12	13

continúa

Continuación cuadro 3.22

Provincia, cantón y distrito de residencia	Total	Sexo	
		Hombres	Mujeres
<b>Santa Bárbara</b>	<b>226</b>	<b>133</b>	<b>93</b>
Santa Bárbara	54	26	28
San Pedro	25	21	4
San Juan	50	32	18
Jesús	62	35	27
Santo Domingo	15	9	6
Purabá	20	10	10
<b>San Rafael</b>	<b>323</b>	<b>199</b>	<b>124</b>
San Rafael	84	48	36
San Josecito	78	51	27
Santiago	60	35	25
Ángeles	72	44	28
Concepción	29	21	8
<b>San Isidro</b>	<b>132</b>	<b>82</b>	<b>50</b>
San Isidro	50	33	17
San José	43	24	19
Concepción	19	13	6
San Francisco	20	12	8
<b>Belén</b>	<b>185</b>	<b>100</b>	<b>85</b>
San Antonio	79	49	30
La Ribera	64	30	34
La Asunción	42	21	21
<b>Flores</b>	<b>146</b>	<b>78</b>	<b>68</b>
San Joaquín	62	30	32
Barrantes	31	18	13
Llorente	53	30	23
<b>San Pablo</b>	<b>169</b>	<b>95</b>	<b>74</b>
San Pablo	134	74	60
Rincón Sabanilla	35	21	14
<b>Sarapiquí</b>	<b>306</b>	<b>199</b>	<b>107</b>
Puerto Viejo	94	69	25
La Virgen	65	37	28
Las Horquetas	142	88	54
Llanuras del Gaspar	3	3	-
Cureña	2	2	-

continúa

Continuación cuadro 3.22

Provincia, cantón y distrito de residencia	Total	Sexo	
		Hombres	Mujeres
<b>Guanacaste</b>	<b>2 601</b>	<b>1 557</b>	<b>1 044</b>
<b>Liberia</b>	<b>467</b>	<b>275</b>	<b>192</b>
Liberia	403	237	166
Cañas Dulces	19	13	6
Mayorga	8	6	2
Nacascolo	22	13	9
Curubandé	15	6	9
<b>Nicoya</b>	<b>464</b>	<b>281</b>	<b>183</b>
Nicoya	257	149	108
Mansión	33	21	12
San Antonio	69	47	22
Quebrada Honda	29	20	9
Sámara	24	14	10
Nosara	32	20	12
Belén de Nosarita	20	10	10
<b>Santa Cruz</b>	<b>478</b>	<b>292</b>	<b>186</b>
Santa Cruz	195	115	80
Bolsón	15	6	9
Veintisiete de Abril	50	32	18
Tempate	42	29	13
Cartagena	32	20	12
Cuajiniquil	17	9	8
Diriá	45	25	20
Cabo Velas	30	20	10
Tamarindo	52	36	16
<b>Bagaces</b>	<b>158</b>	<b>95</b>	<b>63</b>
Bagaces	106	62	44
La Fortuna	28	17	11
Mogote	17	13	4
Río Naranjo	7	3	4
<b>Carrillo</b>	<b>314</b>	<b>189</b>	<b>125</b>
Filadelfia	64	39	25
Palmira	37	21	16
Sardinal	135	90	45
Belén	78	39	39

continúa

Continuación cuadro 3.22

Provincia, cantón y distrito de residencia	Total	Sexo	
		Hombres	Mujeres
<b>Cañas</b>	<b>194</b>	<b>107</b>	<b>87</b>
Cañas	158	83	75
Palmira	5	4	1
San Miguel	5	2	3
Bebedero	22	15	7
Porozal	4	3	1
<b>Abangares</b>	<b>142</b>	<b>85</b>	<b>57</b>
Las Juntas	73	42	31
Sierra	13	10	3
San Juan	18	9	9
Colorado	38	24	14
<b>Tilarán</b>	<b>115</b>	<b>67</b>	<b>48</b>
Tilarán	63	36	27
Quebrada Grande	4	1	3
Tronadora	10	7	3
Santa Rosa	11	7	4
Líbano	4	2	2
Tierras Morenas	6	4	2
Arenal	13	9	4
Cabeceras	4	1	3
<b>Nandayure</b>	<b>71</b>	<b>44</b>	<b>27</b>
Carmona	31	15	16
Santa Rita	4	4	-
Zapotal	10	6	4
San Pablo	7	7	-
Porvenir	3	2	1
Bejuco	16	10	6
<b>La Cruz</b>	<b>135</b>	<b>77</b>	<b>58</b>
La Cruz	73	43	30
Santa Cecilia	41	23	18
La Garita	8	4	4
Santa Elena	13	7	6
<b>Hojancha</b>	<b>63</b>	<b>45</b>	<b>18</b>
Hojancha	36	23	13
Monte Romo	2	2	-
Puerto Carrillo	16	11	5
Huacas	3	3	-
Matambú	6	6	-

continúa



Continuación cuadro 3.22

Provincia, cantón y distrito de residencia	Total	Sexo	
		Hombres	Mujeres
<b>Puntarenas</b>	<b>3 048</b>	<b>1 879</b>	<b>1 169</b>
<b>Puntarenas</b>	<b>950</b>	<b>568</b>	<b>382</b>
Puntarenas	99	56	43
Pitahaya	15	10	5
Chomes	31	15	16
Lepanto	70	41	29
Paquera	48	33	15
Manzanillo	19	13	6
Guacimal	10	6	4
Barranca	251	138	113
Monte Verde	24	15	9
Isla del Coco	-	-	-
Cóbano	61	44	17
Chacarita	172	108	64
Chira	7	4	3
Acapulco	10	6	4
El Roble	131	78	53
Arancibia	2	1	1
<b>Esparza</b>	<b>230</b>	<b>127</b>	<b>103</b>
Espíritu Santo	130	69	61
San Juan Grande	28	17	11
Macacona	35	19	16
San Rafael	10	6	4
San Jerónimo	8	5	3
Caldera	19	11	8
<b>Buenos Aires</b>	<b>268</b>	<b>148</b>	<b>120</b>
Buenos Aires	140	72	68
Volcán	23	15	8
Potrero Grande	35	20	15
Boruca	16	10	6
Pilas	3	3	-
Colinas	3	3	-
Chánguena	7	4	3
Biolley	9	8	1
Brunka	32	13	19

continúa

Continuación cuadro 3.22

Provincia, cantón y distrito de residencia	Total	Sexo	
		Hombres	Mujeres
<b>Montes de Oro</b>	<b>116</b>	<b>76</b>	<b>40</b>
Miramar	84	55	29
La Unión	11	8	3
San Isidro	21	13	8
<b>Osa</b>	<b>197</b>	<b>140</b>	<b>57</b>
Puerto Cortés	46	34	12
Palmar	62	40	22
Sierpe	21	17	4
Bahía Ballena	26	22	4
Piedras Blancas	33	23	10
Bahía Drake	9	4	5
<b>Quepos</b>	<b>216</b>	<b>139</b>	<b>77</b>
Quepos	147	98	49
Savegre	27	19	8
Naranjito	42	22	20
<b>Golfito</b>	<b>275</b>	<b>173</b>	<b>102</b>
Golfito	90	54	36
Puerto Jiménez	64	44	20
Guaycará	87	51	36
Pavón	34	24	10
<b>Coto Brus</b>	<b>226</b>	<b>134</b>	<b>92</b>
San Vito	64	35	29
Sabalito	60	36	24
Aguabuena	37	25	12
Limoncito	27	19	8
Pittier	9	4	5
Gutiérrez Braun	29	15	14
<b>Parrita</b>	<b>113</b>	<b>75</b>	<b>38</b>
Parrita	113	75	38
<b>Corredores</b>	<b>318</b>	<b>207</b>	<b>111</b>
Corredor	128	80	48
La Cuesta	36	27	9
Paso Canoas	82	50	32
Laurel	72	50	22
<b>Garabito</b>	<b>139</b>	<b>92</b>	<b>47</b>
Jacó	95	62	33
Tárcoles	44	30	14

continúa

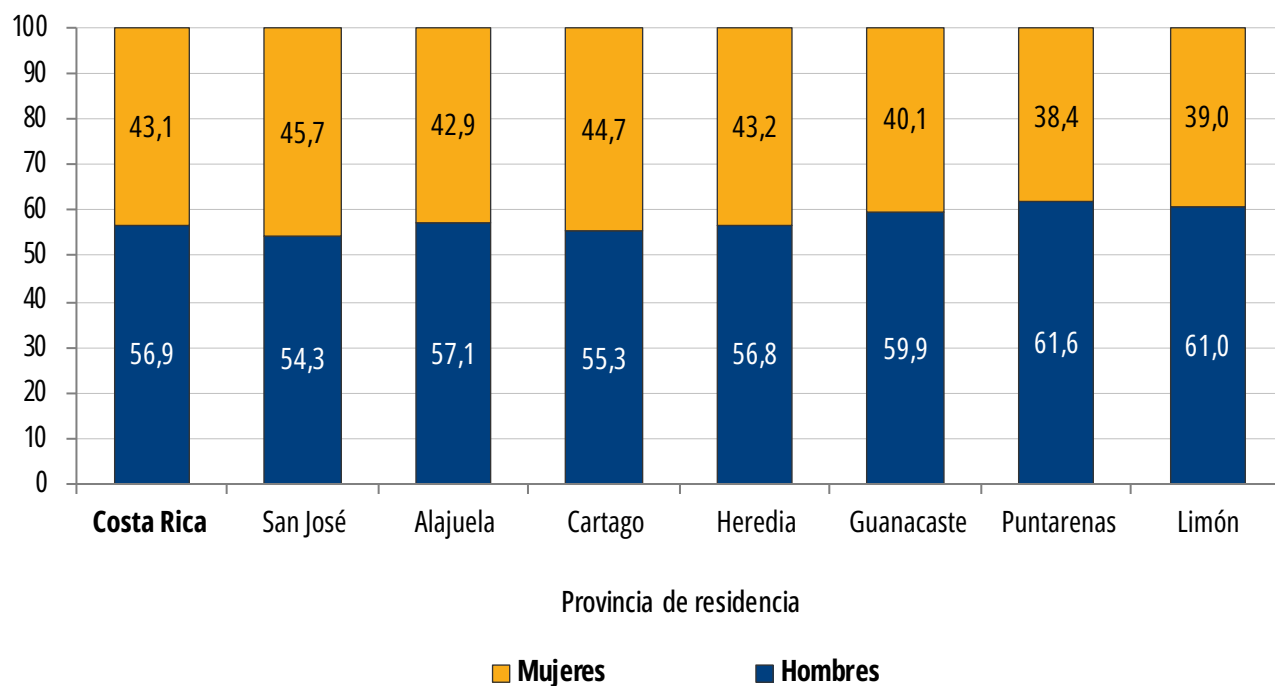
Continuación cuadro 3.22

Provincia, cantón y distrito de residencia	Total	Sexo	
		Hombres	Mujeres
<b>Limón</b>	<b>2 637</b>	<b>1 609</b>	<b>1 028</b>
<b>Limón</b>	<b>729</b>	<b>448</b>	<b>281</b>
Limón	521	316	205
Valle La Estrella	97	55	42
Río Blanco	54	37	17
Matama	57	40	17
<b>Pococí</b>	<b>839</b>	<b>502</b>	<b>337</b>
Guápiles	209	128	81
Jiménez	73	40	33
Rita	160	96	64
Roxana	79	47	32
Cariari	264	166	98
Colorado	11	7	4
La Colonia	43	18	25
<b>Siquirres</b>	<b>347</b>	<b>213</b>	<b>134</b>
Siquirres	186	117	69
Pacuarito	41	26	15
Florida	17	10	7
Germania	15	12	3
El Cairo	44	24	20
La Alegría	29	17	12
Reventazón	15	7	8
<b>Talamanca</b>	<b>241</b>	<b>154</b>	<b>87</b>
Bratsi	67	43	24
Sixaola	49	33	16
Cahuita	79	48	31
Telire	46	30	16
<b>Matina</b>	<b>202</b>	<b>132</b>	<b>70</b>
Matina	36	21	15
Batán	104	66	38
Carrandi	62	45	17
<b>Guácimo</b>	<b>279</b>	<b>160</b>	<b>119</b>
Guácimo	120	63	57
Mercedes	9	5	4
Pocora	49	31	18
Río Jiménez	72	45	27
Duacaré	29	16	13

Fuente: INEC-Costa Rica. Estadísticas vitales, 2021.

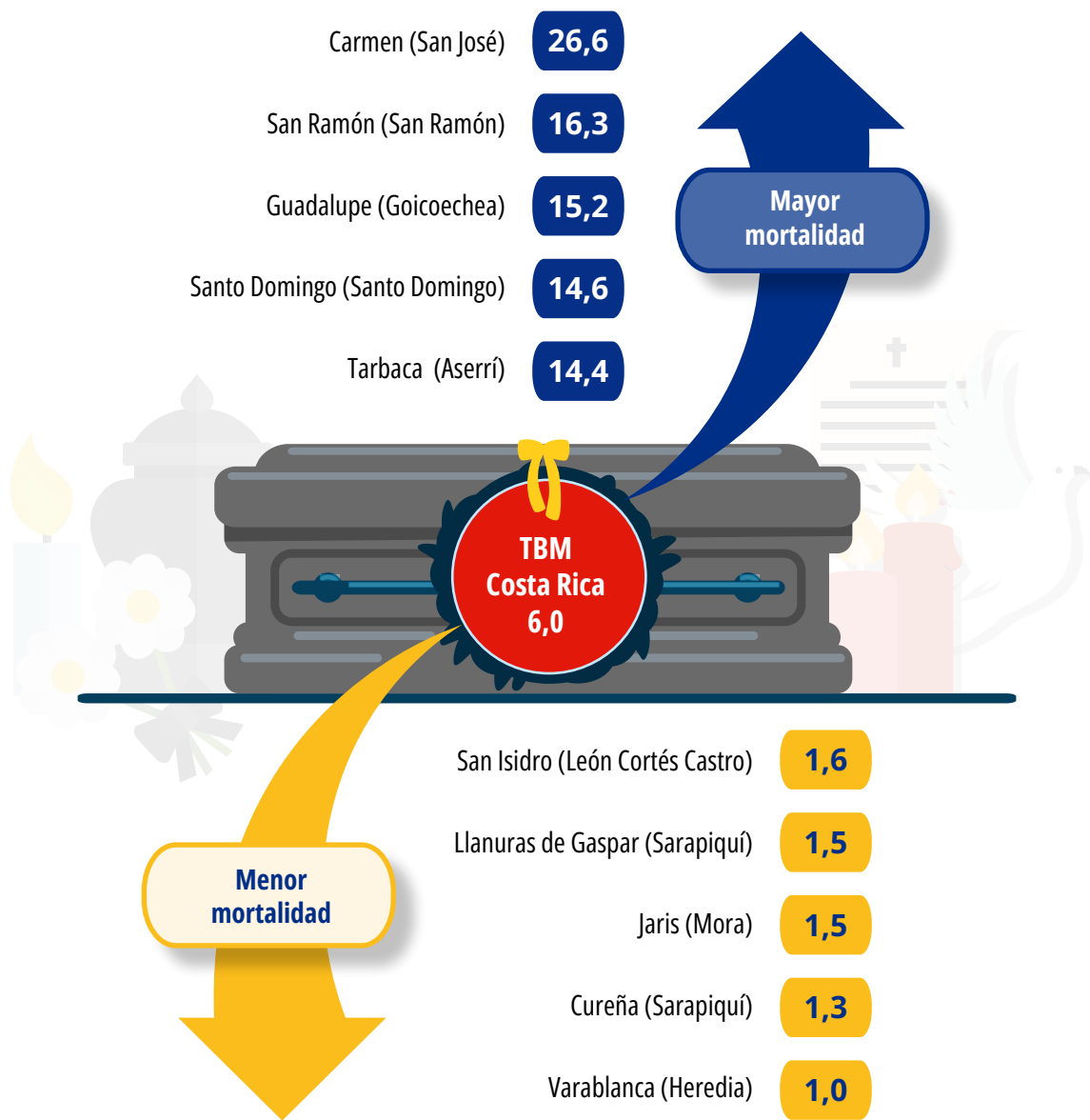
**GRÁFICO 3.9****Costa Rica. Distribución porcentual de defunciones por sexo, según provincia de residencia de la persona fallecida, 2021**

Porcentaje



Fuente: cuadro 3.22.

**Figura 3.3**  
**Costa Rica. Clasificación de los cinco distritos con la tasa bruta de mortalidad más alta y más baja, 2021**  
 (Tasa por mil habitantes)



Fuente: INEC-Costa Rica. Estadísticas vitales, 2021.

**CUADRO 3.23**

**Costa Rica. Total de defunciones por sexo, según edades en años simples, 2021**

Edades simples	Total	Sexo	
		Hombres	Mujeres
<b>Costa Rica</b>	<b>31 093</b>	<b>17 707</b>	<b>13 386</b>
Menos de 1 año	471	253	218
1	34	22	12
2	16	10	6
3	14	8	6
4	7	5	2
5	9	7	2
6	8	3	5
7	7	3	4
8	12	8	4
9	5	3	2
10	9	3	6
11	9	5	4
12	11	6	5
13	20	13	7
14	32	18	14
15	22	11	11
16	28	15	13
17	33	27	6
18	52	42	10
19	68	51	17
20	70	56	14
21	89	70	19
22	72	62	10
23	96	70	26
24	84	64	20
25	107	79	28
26	86	69	17
27	97	73	24
28	110	84	26
29	111	83	28
30	104	78	26
31	110	82	28

continúa

Continuación cuadro 3.23

Edades simples	Total	Sexo	
		Hombres	Mujeres
32	112	80	32
33	118	84	34
34	153	112	41
35	126	88	38
36	164	119	45
37	151	99	52
38	164	105	59
39	158	105	53
40	171	107	64
41	180	122	58
42	208	132	76
43	182	120	62
44	188	124	64
45	175	113	62
46	188	140	48
47	188	129	59
48	254	162	92
49	245	153	92
50	261	179	82
51	315	217	98
52	273	167	106
53	351	243	108
54	377	247	130
55	407	261	146
56	373	242	131
57	415	257	158
58	401	242	159
59	457	268	189
60	467	280	187
61	486	289	197
62	503	296	207
63	529	306	223
64	525	329	196
65	536	317	219

continúa

Continuación cuadro 3.23

Edades simples	Total	Sexo	
		Hombres	Mujeres
66	639	389	250
67	577	340	237
68	595	373	222
69	601	359	242
70	610	369	241
71	583	323	260
72	555	334	221
73	593	330	263
74	582	338	244
75	600	346	254
76	659	370	289
77	645	362	283
78	638	357	281
79	698	409	289
80	692	398	294
81	676	352	324
82	651	343	308
83	699	373	326
84	727	382	345
85	743	357	386
86	674	321	353
87	637	313	324
88	646	312	334
89	626	322	304
90	565	263	302
91	548	255	293
92	488	202	286
93	520	238	282
94	382	159	223
95	319	105	214
96	254	86	168
97	213	82	131
98	157	54	103
99	147	48	99
100 años y más	283	86	197
Ignorada	67	40	27

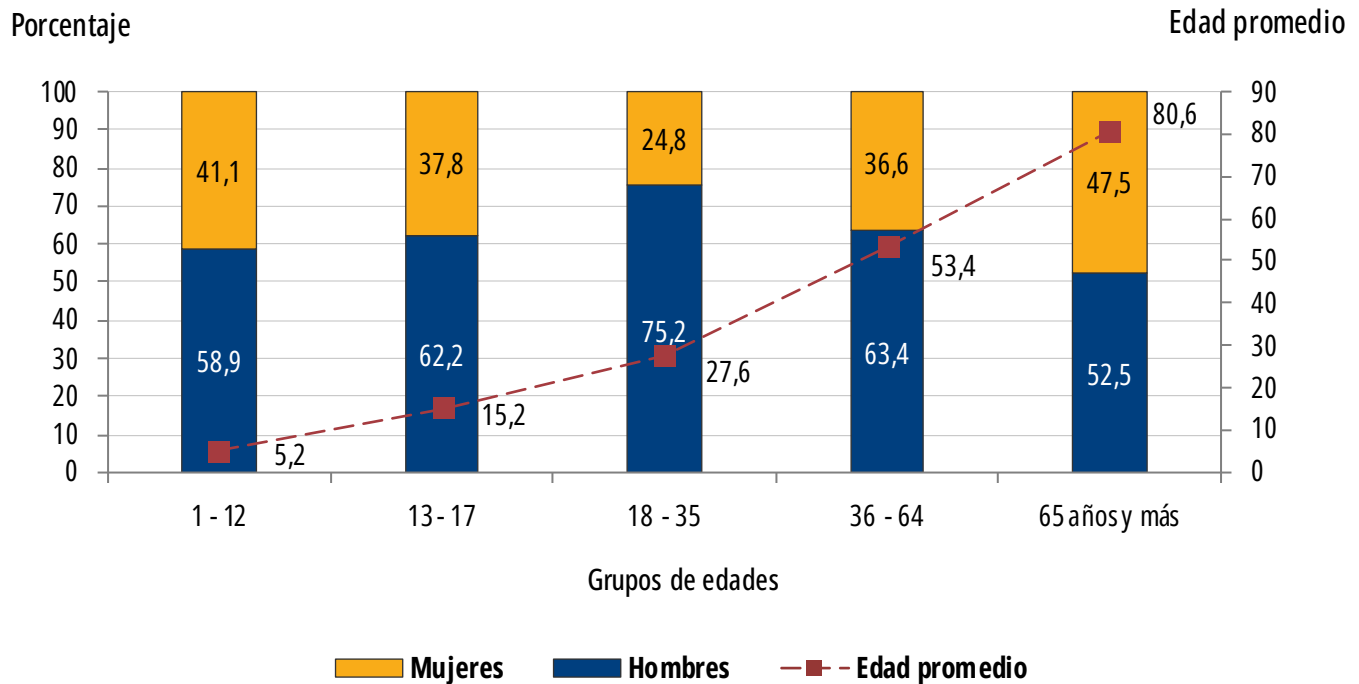
Fuente: INEC-Costa Rica. Estadísticas vitales, 2021.

**CUADRO 3.24****Costa Rica. Total de defunciones por sexo y edad promedio al morir, según grupos de edades, 2021**

Grupos de edades	Total	Sexo		Edad promedio		
		Hombres	Mujeres	Total	Hombres	Mujeres
<b>Costa Rica</b>	<b>31 093</b>	<b>17 707</b>	<b>13 386</b>	<b>69,1</b>	<b>66,4</b>	<b>72,8</b>
Menos de 1 año <sup>1/</sup>	471	253	218	30,1	26,2	34,6
1 - 12	141	83	58	5,2	4,9	5,7
13 - 17	135	84	51	15,2	15,3	14,9
18 - 35	1 765	1 327	438	27,6	27,4	28,1
36 - 64	8 756	5 553	3 203	53,4	53,1	54,0
65 años y más	19 758	10 367	9 391	80,6	79,4	82,0
Ignorada	67	40	27	-	-	-

1/ Se refiere al promedio en días.

Fuente: INEC-Costa Rica. Estadísticas vitales, 2021.

**GRÁFICO 3.10****Costa Rica. Distribución porcentual de las defunciones por grupos de edades y edad promedio al morir<sup>1/</sup>, según sexo, 2021**

1/ No se incluyen a los menores de 1 año, para poder graficar la edad promedio en años. No se toman en cuenta los casos con edad ignorada.

Fuente: cuadro 3.24.



**CUADRO 3.25****Costa Rica. Total de defunciones por grupos de edades, según grupos de causa de muerte y sexo, 2021**

Grupos de causa de muerte y sexo	Total	Grupos de edades				Ignorada
		Menos de 1 año	1 - 14	15 - 64	65 años y más	
<b>Costa Rica</b>	<b>31 093</b>	<b>471</b>	<b>193</b>	<b>10 604</b>	<b>19 758</b>	<b>67</b>
Hombres	17 707	253	114	6 933	10 367	40
Mujeres	13 386	218	79	3 671	9 391	27
1 - Enfermedades infecciosas intestinales	59	4	4	16	35	-
Hombres	29	3	3	7	16	-
Mujeres	30	1	1	9	19	-
2 - Tuberculosis	34	-	-	21	13	-
Hombres	26	-	-	18	8	-
Mujeres	8	-	-	3	5	-
3 - Ciertas zoonosis bacterianas y otras enfermedades bacterianas	106	1	2	37	64	2
Hombres	55	-	-	22	33	-
Mujeres	51	1	2	15	31	2
4 - Enfermedades de transmisión predominantemente sexual	2	2	-	-	-	-
Hombres	2	2	-	-	-	-
5 - Rickettsiosis y otras enfermedades transmitidas por artrópodos, espiroquetas y clamidias	1	-	-	1	-	-
Mujeres	1	-	-	1	-	-
6 - Ciertas enfermedades víricas e infecciones virales, hepatitis viral, VIH por virus	5 559	3	17	2 662	2 864	13
Hombres	3 393	3	9	1 703	1 671	7
Mujeres	2 166	-	8	959	1 193	6
7 - Micosis, enfermedades debido a protozoarios, helmintasis, pediculosis, acariosis y otras infestaciones	13	-	2	3	8	-
Hombres	6	-	1	1	4	-
Mujeres	7	-	1	2	4	-
8 - Otras enfermedades y efectos tardíos de las enfermedades infecciosas y parasitarias	2	-	-	1	1	-
Hombres	2	-	-	1	1	-
9 - Tumor maligno del labio, de la cavidad bucal y de la faringe	94	-	-	42	52	-
Hombres	64	-	-	30	34	-
Mujeres	30	-	-	12	18	-
10 - Tumor maligno de otros órganos digestivos	2 216	-	-	756	1 457	3
Hombres	1 221	-	-	429	790	2
Mujeres	995	-	-	327	667	1

continúa

Continuación cuadro 3.25

Grupos de causa de muerte y sexo	Total	Grupos de edades				Ignorada
		Menos de 1 año	1 - 14	15 - 64	65 años y más	
11 - Tumor maligno de órganos respiratorios e intratorácicos	429	-	2	135	290	2
Hombres	277	-	2	80	194	1
Mujeres	152	-	-	55	96	1
12 - Tumor maligno de los huesos, del tejido conjuntivo, de los tejidos blandos, de piel y de la mama	689	-	5	289	394	1
Hombres	175	-	3	58	113	1
Mujeres	514	-	2	231	281	-
13 - Tumor maligno de los órganos genitourinarios	1 053	-	2	294	755	2
Hombres	652	-	-	95	556	1
Mujeres	401	-	2	199	199	1
14 - Tumor maligno del ojo, encéfalo, partes del sistema nervioso y glándulas endocrinas	230	-	6	118	106	-
Hombres	125	-	3	71	51	-
Mujeres	105	-	3	47	55	-
15 - Tumor maligno de otros sitios, secundarios y de los no especificado	237	-	-	65	172	-
Hombres	113	-	-	29	84	-
Mujeres	124	-	-	36	88	-
16 - Tumor maligno del tejido linfático, de los órganos hematopoyéticos y de sitios múltiples independientes	565	-	20	217	327	1
Hombres	324	-	13	137	174	-
Mujeres	241	-	7	80	153	1
18 - Tumores benignos	38	-	-	15	23	-
Hombres	16	-	-	8	8	-
Mujeres	22	-	-	7	15	-
19 - Tumores de comportamiento incierto o desconocidos	273	1	-	71	201	-
Hombres	152	-	-	47	105	-
Mujeres	121	1	-	24	96	-
20 - Enfermedades de las glándulas endocrinas y metabólicas	2 356	3	3	569	1 779	2
Hombres	1 172	-	1	325	846	-
Mujeres	1 184	3	2	244	933	2
21 - Deficiencia de la nutrición	157	1	1	76	79	-
Hombres	73	1	-	43	29	-
Mujeres	84	-	1	33	50	-

continúa

Continuación cuadro 3.25

Grupos de causa de muerte y sexo	Total	Grupos de edades				Ignorada
		Menos de 1 año	1 - 14	15 - 64	65 años y más	
22 - Enfermedades de la sangre, de los órganos hematopoyéticos y ciertos trastornos que afectan el mecanismo de la inmunidad	151	-	5	58	88	-
Hombres	80	-	4	32	44	-
Mujeres	71	-	1	26	44	-
23 - Trastornos mentales y del comportamiento	746	-	-	77	669	-
Hombres	344	-	-	57	287	-
Mujeres	402	-	-	20	382	-
24 - Enfermedades e infecciones virales del sistema nervioso	937	3	23	277	633	1
Hombres	466	1	14	167	283	1
Mujeres	471	2	9	110	350	-
25 - Enfermedades del ojo y sus anexos	1	-	-	-	1	-
Hombres	1	-	-	-	1	-
27 - Fiebre reumática y otras enfermedades reumáticas del corazón	14	-	-	7	7	-
Hombres	5	-	-	1	4	-
Mujeres	9	-	-	6	3	-
28 - Enfermedad hipertensiva	1 690	-	-	226	1 463	1
Hombres	791	-	-	135	656	-
Mujeres	899	-	-	91	807	1
29 - Enfermedad isquémica del corazón	2 679	-	1	625	2 049	4
Hombres	1 641	-	1	469	1 169	2
Mujeres	1 038	-	-	156	880	2
30 - Enfermedades de la circulación pulmonar y otras formas de enfermedades del corazón	979	-	4	213	759	3
Hombres	495	-	2	125	365	3
Mujeres	484	-	2	88	394	-
31 - Enfermedades cerebrovasculares, de las venas y las arterias	1 805	2	1	311	1 484	7
Hombres	920	-	-	182	734	4
Mujeres	885	2	1	129	750	3
32 - Otras enfermedades del aparato circulatorio	3	-	-	-	3	-
Hombres	2	-	-	-	2	-
Mujeres	1	-	-	-	1	-
33 - Enfermedades de las vías respiratorias (superiores e inferiores), del pulmón, influenza y neumonía	1 631	23	9	248	1 347	4
Hombres	927	12	5	177	729	4
Mujeres	704	11	4	71	618	-

continúa

Continuación cuadro 3.25

Grupos de causa de muerte y sexo	Total	Grupos de edades				Ignorada
		Menos de 1 año	1 - 14	15 - 64	65 años y más	
34 - Otras enfermedades del aparato respiratorio y de la pleura	110	-	2	14	94	-
Hombres	63	-	2	10	51	-
Mujeres	47	-	-	4	43	-
35 - Enfermedades de la cavidad bucal, glándulas salivales y maxilares	1	-	-	-	1	-
Hombres	1	-	-	-	1	-
36 - Enfermedades del esófago, apéndice y hernias	167	-	-	43	121	3
Hombres	97	-	-	30	64	3
Mujeres	70	-	-	13	57	-
37 - Enteritis y colitis no infecciosas, enfermedades del peritoneo, del hígado, de la vesícula e intestinos	1 271	-	5	529	733	4
Hombres	761	-	2	367	389	3
Mujeres	510	-	3	162	344	1
38 - Otras enfermedades del sistema digestivo	68	-	-	14	54	-
Hombres	29	-	-	10	19	-
Mujeres	39	-	-	4	35	-
39 - Enfermedades del aparato urinario y de la mama	857	-	3	229	623	2
Hombres	500	-	2	147	350	1
Mujeres	357	-	1	82	273	1
40 - Enfermedades de los órganos genitales masculinos	27	-	-	4	23	-
Hombres	27	-	-	4	23	-
41 - Enfermedades de los órganos genitales femeninos	7	-	-	2	5	-
Mujeres	7	-	-	2	5	-
43 - Causas obstétricas directas	10	-	-	10	-	-
Mujeres	10	-	-	10	-	-
44 - Causas obstétricas indirectas	12	-	1	11	-	-
Mujeres	12	-	1	11	-	-
46 - Enfermedades de la piel y del tejido celular cutáneo	107	-	-	34	73	-
Hombres	48	-	-	23	25	-
Mujeres	59	-	-	11	48	-
47 - Enfermedades del sistema osteomuscular y del tejido conjuntivo	198	-	-	78	119	1
Hombres	39	-	-	17	22	-
Mujeres	159	-	-	61	97	1

continúa

Continuación cuadro 3.25

Grupos de causa de muerte y sexo	Total	Grupos de edades				
		Menos de 1 año	1 - 14	15 - 64	65 años y más	Ignorada
48 - Malformaciones congénitas, deformidades y anomalías cromosómicas	263	180	21	58	3	1
Hombres	138	91	15	30	2	-
Mujeres	125	89	6	28	1	1
49 - Ciertas afecciones originadas en el período perinatal	234	234	-	-	-	-
Hombres	133	133	-	-	-	-
Mujeres	101	101	-	-	-	-
50 - Signos, síntomas y estados morbosos mal definidos	262	9	6	132	112	3
Hombres	176	5	2	102	65	2
Mujeres	86	4	4	30	47	1
51 - Accidentes de transporte	733	2	16	640	72	3
Hombres	632	1	10	558	61	2
Mujeres	101	1	6	82	11	1
52 - Envenenamiento accidental	165	-	-	140	24	1
Hombres	135	-	-	113	21	1
Mujeres	30	-	-	27	3	-
53 - Contratiempos durante la atención médica reacciones anormales y complicaciones posteriores	35	-	-	12	23	-
Hombres	14	-	-	5	9	-
Mujeres	21	-	-	7	14	-
54 - Caídas accidentales	135	-	-	62	73	-
Hombres	109	-	-	58	51	-
Mujeres	26	-	-	4	22	-
55 - Exposición a fuerzas mecánicas animadas e inanimadas, ahogamiento, sumersión accidental y otros	183	1	19	141	22	-
Hombres	148	-	12	121	15	-
Mujeres	35	1	7	20	7	-
56 - Contacto traumáticos con animales, fuerzas de la naturaleza, exceso de esfuerzo, exposición a otros factores	467	-	-	73	393	1
Hombres	207	-	-	55	152	-
Mujeres	260	-	-	18	241	1
57 - Accidentes causados por el fuego, corriente eléctrica, radiación, calor y sustancias calientes	29	-	-	23	6	-
Hombres	24	-	-	19	5	-
Mujeres	5	-	-	4	1	-

continúa

Continuación cuadro 3.25

Grupos de causa de muerte y sexo	Total	Grupos de edades				Ignorada
		Menos de 1 año	1 - 14	15 - 64	65 años y más	
58 - Secuelas de causas externas de morbilidad y de mortalidad	9	-	-	5	4	-
Hombres	7	-	-	5	2	-
Mujeres	2	-	-	-	2	-
59 - Drogas y medicamentos que causan efectos adversos en su uso terapéutico	1	-	-	-	1	-
Mujeres	1	-	-	-	1	-
60 - Suicidios y lesiones autoinflingidas	388	-	10	338	40	-
Hombres	325	-	6	284	35	-
Mujeres	63	-	4	54	5	-
61 - Homicidios y lesiones infligidas intencionalmente por otra persona	576	2	2	557	13	2
Hombres	522	1	2	506	11	2
Mujeres	54	1	-	51	2	-
62 - Eventos de intensión no determinada (Nuevo grupo)	29	-	1	25	3	-
Hombres	23	-	-	20	3	-
Mujeres	6	-	1	5	-	-

Fuente: INEC-Costa Rica. Estadísticas vitales, 2021.

**CUADRO 3.26****Costa Rica. Total de defunciones por grupos de edades, según grandes grupos de causa de muerte y sexo, 2021**

Grupos de causa de muerte y sexo	Total	Grupos de edades				Ignorada
		Menos de 1 año	1 - 14	15 - 64	65 años y más	
<b>Costa Rica</b>	<b>31 093</b>	<b>471</b>	<b>193</b>	<b>10 604</b>	<b>19 758</b>	<b>67</b>
Hombres	17707	253	114	6933	10367	40
Mujeres	13386	218	79	3671	9391	27
1 - Ciertas enfermedades infecciosas y parasitarias	5783	10	25	2744	2989	15
Hombres	3516	8	13	1754	1734	7
Mujeres	2267	2	12	990	1255	8
2 - Tumores (neoplasias)	5824	1	35	2002	3777	9
Hombres	3119	-	21	984	2109	5
Mujeres	2705	1	14	1018	1668	4
3 - Enfermedades endocrinas, nutricionales y metabólicas	2513	4	4	645	1858	2
Hombres	1245	1	1	368	875	-
Mujeres	1268	3	3	277	983	2
4 - Enfermedades de la sangre y de los órganos hematopoyéticos, ciertos trastornos que afectan el mecanismo de la inmunidad	151	-	5	58	88	-
Hombres	80	-	4	32	44	-
Mujeres	71	-	1	26	44	-
5 - Trastornos mentales y del comportamiento	746	-	-	77	669	-
Hombres	344	-	-	57	287	-
Mujeres	402	-	-	20	382	-
6 - Enfermedades del sistema nervioso y de los órganos de los sentidos (del ojo y sus anexos, del oído y de la apófisis mastoides)	931	3	23	274	630	1
Hombres	464	1	14	165	283	1
Mujeres	467	2	9	109	347	-
7 - Enfermedades del sistema circulatorio	7170	2	6	1382	5765	15
Hombres	3854	-	3	912	2930	9
Mujeres	3316	2	3	470	2835	6
8 - Enfermedades del sistema respiratorio	1741	23	11	262	1441	4
Hombres	990	12	7	187	780	4
Mujeres	751	11	4	75	661	-
9 - Enfermedades del sistema digestivo	1507	-	5	586	909	7
Hombres	888	-	2	407	473	6
Mujeres	619	-	3	179	436	1

continúa

Continuación cuadro 3.26

Grupos de causa de muerte y sexo	Total	Grupos de edades				Ignorada
		Menos de 1 año	1 - 14	15 - 64	65 años y más	
10 - Enfermedades del sistema genitourinario	891	-	3	235	651	2
Hombres	527	-	2	151	373	1
Mujeres	364	-	1	84	278	1
11 - Complicaciones del embarazo, del parto y del puerperio	22	-	1	21	-	-
Mujeres	22	-	1	21	-	-
12 - Enfermedades de la piel y del tejido celular subcutáneo	107	-	-	34	73	-
Hombres	48	-	-	23	25	-
Mujeres	59	-	-	11	48	-
13 - Enfermedades del sistema osteomuscular y del tejido conjuntivo	198	-	-	78	119	1
Hombres	39	-	-	17	22	-
Mujeres	159	-	-	61	97	1
14 - Malformaciones congénitas, deformidades y anomalías cromosómicas	263	180	21	58	3	1
Hombres	138	91	15	30	2	-
Mujeres	125	89	6	28	1	1
15 - Ciertas afecciones originadas en el período perinatal	234	234	-	-	-	-
Hombres	133	133	-	-	-	-
Mujeres	101	101	-	-	-	-
16 - Signos, síntomas y hallazgos anormales clínicos y de laboratorio, no clasificados en otra parte	262	9	6	132	112	3
Hombres	176	5	2	102	65	2
Mujeres	86	4	4	30	47	1
17 - Causas externas de morbilidad y mortalidad	2750	5	48	2016	674	7
Hombres	2146	2	30	1744	365	5
Mujeres	604	3	18	272	309	2

Fuente: INEC-Costa Rica. Estadísticas vitales, 2021.



**CUADRO 3.27****Costa Rica. Total de defunciones por sexo, según grupos de edades<sup>1/</sup> y diez causas más frecuentes<sup>2/</sup>, 2021**

Grupos de edades y causa de muerte	Total	Sexo	
		Hombres	Mujeres
<b>Costa Rica</b>	<b>31 093</b>	<b>17 707</b>	<b>13 386</b>
<b>Menores de 1 año</b>	<b>471</b>	<b>253</b>	<b>218</b>
<b>Causas</b>	<b>221</b>	<b>119</b>	<b>102</b>
1 P220 - Síndrome de dificultad respiratoria del recién nacido	37	22	15
2 P072 - Inmadurez extrema	30	18	12
3 P369 - Sepsis bacteriana del recién nacido, no especificada	20	11	9
4 Q249 - Malformación congénita del corazón, no especificada	13	7	6
P210 - Asfixia del nacimiento, severa	12	5	7
5 Q000 - Anencefalia	12	2	10
Q913 - Síndrome de Edwards, no especificado	12	5	7
6 P240 - Aspiración neonatal de meconio	11	5	6
7 P027 - Feto y recién nacido afectados por corioamnionitis	10	7	3
Q234 - Síndrome de hipoplasia del corazón izquierdo	10	7	3
8 Q606 - Síndrome de Potter	9	4	5
Q790 - Hernia diafragmática congénita	9	4	5
9 P969 - Afección no especificada originada en el período perinatal	8	4	4
P269 - Hemorragia pulmonar no especificada, originada en el período perinatal	7	5	2
10 P280 - Atelectasia primaria del recién nacido	7	4	3
Q251 - Coartación de la aorta	7	4	3
Q909 - Síndrome de Down, no especificado	7	5	2
<b>1 - 4 años</b>	<b>71</b>	<b>45</b>	<b>26</b>
<b>Causas</b>	<b>23</b>	<b>13</b>	<b>10</b>
1 U071 - COVID-19 virus identificado	7	4	3
2 G809 - Parálisis cerebral, sin otra especificación	4	2	2
3 Q909 - Síndrome de Down, no especificado	3	2	1
V093 - Peatón lesionado en accidente de tránsito no especificado	3	1	2

continúa

Nota: este cuadro presenta las diez causas más frecuentes en cada grupo de edad. En el caso de que exista más de una causa con la misma frecuencia, y que esté en el rango de las diez más frecuentes, se ha decidido que se muestren todas las causas. En aquellos grupos donde no se completan las diez causas, se debe a que el resto de las causas tienen frecuencia igual a uno y por tanto no se registran en el tabulado, quedando el usuario en el entendido de que el resto de las causas ocupan las posiciones pendientes.

1/ No se toma en cuenta los datos ignorados de edad.

2/ Para obtener el total de defunciones asociadas a COVID-19 se deben sumar los códigos U071, U072, U079 y U099, además, se deben sumar los casos de muertes maternas asociadas a COVID-19, que por recomendación de OMS mantienen el código de materna y corresponde a O985.

Continuación cuadro 3.27

Grupos de edades y causa de muerte	Total	Sexo	
		Hombres	Mujeres
J180 - Bronconeumonía, no especificada	2	1	1
4 Q043 - Otras anomalías hipoplásicas del encéfalo	2	2	-
R990 - Otras causas mal definidas y las no especificadas de mortalidad	2	1	1
<b>5 - 14 años</b>	<b>122</b>	<b>69</b>	<b>53</b>
<b>Causas</b>	<b>68</b>	<b>42</b>	<b>26</b>
1 C910 - Leucemia linfoblástica aguda [LLA]	9	4	5
X700 - Lesión autoinfligida intencionalmente por ahorcamiento, estrangulamiento o sofocación vivienda	9	5	4
2 U071 - COVID-19 virus identificado	7	4	3
W698 - Ahogamiento y sumersión mientras se está en aguas naturales, otro lugar especificado	7	4	3
3 G809 - Parálisis cerebral, sin otra especificación	6	3	3
4 V299 - Motociclista [cualquiera] lesionado en accidente de tránsito no especificado	4	3	1
5 C835 - Linfoma linfoblástico (difuso)	3	3	-
W749 - Ahogamiento y sumersión no especificados, lugar no especificado	3	3	-
C419 - Tumor maligno del hueso y del cartílago articular, no especificado	2	1	1
C710 - Tumor maligno del cerebro, excepto lóbulos y ventrículos	2	1	1
C717 - Tumor maligno del pedúnculo cerebral	2	2	-
D571 - Anemia falciforme sin crisis	2	2	-
G936 - Edema cerebral	2	1	1
6 J180 - Bronconeumonía, no especificada	2	2	-
Q043 - Otras anomalías hipoplásicas del encéfalo	2	1	1
V093 - Peatón lesionado en accidente de tránsito no especificado	2	1	1
V499 - Ocupante (cualquiera) de automóvil lesionado en accidente de tránsito no especificado	2	1	1
W760 - Otros estrangulamientos y ahorcamientos accidentales, vivienda	2	1	1

continúa

Nota: este cuadro presenta las diez causas más frecuentes en cada grupo de edad. En el caso de que exista más de una causa con la misma frecuencia, y que esté en el rango de las diez más frecuentes, se ha decidido que se muestren todas las causas. En aquellos grupos donde no se completen las diez causas, se debe a que el resto de las causas tienen frecuencia igual a uno y por tanto no se registran en el tabulado, quedando el usuario en el entendido de que el resto de las causas ocupan las posiciones pendientes.

Continuación cuadro 3.27

Grupos de edades y causa de muerte	Total	Sexo	
		Hombres	Mujeres
<b>15 - 44 años</b>	<b>3 414</b>	<b>2 413</b>	<b>1 001</b>
<b>Causas</b>	<b>1 525</b>	<b>1 182</b>	<b>343</b>
1 U071 - COVID-19 virus identificado	553	363	190
2 V299 - Motociclista [cualquiera] lesionado en accidente de tránsito no especificado	214	196	18
3 X954 - Agresión con disparo de otras armas de fuego, y las no especificadas, calles y carreteras	151	139	12
4 X700 - Lesión autoinfligida intencionalmente por ahorcamiento, estrangulamiento o sofocación vivienda	138	112	26
5 X959 - Agresión con disparo de otras armas de fuego, y las no especificadas, lugar no especificado	110	105	5
6 V892 - Persona lesionada en accidente de tránsito, de vehículo de motor no especificado	90	78	12
7 W698 - Ahogamiento y sumersión mientras se está en aguas naturales, otro lugar especificado	73	65	8
8 I219 - Infarto agudo del miocardio, sin otra especificación	53	31	22
9 V499 - Ocupante (cualquiera) de automóvil lesionado en accidente de tránsito no especificado	49	33	16
10 C169 - Tumor maligno del estómago, parte no especificada	47	23	24
X950 - Agresión con disparo de otras armas de fuego, y las no especificadas, vivienda	47	37	10
<b>45 - 64 años</b>	<b>7 190</b>	<b>4 520</b>	<b>2 670</b>
<b>Causas</b>	<b>3 094</b>	<b>1 830</b>	<b>1 264</b>
1 U071 - COVID-19 virus identificado	1 820	1 119	701
2 I219 - Infarto agudo del miocardio, sin otra especificación	376	272	104
3 C169 - Tumor maligno del estómago, parte no especificada	181	107	74
4 C509 - Tumor maligno de la mama, parte no especificada	159	1	158
5 C189 - Tumor maligno del colon, parte no especificada	110	53	57
6 K769 - Enfermedad del hígado, no especificada	104	63	41
7 C349 - Tumor maligno de los bronquios o del pulmón, parte no especificada	99	54	45
8 E146 - Diabetes mellitus no especificada, con otras complicaciones especificadas	84	51	33
9 K709 - Enfermedad hepática alcohólica, no especificada	82	74	8
10 I100 - Hipertensión esencial (primaria)	79	36	43

continúa

Nota: este cuadro presenta las diez causas más frecuentes en cada grupo de edad. En el caso de que exista más de una causa con la misma frecuencia, y que esté en el rango de las diez más frecuentes, se ha decidido que se muestren todas las causas. En aquellos grupos donde no se completan las diez causas, se debe a que el resto de las causas tienen frecuencia igual a uno y por tanto no se registran en el tabulado, quedando el usuario en el entendido de que el resto de las causas ocupan las posiciones pendientes.

Continuación cuadro 3.27

Grupos de edades y causa de muerte	Total	Sexo	
		Hombres	Mujeres
<b>65 años y más</b>	<b>19 758</b>	<b>10 367</b>	<b>9 391</b>
<b>Causas</b>	<b>7 540</b>	<b>4 261</b>	<b>3 279</b>
1 U071 - COVID-19 virus identificado	2 695	1 576	1 119
2 I219 - Infarto agudo del miocardio, sin otra especificación	1 421	796	625
3 I100 - Hipertensión esencial (primaria)	578	254	324
4 J449 - Enfermedad pulmonar obstructiva crónica, no especificada	509	276	233
5 C610 - Tumor maligno de la próstata	437	437	-
6 E146 - Diabetes mellitus no especificada, con otras complicaciones especificadas	413	202	211
7 C169 - Tumor maligno del estómago, parte no especificada	412	247	165
8 I259 - Enfermedad isquémica crónica del corazón, no especificada	390	218	172
9 F030 - Demencia, no especificada	345	136	209
10 X590 - Exposición a factores no especificados, que causan fractura	340	119	221

Nota: este cuadro presenta las diez causas más frecuentes en cada grupo de edad. En el caso de que exista más de una causa con la misma frecuencia, y que esté en el rango de las diez más frecuentes, se ha decidido que se muestren todas las causas. En aquellos grupos donde no se completen las diez causas, se debe a que el resto de las causas tienen frecuencia igual a uno y por tanto no se registran en el tabulado, quedando el usuario en el entendido de que el resto de las causas ocupan las posiciones pendientes.

Fuente: INEC-Costa Rica. Estadísticas vitales, 2021.

**Figura 3.4**  
**Costa Rica. Principales diez categorías de causa de muerte por sexo, 2021**

Rango	Total	Hombres	Mujeres
1	COVID-19 <sup>a/</sup> <b>5 370</b>	COVID-19 <b>3 237</b>	COVID-19 <sup>a/</sup> <b>2 133</b>
2	Infarto agudo del miocardio <b>1 934</b>	Infarto agudo del miocardio <b>1 165</b>	Infarto agudo del miocardio <b>769</b>
3	Diabetes mellitus, no especificada <b>1 170</b>	Diabetes mellitus, no especificada <b>590</b>	Diabetes mellitus, no especificada <b>580</b>
4	Otras enfermedades pulmonares obstructivas crónicas <b>848</b>	Tumor maligno de la próstata <b>468</b>	Diabetes mellitus tipo 2 <b>417</b>
5	Diabetes mellitus tipo 2 <b>833</b>	Otras enfermedades pulmonares obstructivas crónicas <b>465</b>	Tumor maligno de la mama <b>416</b>
6	Enfermedad isquémica crónica del corazón <b>686</b>	Enfermedad isquémica crónica del corazón <b>438</b>	Otras enfermedades pulmonares obstructivas crónicas <b>383</b>
7	Tumor maligno del estómago <b>667</b>	Diabetes mellitus tipo 2 <b>416</b>	Hipertensión esencial (primaria) <b>369</b>
8	Hipertensión esencial (primaria) <b>663</b>	Tumor maligno del estómago <b>397</b>	Enfermedad cardíaca hipertensiva <b>306</b>
9	Enfermedad cardíaca hipertensiva <b>515</b>	Agresión con disparo de otras armas de fuego y las no especificadas <b>391</b>	Tumor maligno del estómago <b>270</b>
10	Tumor maligno del colon <b>501</b>	Motociclista lesionado en otros accidentes de transporte y en lo no especificados <b>295</b>	Tumor maligno del colon <b>253</b>

a/ Los códigos asociados a COVID-19 son U07.1, U07.2, U07.9, U09.9, U10.9, y U92.2, además de nueve muertes maternas cuyo código es O98.5.  
Fuente: INEC-Costa Rica. Estadísticas vitales, 2021.

**CUADRO 3.28**

**Costa Rica. Total de defunciones por accidentes de transporte y otras causas externas accidentales por sexo, según causa de muerte, 2021**

Causa de muerte	Total	Sexo	
		Hombres	Mujeres
<b>Costa Rica</b>	<b>1712</b>	<b>1255</b>	<b>457</b>
X59 - Exposición a factores no especificados	447	195	252
V29 - Motociclista lesionado en otros accidentes de transporte, y en los no especificados	323	295	28
V89 - Accidente de vehículo de motor o sin motor, tipo de vehículo no especificado	142	122	20
W69 - Ahogamiento y sumersión mientras se está en aguas naturales	120	100	20
V09 - Peatón lesionado en otros accidentes de transporte, y en los no especificados	119	97	22
X45 - Envenenamiento accidental por, y exposición al alcohol	101	81	20
V49 - Ocupante de automóvil lesionado en otros accidentes de transporte, y en los no especificados	79	55	24
W19 - Caída no especificada	69	50	19
W17 - Otras caídas de un nivel a otro	63	56	7
V19 - Ciclista lesionado en otros accidentes de transporte, y en los no especificados	53	51	2
X42 - Envenenamiento accidental por, y exposición a narcóticos y psicodislépticos [alucinógenos], no clasificados en otra parte	38	34	4
W87 - Exposición a corriente eléctrica no especificada	20	17	3
W74 - Ahogamiento y sumersión no especificados	17	14	3
X48 - Envenenamiento accidental por, y exposición a plaguicidas	13	12	1
W84 - Obstrucción no especificada de la respiración	9	7	2
X20 - Contacto traumático con serpientes y lagartos venenosos	7	5	2
X23 - Contacto traumático con avispones, avispas y abejas	6	4	2
X09 - Exposición a humos, fuegos o llamas no especificados	5	4	1
X41 - Envenenamiento accidental por, y exposición a drogas antiepilépticas, sedantes, hipnóticas, antiparkinsonianas y psicotrópicas, no clasificadas en otra parte	5	3	2
W49 - Exposición a otras fuerzas mecánicas inanimadas, y las no especificadas	4	4	-
W73 - Otros ahogamientos y sumersiones especificados	4	4	-
W79 - Inhalación e ingestión de alimento que causa obstrucción de las vías respiratorias	4	2	2
W80 - Inhalación e ingestión de otros objetos que causan obstrucción de las vías respiratorias	4	1	3
V28 - Motociclista lesionado en accidente de transporte sin colisión	3	2	1
V48 - Ocupante de automóvil lesionado en accidente de transporte sin colisión	3	1	2
V69 - Ocupante de vehículo de transporte pesado lesionado en otros accidentes de transporte, y en los no especificados	3	2	1
W34 - Disparo de otras armas de fuego, y las no especificadas	3	3	-

continúa

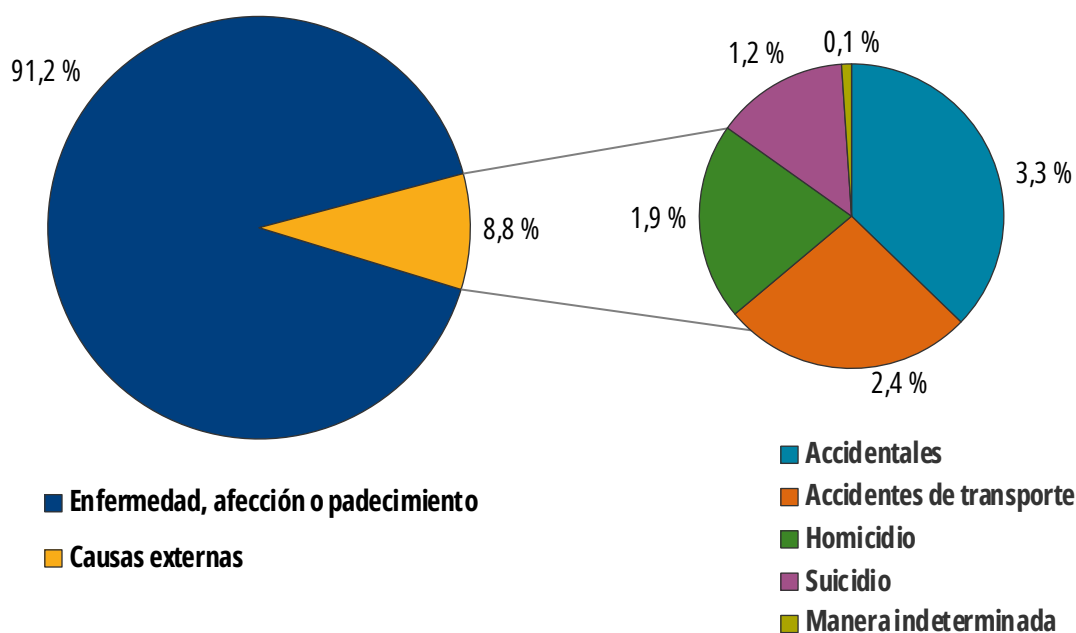
Continuación cuadro 3.28

Causa de muerte	Total	Sexo	
		Hombres	Mujeres
W55 - Mordedura o ataque de otros mamíferos	3	3	-
W76 - Otros estrangulamientos y ahorcamientos accidentales	3	1	2
X00 - Exposición a fuego no controlado en edificio u otra construcción	3	2	1
X33 - Víctima de rayo	3	2	1
X47 - Envenenamiento accidental por, y exposición a otros gases y vapores	3	2	1
Resto de causas	33	24	9

Fuente: INEC-Costa Rica. Estadísticas vitales, 2021.

**GRÁFICO 3.11**

**Costa Rica. Distribución porcentual de defunciones por causas externas o no, según manera de muerte y tipo de causa externa, 2021**



Fuente: INEC-Costa Rica. Estadísticas vitales, 2021.

## CUADRO 3.29

Costa Rica. Total de defunciones por suicidios y homicidios por grupos de edades, según causa de muerte y sexo 2021

Causa de muerte y sexo	Total	Grupos de edades				
		Menos de 1 año	1 - 14	15 - 64	65 años y más	Ignorada
<b>Costa Rica</b>						
<b>Suicidios y Homicidios</b>	<b>964</b>	<b>2</b>	<b>12</b>	<b>895</b>	<b>53</b>	<b>2</b>
<b>Suicidios</b>	<b>388</b>	<b>-</b>	<b>10</b>	<b>338</b>	<b>40</b>	<b>-</b>
X700 - Lesión autoinfligida intencionalmente por ahorcamiento, estrangulamiento o sofocación vivienda	200	-	9	178	13	-
X689 - Envenenamiento autoinfligido intencionalmente por, y exposición a plaguicidas, lugar no especificado	33	-	-	30	3	-
X708 - Lesión autoinfligida intencionalmente por ahorcamiento, estrangulamiento o sofocación, otro lugar especificado	23	-	-	23	-	-
X707 - Lesión autoinfligida intencionalmente por ahorcamiento, estrangulamiento o sofocación, granja	18	-	-	18	-	-
X740 - Lesión autoinfligida intencionalmente por disparo de otras armas de fuego, y las no especificadas, vivienda	16	-	-	7	9	-
X749 - Lesión autoinfligida intencionalmente por disparo de otras armas de fuego, y las no especificadas, lugar no especificado	11	-	-	7	4	-
X701 - Lesión autoinfligida intencionalmente por ahorcamiento, estrangulamiento o sofocación, institución residencial	9	-	-	7	2	-
X704 - Lesión autoinfligida intencionalmente por ahorcamiento, estrangulamiento o sofocación, calles y carreteras	6	-	-	6	-	-
X619 - Envenenamiento autoinfligido intencionalmente por, y exposición a drogas antiepilépticas, sedantes, hipnóticas, antiparkinsonianas y psicotrópicas, no clasificadas en otra parte, lugar no especificado	4	-	-	4	-	-
X640 - Envenenamiento autoinfligido intencionalmente por, y exposición a otras drogas, medicamentos y sustancias biológicas, y los no especificados, vivienda	4	-	-	4	-	-
X680 - Envenenamiento autoinfligido intencionalmente por, y exposición a plaguicidas, vivienda	4	-	-	4	-	-
X702 - Lesión autoinfligida intencionalmente por ahorcamiento, estrangulamiento o sofocación, escuelas, otras instituciones y áreas administrativas públicas	4	-	-	4	-	-
X744 - Lesión autoinfligida intencionalmente por disparo de otras armas de fuego, y las no especificadas, calles y carreteras	4	-	-	2	2	-
X780 - Lesión autoinfligida intencionalmente por objeto cortante, vivienda	4	-	-	2	2	-

continúa



Continuación cuadro 3.29

Causa de muerte y sexo	Total	Grupos de edades				
		Menos de 1 año	1 - 14	15 - 64	65 años y más	Ignorada
X789 - Lesión autoinfligida intencionalmente por objeto cortante, lugar no especificado	4	-	-	4	-	-
X610 - Envenenamiento autoinfligido intencionalmente por, y exposición a drogas antiepilépticas, sedantes, hipnóticas, antiparkinsonianas y psicotrópicas, no clasificadas en otra parte, vivienda	3	-	-	3	-	-
X705 - Lesión autoinfligida intencionalmente por ahorcamiento, estrangulamiento o sofocación, comercio y área de servicios	3	-	-	2	1	-
X706 - Lesión autoinfligida intencionalmente por ahorcamiento, estrangulamiento o sofocación, área industrial y de la construcción	3	-	-	3	-	-
X709 - Lesión autoinfligida intencionalmente por ahorcamiento, estrangulamiento o sofocación, lugar no especificado	3	-	1	2	-	-
X747 - Lesión autoinfligida intencionalmente por disparo de otras armas de fuego, y las no especificadas, granja	3	-	-	1	2	-
X808 - Lesión autoinfligida intencionalmente al saltar desde un lugar elevado, otro lugar especificado	3	-	-	2	1	-
X814 - Lesión autoinfligida intencionalmente por arrojar o colocarse delante de objeto en movimiento, calles y carreteras	3	-	-	3	-	-
Resto de causas	23	-	-	22	1	-
<b>Homicidios</b>	<b>576</b>	<b>2</b>	<b>2</b>	<b>557</b>	<b>13</b>	<b>2</b>
X954 - Agresión con disparo de otras armas de fuego, y las no especificadas, calles y carreteras	178	-	1	175	2	-
X959 - Agresión con disparo de otras armas de fuego, y las no especificadas, lugar no especificado	125	-	-	124	1	-
X950 - Agresión con disparo de otras armas de fuego, y las no especificadas, vivienda	53	-	1	51	1	-
X955 - Agresión con disparo de otras armas de fuego, y las no especificadas, comercio y área de servicios	33	-	-	33	-	-
X999 - Agresión con objeto cortante, lugar no especificado	30	-	-	30	-	-
X994 - Agresión con objeto cortante, calles y carreteras	26	-	-	25	-	1
X957 - Agresión con disparo de otras armas de fuego, y las no especificadas, granja	22	-	-	22	-	-
X990 - Agresión con objeto cortante, vivienda	21	1	-	18	2	-
X998 - Agresión con objeto cortante, otro lugar especificado	12	-	-	12	-	-
X958 - Agresión con disparo de otras armas de fuego, y las no especificadas, otro lugar especificado	9	-	-	9	-	-

continúa

Continuación cuadro 3.29

Causa de muerte y sexo	Total	Grupos de edades				Ignorada
		Menos de 1 año	1 - 14	15 - 64	65 años y más	
Y099 - Agresión por medios no especificados, lugar no especificado	7	-	-	7	-	-
X910 - Agresión por ahorcamiento, estrangulamiento y sofocación, vivienda	6	-	-	5	1	-
X997 - Agresión con objeto cortante, granja	6	-	-	5	1	-
Y098 - Agresión por medios no especificados, otro lugar especificado	5	-	-	5	-	-
Y000 - Agresión con objeto romo o sin filo, vivienda	4	-	-	3	1	-
X914 - Agresión por ahorcamiento, estrangulamiento y sofocación, calles y carreteras	3	-	-	3	-	-
X917 - Agresión por ahorcamiento, estrangulamiento y sofocación, granja	3	-	-	3	-	-
Y090 - Agresión por medios no especificados, vivienda	3	-	-	1	1	1
Y097 - Agresión por medios no especificados, granja	3	-	-	3	-	-
Resto de causas	27	1	-	23	3	-
<b>Hombres</b>						
<b>Suicidios y Homicidios</b>	<b>847</b>	<b>1</b>	<b>8</b>	<b>790</b>	<b>46</b>	<b>2</b>
<b>Suicidios</b>	<b>325</b>	<b>-</b>	<b>6</b>	<b>284</b>	<b>35</b>	<b>-</b>
X700 - Lesión autoinfligida intencionalmente por ahorcamiento, estrangulamiento o sofocación vivienda	162	-	5	146	11	-
X689 - Envenenamiento autoinfligido intencionalmente por, y exposición a plaguicidas, lugar no especificado	26	-	-	23	3	-
X708 - Lesión autoinfligida intencionalmente por ahorcamiento, estrangulamiento o sofocación, otro lugar especificado	22	-	-	22	-	-
X707 - Lesión autoinfligida intencionalmente por ahorcamiento, estrangulamiento o sofocación, granja	18	-	-	18	-	-
X740 - Lesión autoinfligida intencionalmente por disparo de otras armas de fuego, y las no especificadas, vivienda	16	-	-	7	9	-
X749 - Lesión autoinfligida intencionalmente por disparo de otras a de fuego, y las no especificadas, lugar no especificado	11	-	-	7	4	-
X701 - Lesión autoinfligida intencionalmente por ahorcamiento, estrangulamiento o sofocación, institución residencial	8	-	-	7	1	-
X704 - Lesión autoinfligida intencionalmente por ahorcamiento, estrangulamiento o sofocación, calles y carreteras	6	-	-	6	-	-
X702 - Lesión autoinfligida intencionalmente por ahorcamiento, estrangulamiento o sofocación, escuelas, otras instituciones y áreas administrativas públicas	4	-	-	4	-	-

continúa

Continuación cuadro 3.29

Causa de muerte y sexo	Total	Grupos de edades				
		Menos de 1 año	1 - 14	15 - 64	65 años y más	Ignorada
X744 - Lesión autoinfligida intencionalmente por disparo de otras armas de fuego, y las no especificadas, calles y carreteras	4	-	-	2	2	-
X780 - Lesión autoinfligida intencionalmente por objeto cortante, vivienda	4	-	-	2	2	-
X789 - Lesión autoinfligida intencionalmente por objeto cortante, lugar no especificado	4	-	-	4	-	-
X705 - Lesión autoinfligida intencionalmente por ahorcamiento, estrangulamiento o sofocación, comercio y área de servicios	3	-	-	2	1	-
X706 - Lesión autoinfligida intencionalmente por ahorcamiento, estrangulamiento o sofocación, área industrial y de la construcción	3	-	-	3	-	-
X747 - Lesión autoinfligida intencionalmente por disparo de otras armas de fuego, y las no especificadas, granja	3	-	-	1	2	-
X619 - Envenenamiento autoinfligido intencionalmente por, y exposición a drogas antiepilépticas, sedantes, hipnóticas, antiparkinsonianas y psicotrópicas, no clasificadas en otra parte, lugar no especificado	2	-	-	2	-	-
X640 - Envenenamiento autoinfligido intencionalmente por, y exposición a otras drogas, medicamentos y sustancias biológicas, y los no especificados, vivienda	2	-	-	2	-	-
X680 - Envenenamiento autoinfligido intencionalmente por, y exposición a plaguicidas, vivienda	2	-	-	2	-	-
X709 - Lesión autoinfligida intencionalmente por ahorcamiento, estrangulamiento o sofocación, lugar no especificado	2	-	1	1	-	-
X808 - Lesión autoinfligida intencionalmente al saltar desde un lugar elevado, otro lugar especificado	2	-	-	2	-	-
X814 - Lesión autoinfligida intencionalmente por arrojar o colocarse delante de objeto en movimiento, calles y carreteras	2	-	-	2	-	-
X610 - Envenenamiento autoinfligido intencionalmente por, y exposición a drogas antiepilépticas, sedantes, hipnóticas, antiparkinsonianas y psicotrópicas, no clasificadas en otra parte, vivienda	1	-	-	1	-	-
Resto de causas	18	-	-	18	-	-
<b>Homicidios</b>	<b>522</b>	<b>1</b>	<b>2</b>	<b>506</b>	<b>11</b>	<b>2</b>
X954 - Agresión con disparo de otras armas de fuego, y las no especificadas, calles y carreteras	166	-	1	163	2	-
X959 - Agresión con disparo de otras armas de fuego, y las no especificadas, lugar no especificado	120	-	-	119	1	-

continúa

Continuación cuadro 3.29

Causa de muerte y sexo	Total	Grupos de edades				Ignorada
		Menos de 1 año	1 - 14	15 - 64	65 años y más	
X950 - Agresión con disparo de otras armas de fuego, y las no especificadas, vivienda	42	-	1	40	1	-
X955 - Agresión con disparo de otras armas de fuego, y las no especificadas, comercio y área de servicios	31	-	-	31	-	-
X999 - Agresión con objeto cortante, lugar no especificado	27	-	-	27	-	-
X994 - Agresión con objeto cortante, calles y carreteras	25	-	-	24	-	1
X957 - Agresión con disparo de otras armas de fuego, y las no especificadas, granja	19	-	-	19	-	-
X990 - Agresión con objeto cortante, vivienda	18	1	-	15	2	-
X998 - Agresión con objeto cortante, otro lugar especificado	11	-	-	11	-	-
X958 - Agresión con disparo de otras armas de fuego, y las no especificadas, otro lugar especificado	9	-	-	9	-	-
Y099 - Agresión por medios no especificados, lugar no especificado	7	-	-	7	-	-
X997 - Agresión con objeto cortante, granja	5	-	-	4	1	-
Y098 - Agresión por medios no especificados, otro lugar especificado	4	-	-	4	-	-
X914 - Agresión por ahorcamiento, estrangulamiento y sofocación, calles y carreteras	3	-	-	3	-	-
X917 - Agresión por ahorcamiento, estrangulamiento y sofocación, granja	3	-	-	3	-	-
Y000 - Agresión con objeto romo o sin filo, vivienda	3	-	-	2	1	-
Y090 - Agresión por medios no especificados, vivienda	3	-	-	1	1	1
X910 - Agresión por ahorcamiento, estrangulamiento y sofocación, vivienda	2	-	-	2	-	-
Y097 - Agresión por medios no especificados, granja	2	-	-	2	-	-
Resto de causas	22	-	-	20	2	-
<b>Mujeres</b>						
<b>Suicidios y Homicidios</b>	<b>117</b>	<b>1</b>	<b>4</b>	<b>105</b>	<b>7</b>	<b>-</b>
<b>Suicidios</b>	<b>63</b>	<b>-</b>	<b>4</b>	<b>54</b>	<b>5</b>	<b>-</b>
X700 - Lesión autoinfligida intencionalmente por ahorcamiento, estrangulamiento o sofocación vivienda	38	-	4	32	2	-
X689 - Envenenamiento autoinfligido intencionalmente por y exposición a plaguicidas, lugar no especificado	7	-	-	7	-	-

continúa

Continuación cuadro 3.29

Causa de muerte y sexo	Total	Grupos de edades				Ignorada
		Menos de 1 año	1 - 14	15 - 64	65 años y más	
X610 - Envenenamiento autoinfligido intencionalmente por, y exposición a drogas antiepilépticas, sedantes, hipnóticas, antiparkinsonianas y psicotrópicas, no clasificadas en otra parte, vivienda	2	-	-	2	-	-
X619 - Envenenamiento autoinfligido intencionalmente por, y exposición a drogas antiepilépticas, sedantes, hipnóticas, antiparkinsonianas y psicotrópicas, no clasificadas en otra parte, lugar no especificado	2	-	-	2	-	-
X640 - Envenenamiento autoinfligido intencionalmente por, y exposición a otras drogas, medicamentos y sustancias biológicas, y los no especificados, vivienda	2	-	-	2	-	-
X680 - Envenenamiento autoinfligido intencionalmente por, y exposición a plaguicidas, vivienda	2	-	-	2	-	-
X701 - Lesión autoinfligida intencionalmente por ahorcamiento, estrangulamiento o sofocación, institución residencial	1	-	-	-	1	-
X708 - Lesión autoinfligida intencionalmente por ahorcamiento, estrangulamiento o sofocación, otro lugar especificado	1	-	-	1	-	-
X709 - Lesión autoinfligida intencionalmente por ahorcamiento, estrangulamiento o sofocación, lugar no especificado	1	-	-	1	-	-
X808 - Lesión autoinfligida intencionalmente al saltar desde un lugar elevado, otro lugar especificado	1	-	-	-	1	-
X814 - Lesión autoinfligida intencionalmente por arrojar o colocarse delante de objeto en movimiento, calles y carreteras	1	-	-	1	-	-
Resto de causas	5	-	-	4	1	-
<b>Homicidios</b>	<b>54</b>	<b>1</b>	<b>-</b>	<b>51</b>	<b>2</b>	<b>-</b>
X954 - Agresión con disparo de otras armas de fuego, y las no especificadas, calles y carreteras	12	-	-	12	-	-
X950 - Agresión con disparo de otras armas de fuego, y las no especificadas, vivienda	11	-	-	11	-	-
X959 - Agresión con disparo de otras armas de fuego, y las no especificadas, lugar no especificado	5	-	-	5	-	-
X910 - Agresión por ahorcamiento, estrangulamiento y sofocación, vivienda	4	-	-	3	1	-
X957 - Agresión con disparo de otras armas de fuego, y las no especificadas, granja	3	-	-	3	-	-
X990 - Agresión con objeto cortante, vivienda	3	-	-	3	-	-
X999 - Agresión con objeto cortante, lugar no especificado	3	-	-	3	-	-
Resto de causas	13	1	0	11	1	-

Fuente: INEC-Costa Rica. Estadísticas vitales, 2021.

**CUADRO 3.30****Costa Rica. Total de defunciones por suicidios y homicidios por estado de unión<sup>1/</sup>, según causa de muerte, 2021**

Causa de muerte	Total	Estado de unión			
		Menor	Unidos	No unidos	Ignorado
<b>Suicidios y Homicidios</b>	<b>964</b>	<b>14</b>	<b>279</b>	<b>658</b>	<b>13</b>
<b>Suicidios</b>	<b>388</b>	<b>10</b>	<b>109</b>	<b>262</b>	<b>7</b>
X700 - Lesión autoinfligida intencionalmente por ahorcamiento, estrangulamiento o sofocación vivienda	200	9	48	141	2
X689 - Envenenamiento autoinfligido intencionalmente por, y exposición a plaguicidas, lugar no especificado	33	-	12	20	1
X708 - Lesión autoinfligida intencionalmente por ahorcamiento, estrangulamiento o sofocación, otro lugar especificado	23	-	10	13	-
X707 - Lesión autoinfligida intencionalmente por ahorcamiento, estrangulamiento o sofocación, granja	18	-	5	12	1
X740 - Lesión autoinfligida intencionalmente por disparo de otras armas de fuego, y las no especificadas, vivienda	16	-	3	10	3
X749 - Lesión autoinfligida intencionalmente por disparo de otras armas de fuego, y las no especificadas, lugar no especificado	11	-	4	7	-
X701 - Lesión autoinfligida intencionalmente por ahorcamiento, estrangulamiento o sofocación, institución residencial	9	-	3	6	-
X704 - Lesión autoinfligida intencionalmente por ahorcamiento, estrangulamiento o sofocación, calles y carreteras	6	-	1	5	-
X619 - Envenenamiento autoinfligido intencionalmente por, y exposición a drogas antiepilépticas, sedantes, hipnóticas, antiparkinsonianas y psicotrópicas, no clasificadas en otra parte, lugar no especificado	4	-	1	3	-
X640 - Envenenamiento autoinfligido intencionalmente por, y exposición a otras drogas, medicamentos y sustancias biológicas, y los no especificados, vivienda	4	-	1	3	-
X680 - Envenenamiento autoinfligido intencionalmente por, y exposición a plaguicidas, vivienda	4	-	3	1	-
X702 - Lesión autoinfligida intencionalmente por ahorcamiento, estrangulamiento o sofocación, escuelas, otras instituciones y áreas administrativas públicas	4	-	2	2	-
X744 - Lesión autoinfligida intencionalmente por disparo de otras armas de fuego, y las no especificadas, calles y carreteras	4	-	2	2	-
X780 - Lesión autoinfligida intencionalmente por objeto cortante, vivienda	4	-	-	4	-

continúa

1/ La categoría no unidos incluye a las personas solteras, viudas, separadas y divorciadas y la categoría unidos incluye personas casadas o en unión libre.

Continuación cuadro 3.30

Causa de muerte	Total	Estado de unión			
		Menor	Unidos	No unidos	Ignorado
X789 - Lesión autoinfligida intencionalmente por objeto cortante, lugar no especificado	4	-	2	2	-
X610 - Envenenamiento autoinfligido intencionalmente por, y exposición a drogas antiepilépticas, sedantes, hipnóticas, antiparkinsonianas y psicotrópicas, no clasificadas en otra parte, vivienda	3	-	-	3	-
X705 - Lesión autoinfligida intencionalmente por ahorcamiento, estrangulamiento o sofocación, comercio y área de servicios	3	-	1	2	-
X706 - Lesión autoinfligida intencionalmente por ahorcamiento, estrangulamiento o sofocación, área industrial y de la construcción	3	-	1	2	-
X709 - Lesión autoinfligida intencionalmente por ahorcamiento, estrangulamiento o sofocación, lugar no especificado	3	1	1	1	-
X747 - Lesión autoinfligida intencionalmente por disparo de otras armas de fuego, y las no especificadas, granja	3	-	3	-	-
X808 - Lesión autoinfligida intencionalmente al saltar desde un lugar elevado, otro lugar especificado	3	-	1	2	-
X814 - Lesión autoinfligida intencionalmente por arrojarse o colocarse delante de objeto en movimiento, calles y carreteras	3	-	2	1	-
Resto de causas	23	-	3	20	-
<b>Homicidios</b>	<b>576</b>	<b>4</b>	<b>170</b>	<b>396</b>	<b>6</b>
X954 - Agresión con disparo de otras armas de fuego, y las no especificadas, calles y carreteras	178	1	61	115	1
X959 - Agresión con disparo de otras armas de fuego, y las no especificadas, lugar no especificado	125	-	41	84	-
X950 - Agresión con disparo de otras armas de fuego, y las no especificadas, vivienda	53	1	15	37	-
X955 - Agresión con disparo de otras armas de fuego, y las no especificadas, comercio y área de servicios	33	-	14	18	1
X999 - Agresión con objeto cortante, lugar no especificado	30	-	6	24	-
X994 - Agresión con objeto cortante, calles y carreteras	26	-	7	18	1
X957 - Agresión con disparo de otras armas de fuego, y las no especificadas, granja	22	-	8	14	-
X990 - Agresión con objeto cortante, vivienda	21	1	4	16	-
X998 - Agresión con objeto cortante, otro lugar especificado	12	-	1	10	1
X958 - Agresión con disparo de otras armas de fuego, y las no especificadas, otro lugar especificado	9	-	2	7	-
Y099 - Agresión por medios no especificados, lugar no especificado	7	-	1	5	1

continúa

Continuación cuadro 3.30

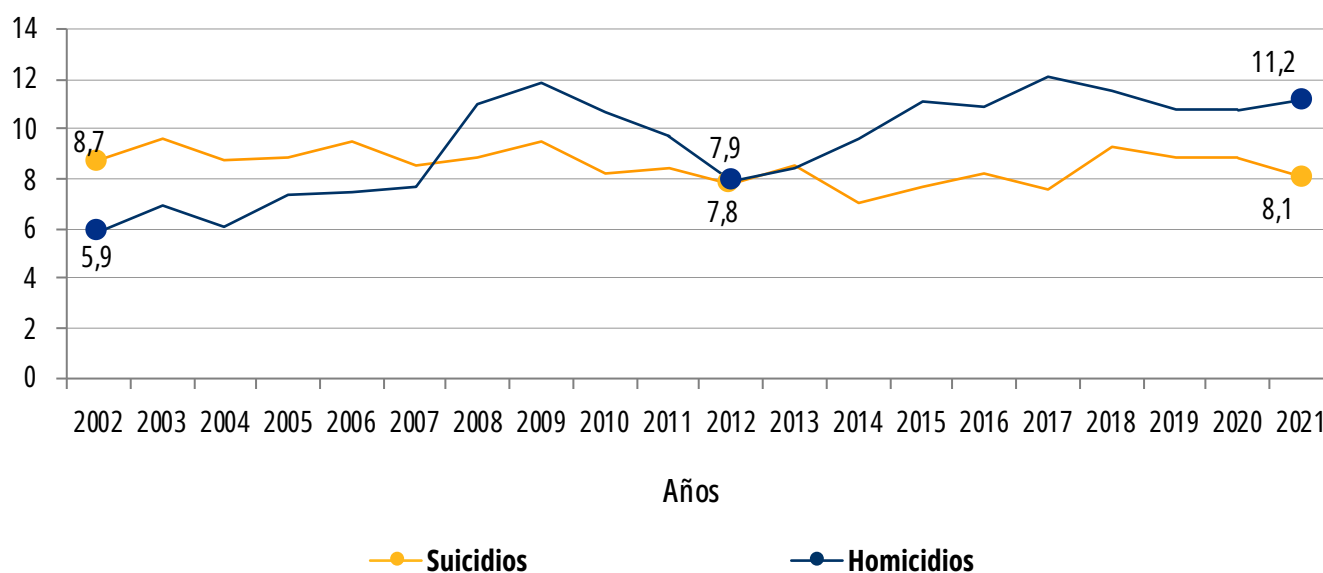
Causa de muerte	Total	Estado de unión			
		Menor	Unidos	No unidos	Ignorado
X910 - Agresión por ahorcamiento, estrangulamiento y sofocación, vivienda	6	-	2	4	-
X997 - Agresión con objeto cortante, granja	6	-	-	6	-
Y098 - Agresión por medios no especificados, otro lugar especificado	5	-	1	4	-
Y000 - Agresión con objeto romo o sin filo, vivienda	4	-	-	3	1
X914 - Agresión por ahorcamiento, estrangulamiento y sofocación, calles y carreteras	3	-	1	2	-
X917 - Agresión por ahorcamiento, estrangulamiento y sofocación, granja	3	-	-	3	-
Y090 - Agresión por medios no especificados, vivienda	3	-	-	3	-
Y097 - Agresión por medios no especificados, granja	3	-	1	2	-
Resto de causas	27	1	5	21	-

Fuente: INEC-Costa Rica. Estadísticas vitales, 2021.

**GRÁFICO 3.12****Costa Rica. Tasas de homicidios y suicidios, 2002 - 2021**

(Por cien mil habitantes)

Tasas



Nota: la tasa de homicidios toma en cuenta toda la población, mientras que la tasa de suicidios toma en cuenta la población de 5 años y más.

Fuente: INEC-Costa Rica. Estadísticas vitales, 2002 - 2021.



**CUADRO 3.31****Costa Rica. Total de defunciones por provincia de residencia, según lugar de defunción, 2021**

Lugar de defunción	Total	Provincia de residencia						
		San José	Alajuela	Cartago	Heredia	Guanacaste	Puntarenas	Limón
<b>Costa Rica</b>	<b>31 093</b>	<b>10 695</b>	<b>6 051</b>	<b>3 139</b>	<b>2 922</b>	<b>2 601</b>	<b>3 048</b>	<b>2 637</b>
<b>Hospitales y clínicas públicas</b>	<b>17 434</b>	<b>6 122</b>	<b>3 407</b>	<b>1 476</b>	<b>1 675</b>	<b>1 484</b>	<b>1 739</b>	<b>1 531</b>
Hospital San Juan de Dios	2 547	2 260	76	45	35	15	85	31
Hospital Rafael Ángel Calderón	2 491	1 815	155	153	73	18	53	224
Hospital México	1 729	613	565	24	274	89	133	31
Hospital San Vicente de Paúl	1 159	24	20	2	1 097	6	7	3
Hospital Max Peralta	980	91	15	856	4	3	6	5
Hospital San Rafael de Alajuela	918	13	882	2	11	2	7	1
Hospital Dr. Enrique Baltodano	764	2	36	4	1	719	2	-
Hospital Dr. Escalante Pradilla	724	488	-	-	-	8	228	-
Hospital Monseñor Sanabria	720	16	82	1	2	15	604	-
Hospital Dr. Tony Facio	596	3	2	1	1	-	1	588
Hospital de San Carlos	546	2	536	-	3	-	3	2
Hospital Dr. Blanco Cervantes	515	397	36	40	33	2	5	2
Hospital La Anexión	511	1	2	-	1	465	42	-
Hospital de Guápiles	499	3	1	2	21	1	1	470
CEACO	393	54	140	28	56	22	60	33
Hospital Dr. Carlos L. Valverde	333	2	326	-	-	1	3	1
Hospital William Allen Taylor	276	1	-	273	-	-	-	2
Hospital San Francisco de Asís	274	5	266	-	1	-	-	2
Hospital Nacional de Niños	182	52	43	18	15	12	21	21
Hospital de Ciudad Neilly	126	1	-	-	-	-	125	-
Hospital Dr. Max Terán Valls	102	6	1	-	1	1	93	-
Hospital Psiquiátrico Chapuí	75	37	14	2	14	-	7	1
Hospital de Upala	68	-	66	-	-	1	1	-
CAIS de Desamparados	68	65	-	3	-	-	-	-
Hospital Dr. Tomás Casas	67	-	-	-	-	-	67	-
Hospital de San Vito	65	-	-	-	-	-	65	-
Hospital de Golfito	60	-	-	-	-	-	60	-
Hospital Los Chiles	48	-	47	-	-	-	-	1
Hospital de las Mujeres (Carit)	38	32	2	3	-	-	-	1
Clínica de Siquirres	35	-	-	-	-	-	-	35
CAIS de Cañas	30	-	-	-	-	30	-	-
CAIS de Puriscal	24	24	-	-	-	-	-	-

continúa

Continuación cuadro 3.31

Lugar de defunción	Total	Provincia de residencia						
		San José	Alajuela	Cartago	Heredia	Guanacaste	Puntarenas	Limón
Clínica de Filadelfia	18	2	1	-	-	15	-	-
Clínica de Coronado	16	15	-	-	1	-	-	-
Clínica de Jacó	16	1	1	-	1	-	13	-
Clínica Santa Cruz	15	-	1	-	-	14	-	-
Otras instituciones públicas	406	97	91	19	30	45	47	77
<b>Hospitales y clínicas privadas</b>	<b>188</b>	<b>114</b>	<b>15</b>	<b>24</b>	<b>18</b>	<b>6</b>	<b>8</b>	<b>3</b>
Clínica Bíblica	68	44	8	6	4	1	5	-
Hospital La Católica	52	32	2	4	10	1	2	1
Hospital CIMA San José	34	27	4	-	2	-	1	-
Otras instituciones privadas	34	11	1	14	2	4	-	2
<b>Otro</b>	<b>13 467</b>	<b>4 458</b>	<b>2 629</b>	<b>1 638</b>	<b>1 229</b>	<b>1 111</b>	<b>1 301</b>	<b>1 101</b>
En el hogar	11 287	3 759	2 222	1 474	1 050	943	1 004	835
Otro lugar <sup>1/</sup>	944	260	169	73	85	84	154	119
En la vía pública	671	160	135	45	48	62	108	113
Residencia personas adultas mayores	528	268	96	42	45	21	28	28
Ambulancia	37	11	7	4	1	1	7	6
<b>Ignorado</b>	<b>4</b>	<b>1</b>	<b>-</b>	<b>1</b>	<b>-</b>	<b>-</b>	<b>-</b>	<b>2</b>

1/ Corresponde a vehículo particular, lancha, playa, río, mar, lote, barranco, entre otros.

Fuente: INEC-Costa Rica. Estadísticas vitales, 2021.

**CUADRO 3.32****Costa Rica. Total de defunciones maternas por grupos de edades, según tipo de causa de muerte obstétrica, 2021**

Causa de muerte obstétrica	Total	Grupos de edades			
		Menos de 15 años	15 - 24	25 - 39	40 años y más
<b>Costa Rica</b>	<b>22</b>	<b>1</b>	<b>1</b>	<b>19</b>	<b>1</b>
Directas	10	-	-	10	-
Indirectas	12	1	1	9	1

Fuente: INEC-Costa Rica. Estadísticas vitales, 2021.

**CUADRO 3.33****Costa Rica. Total de defunciones generales por sexo y tasa bruta de mortalidad, 2002 - 2021**

(Tasa por mil habitantes)

Año	Total	Sexo		Tasa bruta de mortalidad
		Hombres	Mujeres	
2002	15 004	8 647	6 357	3,7
2003	15 800	8 949	6 851	3,9
2004	15 949	9 048	6 901	3,8
2005	16 139	9 160	6 979	3,8
2006	16 766	9 697	7 069	3,9
2007	17 070	9 846	7 224	3,9
2008	18 021	10 470	7 551	4,1
2009	18 560	10 706	7 854	4,2
2010	19 077	10 909	8 168	4,2
2011	18 801	10 666	8 135	4,1
2012	19 200	10 805	8 395	4,1
2013	19 646	11 053	8 593	4,2
2014	20 560	11 662	8 898	4,3
2015	21 038	12 111	8 927	4,4
2016	22 601	12 814	9 787	4,6
2017	23 246	13 094	10 152	4,7
2018	23 806	13 603	10 203	4,8
2019	24 292	13 584	10 708	4,8
2020	26 205	15 093	11 112	5,1
2021	31 093	17 707	13 386	6,0

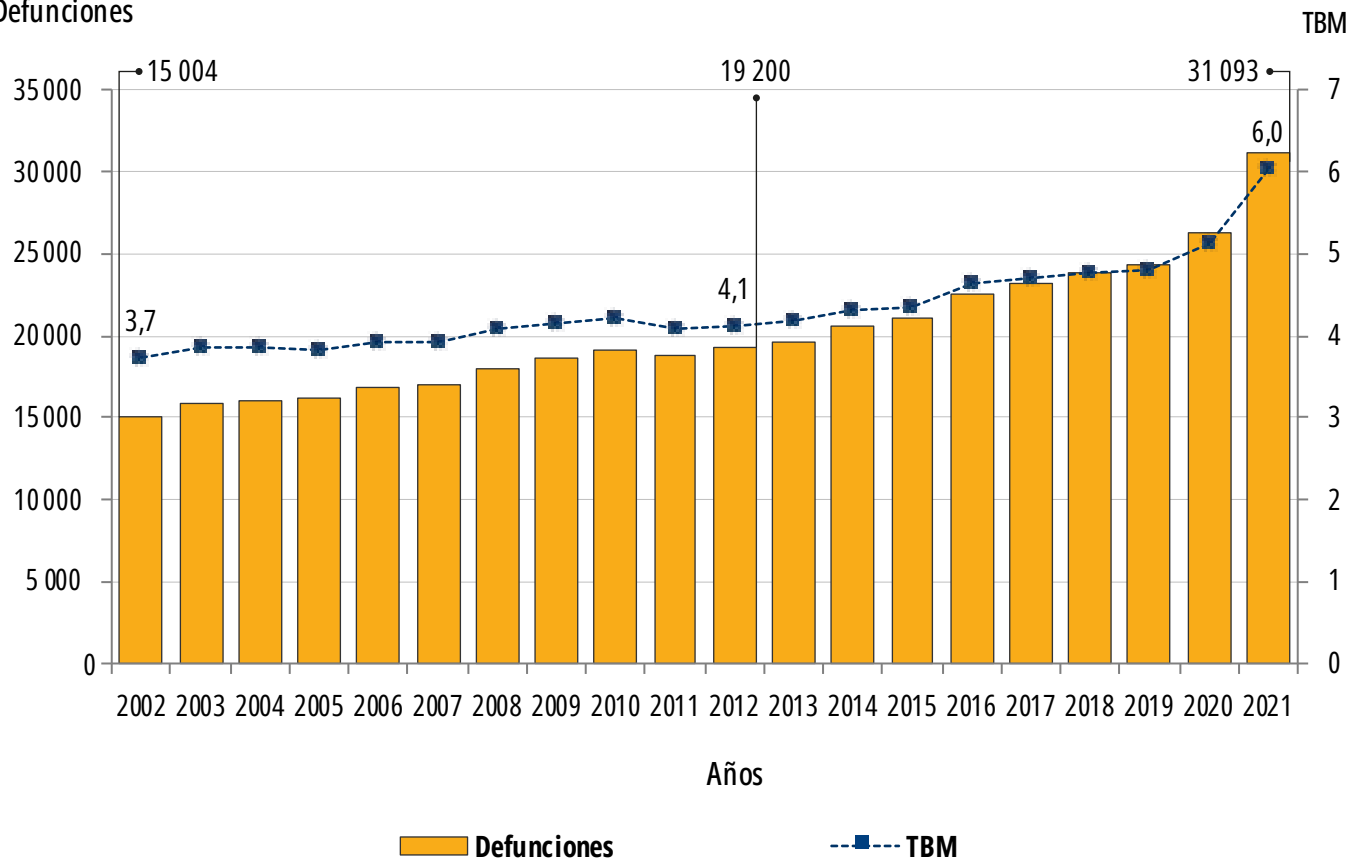
Fuente: INEC-Costa Rica. Estadísticas vitales, 2002 - 2021.

**GRÁFICO 3.13**

**Costa Rica. Total de defunciones y tasa bruta de mortalidad (TBM), 2002 - 2021**

(Tasa por mil habitantes)

Defunciones



Fuente: cuadro 3.33.

**CUADRO 3.34**

**Costa Rica. Total de defunciones infantiles por sexo, según provincia, cantón y distrito de residencia de la madre, 2021**

Provincia, cantón y distrito de residencia de la madre	Total	Sexo	
		Hombres	Mujeres
<b>Costa Rica</b>	<b>471</b>	<b>253</b>	<b>218</b>
<b>San José</b>	<b>124</b>	<b>66</b>	<b>58</b>
<b>San José</b>	<b>32</b>	<b>17</b>	<b>15</b>
Carmen	1	1	-
Meced	1	1	-
Hospital	4	1	3
Catedral	2	-	2
San Francisco de Dos Ríos	3	2	1
Uruca	9	6	3
Mata Redonda	1	1	-
Pavas	4	3	1
Hatillo	6	2	4
San Sebastián	1	-	1
<b>Escazú</b>	<b>2</b>	<b>2</b>	<b>-</b>
Escazú	1	1	-
San Rafael	1	1	-
<b>Desamparados</b>	<b>22</b>	<b>8</b>	<b>14</b>
Desamparados	4	1	3
San Miguel	6	-	6
San Juan de Dios	3	1	2
San Rafael Arriba	1	1	-
Patarrá	2	1	1
Damas	1	1	-
San Rafael Abajo	2	1	1
Gravilias	2	1	1
Los Guido	1	1	-
<b>Puriscal</b>	<b>2</b>	<b>2</b>	<b>-</b>
Santiago	1	1	-
Grifo Alto	1	1	-
<b>Tarrazú</b>	<b>1</b>	<b>1</b>	<b>-</b>
San Lorenzo	1	1	-
<b>Aserri</b>	<b>1</b>	<b>1</b>	<b>-</b>
Aserri	1	1	-

continúa

Continuación cuadro 3.34

Provincia, cantón y distrito de residencia de la madre	Total	Sexo	
		Hombres	Mujeres
<b>Mora</b>	<b>2</b>	<b>1</b>	<b>1</b>
Colón	1	1	-
Guayabo	1	-	1
<b>Goicochea</b>	<b>17</b>	<b>8</b>	<b>9</b>
Guadalupe	6	2	4
Calle Blancos	2	1	1
Mata de Plátano	1	-	1
Ipís	2	1	1
Purrál	6	4	2
<b>Santa Ana</b>	<b>6</b>	<b>3</b>	<b>3</b>
Santa Ana	1	-	1
Salitral	1	1	-
Pozos	3	2	1
Uruca	1	-	1
<b>Alajuelita</b>	<b>4</b>	<b>-</b>	<b>4</b>
Alajuelita	2	-	2
Concepción	1	-	1
San Felipe	1	-	1
<b>Vásquez de Coronado</b>	<b>4</b>	<b>2</b>	<b>2</b>
San Isidro	1	-	1
Patalillo	3	2	1
<b>Acosta</b>	<b>2</b>	<b>2</b>	<b>-</b>
San Ignacio	2	2	-
<b>Tibás</b>	<b>4</b>	<b>3</b>	<b>1</b>
Cinco Esquinas	2	2	-
León XIII	2	1	1
<b>Moravia</b>	<b>5</b>	<b>2</b>	<b>3</b>
San Vicente	3	2	1
Trinidad	2	-	2
<b>Montes de Oca</b>	<b>1</b>	<b>-</b>	<b>1</b>
Sabanilla	1	-	1
<b>Turrubares</b>	<b>-</b>	<b>-</b>	<b>-</b>
<b>Dota</b>	<b>-</b>	<b>-</b>	<b>-</b>

continúa

Continuación cuadro 3.34

Provincia, cantón y distrito de residencia de la madre	Total	Sexo	
		Hombres	Mujeres
<b>Curridabat</b>	<b>3</b>	<b>3</b>	<b>-</b>
Curridabat	1	1	-
Sánchez	1	1	-
Tirrases	1	1	-
<b>Pérez Zeledón</b>	<b>16</b>	<b>11</b>	<b>5</b>
San Isidro del General	5	1	4
General	1	1	-
Daniel Flores	5	4	1
San Pedro	1	1	-
Cajón	3	3	-
Barú	1	1	-
<b>León Cortés Castro</b>	<b>-</b>	<b>-</b>	<b>-</b>
<b>Alajuela</b>	<b>103</b>	<b>46</b>	<b>57</b>
<b>Alajuela</b>	<b>26</b>	<b>10</b>	<b>16</b>
Alajuela	9	3	6
San José	2	2	-
Carrizal	1	-	1
San Antonio	5	1	4
Guácima	1	1	-
San Isidro	1	-	1
San Rafael	3	-	3
Desamparados	3	2	1
Garita	1	1	-
<b>San Ramón</b>	<b>6</b>	<b>3</b>	<b>3</b>
Santiago	2	2	-
San Juan	2	1	1
Piedades Norte	2	-	2
<b>Grecia</b>	<b>11</b>	<b>9</b>	<b>2</b>
Grecia	4	3	1
San José	2	1	1
San Roque	2	2	-
Tacares	3	3	-
<b>San Mateo</b>	<b>-</b>	<b>-</b>	<b>-</b>

continúa

Continuación cuadro 3.34

Provincia, cantón y distrito de residencia de la madre	Total	Sexo	
		Hombres	Mujeres
<b>Atenas</b>	<b>4</b>	<b>1</b>	<b>3</b>
Atenas	2	1	1
Jesús	2	-	2
<b>Naranjo</b>	<b>3</b>	<b>1</b>	<b>2</b>
Naranjo	2	1	1
San Juan	1	-	1
<b>Palmares</b>	<b>2</b>	<b>1</b>	<b>1</b>
Candelaria	1	1	-
La Granja	1	-	1
<b>Poás</b>	<b>2</b>	<b>-</b>	<b>2</b>
San Juan	2	-	2
<b>Orotina</b>	<b>4</b>	<b>1</b>	<b>3</b>
Orotina	3	1	2
Coyolar	1	-	1
<b>San Carlos</b>	<b>22</b>	<b>10</b>	<b>12</b>
Quesada	3	2	1
Aguas Zarcas	4	1	3
Pital	5	1	4
La Fortuna	4	1	3
La Tigra	1	1	-
Cutris	1	1	-
Pocosol	4	3	1
<b>Zarcero</b>	<b>3</b>	<b>1</b>	<b>2</b>
Zarcero	1	1	-
Palmira	1	-	1
Brisas	1	-	1
<b>Sarchí</b>	<b>2</b>	<b>1</b>	<b>1</b>
Sarchí Norte	1	-	1
Sarchí Sur	1	1	-
<b>Upala</b>	<b>5</b>	<b>1</b>	<b>4</b>
Upala	2	-	2
Delicias	1	-	1
Yolillal	1	-	1
Canalete	1	1	-

continúa



Continuación cuadro 3.34

Provincia, cantón y distrito de residencia de la madre	Total	Sexo	
		Hombres	Mujeres
<b>Los Chiles</b>	<b>10</b>	<b>5</b>	<b>5</b>
Los Chiles	8	3	5
Caño Negro	1	1	-
El Amparo	1	1	-
<b>Guatuso</b>	<b>3</b>	<b>2</b>	<b>1</b>
San Rafael	1	1	-
Katira	2	1	1
<b>Río Cuarto</b>	<b>-</b>	<b>-</b>	<b>-</b>
<b>Cartago</b>	<b>54</b>	<b>32</b>	<b>22</b>
<b>Cartago</b>	<b>14</b>	<b>8</b>	<b>6</b>
Oriental	3	1	2
Occidental	1	-	1
Carmen	1	1	-
San Nicolás	2	2	-
Aguacaliente o San Francisco	2	1	1
Guadalupe o Arenilla	1	1	-
Corralillo	2	2	-
Tierra Blanca	1	-	1
Quebradilla	1	-	1
<b>Paraíso</b>	<b>6</b>	<b>4</b>	<b>2</b>
Paraíso	2	1	1
Orosí	1	1	-
Llanos de Santa Lucía	3	2	1
<b>La Unión</b>	<b>9</b>	<b>6</b>	<b>3</b>
Tres Ríos	1	1	-
San Diego	3	3	-
San Juan	1	-	1
San Rafael	2	1	1
Concepción	1	-	1
San Ramón	1	1	-
<b>Jiménez</b>	<b>2</b>	<b>-</b>	<b>2</b>
Tucurrique	2	-	2
<b>Turrialba</b>	<b>11</b>	<b>6</b>	<b>5</b>
Turrialba	1	-	1
La Isabel	1	1	-
Chirripó	9	5	4

continúa

Continuación cuadro 3.34

Provincia, cantón y distrito de residencia de la madre	Total	Sexo	
		Hombres	Mujeres
<b>Alvarado</b>	-	-	-
<b>Oreamuno</b>	<b>8</b>	<b>5</b>	<b>3</b>
San Rafael	3	3	-
Cote	3	1	2
Potrero Grande	2	1	1
<b>El Guarco</b>	<b>4</b>	<b>3</b>	<b>1</b>
Tejar	3	2	1
San Isidro	1	1	-
<b>Heredia</b>	<b>39</b>	<b>23</b>	<b>16</b>
<b>Heredia</b>	<b>16</b>	<b>9</b>	<b>7</b>
Heredia	2	1	1
San Francisco	7	3	4
Ulloa	7	5	2
<b>Barva</b>	<b>5</b>	<b>3</b>	<b>2</b>
San Pedro	2	-	2
San Roque	1	1	-
Santa Lucía	1	1	-
San José de la Montaña	1	1	-
<b>Santo Domingo</b>	-	-	-
<b>Santa Bárbara</b>	-	-	-
<b>San Rafael</b>	<b>5</b>	<b>2</b>	<b>3</b>
San Rafael	1	1	-
San Josecito	1	-	1
Angeles	3	1	2
<b>San Isidro</b>	<b>3</b>	<b>3</b>	-
San Isidro	3	3	-
<b>Belén</b>	<b>1</b>	-	<b>1</b>
La Ribera	1	-	1
<b>Flores</b>	-	-	-
<b>San Pablo</b>	<b>1</b>	-	<b>1</b>
San Pablo	1	-	1
<b>Sarapiquí</b>	<b>8</b>	<b>6</b>	<b>2</b>
Puerto Viejo	3	2	1
La Virgen	2	2	-
Las Horquetas	3	2	1

continúa

Continuación cuadro 3.34

Provincia, cantón y distrito de residencia de la madre	Total	Sexo	
		Hombres	Mujeres
<b>Guanacaste</b>	<b>42</b>	<b>31</b>	<b>11</b>
<b>Liberia</b>	<b>9</b>	<b>7</b>	<b>2</b>
Liberia	7	5	2
Nacascolo	2	2	-
<b>Nicoya</b>	<b>11</b>	<b>7</b>	<b>4</b>
Nicoya	5	4	1
San Antonio	2	-	2
Quebrada Honda	2	2	-
Nosara	1	-	1
Belén de Nosarita	1	1	-
<b>Santa Cruz</b>	<b>5</b>	<b>5</b>	<b>-</b>
Cartagena	3	3	-
Cabo Velas	1	1	-
Tamarindo	1	1	-
<b>Bagaces</b>	<b>1</b>	<b>-</b>	<b>1</b>
Bagaces	1	-	1
<b>Carrillo</b>	<b>4</b>	<b>4</b>	<b>-</b>
Filadelfia	1	1	-
Sardinal	3	3	-
<b>Cañas</b>	<b>3</b>	<b>3</b>	<b>-</b>
Cañas	1	1	-
Bebedero	2	2	-
<b>Abangares</b>	<b>3</b>	<b>3</b>	<b>-</b>
Sierra	1	1	-
Colorado	2	2	-
<b>Tilarán</b>	<b>2</b>	<b>-</b>	<b>2</b>
Santa Rosa	2	-	2
<b>Nandayure</b>	<b>-</b>	<b>-</b>	<b>-</b>
<b>La Cruz</b>	<b>4</b>	<b>2</b>	<b>2</b>
La Cruz	3	1	2
Santa Cecilia	1	1	-
<b>Hojancha</b>	<b>-</b>	<b>-</b>	<b>-</b>
<b>Puntarenas</b>	<b>54</b>	<b>25</b>	<b>29</b>
<b>Puntarenas</b>	<b>10</b>	<b>6</b>	<b>4</b>
Puntarenas	1	1	-

continúa

Continuación cuadro 3.34

Provincia, cantón y distrito de residencia de la madre	Total	Sexo	
		Hombres	Mujeres
Paquera	1	1	-
Barranca	4	2	2
Monte Verde	1	-	1
Cóbano	1	1	-
Chacarita	1	-	1
El Roble	1	1	-
<b>Esparza</b>	<b>4</b>	<b>3</b>	<b>1</b>
Espíritu Santo	1	1	-
San Juan Grande	1	1	-
Macacona	1	1	-
San Rafael	1	-	1
<b>Buenos Aires</b>	<b>8</b>	<b>4</b>	<b>4</b>
Buenos Aires	4	2	2
Volcán	1	1	-
Potrero Grande	2	-	2
Brunka	1	1	-
<b>Montes de Oro</b>	<b>1</b>	<b>1</b>	<b>-</b>
Miramar	1	1	-
<b>Osa</b>	<b>6</b>	<b>3</b>	<b>3</b>
Puerto Cortés	1	1	-
Palmar	1	1	-
Bahía Ballena	1	1	-
Bahía Drake	3	-	3
<b>Quepos</b>	<b>3</b>	<b>2</b>	<b>1</b>
Quepos	2	1	1
Naranjito	1	1	-
<b>Golfito</b>	<b>10</b>	<b>2</b>	<b>8</b>
Golfito	1	-	1
Puerto Jiménez	2	1	1
Guaycará	4	-	4
Pavón	3	1	2
<b>Coto Brus</b>	<b>2</b>	<b>1</b>	<b>1</b>
Aguabuena	1	-	1
Limoncito	1	1	-
<b>Parrita</b>	<b>1</b>	<b>1</b>	<b>-</b>
Parrita	1	1	-

continúa

Continuación cuadro 3.34

Provincia, cantón y distrito de residencia de la madre	Total	Sexo	
		Hombres	Mujeres
<b>Corredores</b>	<b>6</b>	<b>2</b>	<b>4</b>
Corredores	3	1	2
La Cuesta	1	-	1
Canoas	1	-	1
Laurel	1	1	-
<b>Garabito</b>	<b>3</b>	<b>-</b>	<b>3</b>
Jacó	3	-	3
<b>Limón</b>	<b>55</b>	<b>30</b>	<b>25</b>
<b>Limón</b>	<b>17</b>	<b>12</b>	<b>5</b>
Limón	8	7	1
Valle la Estrella	8	5	3
Matama	1	-	1
<b>Pococí</b>	<b>14</b>	<b>7</b>	<b>7</b>
Guápiles	3	2	1
Jiménez	3	-	3
Rita	1	1	-
Roxana	2	1	1
Cariari	4	2	2
La Colonia	1	1	-
<b>Siquirres</b>	<b>5</b>	<b>1</b>	<b>4</b>
Siquirres	4	1	3
Alegría	1	-	1
<b>Talamanca</b>	<b>11</b>	<b>6</b>	<b>5</b>
Bratsi	4	2	2
Sixaola	2	1	1
Cahuita	1	1	-
Telire	4	2	2
<b>Matina</b>	<b>5</b>	<b>3</b>	<b>2</b>
Matina	1	1	-
Batán	3	2	1
Carrandi	1	-	1
<b>Guácimo</b>	<b>3</b>	<b>1</b>	<b>2</b>
Guácimo	2	-	2
Pocora	1	1	-

Fuente: INEC-Costa Rica. Estadísticas vitales, 2021.

**CUADRO 3.35**

**Costa Rica. Total de defunciones infantiles por sexo, según grupos de edades de la madre y estado de unión<sup>1/</sup>, 2021**

Grupos de edades de la madre y estado de unión	Total	Sexo	
		Hombres	Mujeres
<b>Costa Rica</b>	<b>471</b>	<b>253</b>	<b>218</b>
Menos de 15 años	3	2	1
15 - 19	41	22	19
20 - 24	100	47	53
25 - 29	117	64	53
30 - 34	98	58	40
35 - 39	52	31	21
40 - 44	19	8	11
45 años y más	2	1	1
Ignorado	39	20	19
<b>Unida</b>	<b>254</b>	<b>139</b>	<b>115</b>
15 - 19	20	9	11
20 - 24	55	30	25
25 - 29	70	38	32
30 - 34	61	37	24
35 - 39	34	20	14
40 - 44	13	4	9
45 años y más	1	1	-
<b>No unida</b>	<b>164</b>	<b>87</b>	<b>77</b>
Menos de 15 años	3	2	1
15 - 19	20	12	8
20 - 24	43	16	27
25 - 29	43	24	19
30 - 34	31	19	12
35 - 39	17	10	7
40 - 44	6	4	2
45 años y más	1	-	1
<b>Ignorado</b>	<b>53</b>	<b>27</b>	<b>26</b>
15 - 19	1	1	-
20 - 24	2	1	1
25 - 29	4	2	2
30 - 34	6	2	4
35 - 39	1	1	-
Ignorado	39	20	19

1/ Estado de unión se refiere a una agrupación del estado conyugal declarado por la madre. La categoría unida incluye a las madres casadas y en unión libre; mientras que la categoría no unida agrupa a las madres solteras, viudas, divorciadas y separadas.

Fuente: INEC-Costa Rica. Estadísticas vitales, 2021.

**CUADRO 3.36**

**Costa Rica. Total de defunciones infantiles por sexo, según nivel de escolaridad de la madre, 2021**

Nivel de escolaridad de la madre	Total	Sexo	
		Hombres	Mujeres
<b>Costa Rica</b>	<b>471</b>	<b>253</b>	<b>218</b>
Sin escolaridad	3	2	1
Primaria incompleta	33	17	16
Primaria completa	57	33	24
Secundaria incompleta	121	64	57
Secundaria completa	104	59	45
Universidad incompleta	37	16	21
Universidad completa	55	30	25
Ignorado	61	32	29

Fuente: INEC-Costa Rica. Estadísticas vitales, 2021.

**CUADRO 3.37**

**Costa Rica. Total de defunciones infantiles por sexo, según condición de actividad y ocupación de la madre, 2021**

Condición de actividad y ocupación de la madre	Total	Sexo	
		Hombres	Mujeres
<b>Costa Rica</b>	<b>471</b>	<b>253</b>	<b>218</b>
<b>Fuerza de trabajo</b>	<b>121</b>	<b>65</b>	<b>56</b>
Profesionales científicas e intelectuales	40	22	18
Técnicos y profesionales de nivel medio	14	6	8
Personal de apoyo administrativo	16	9	7
Trabajadoras de los servicios y vendedoras de comercios y mercados	31	19	12
Oficiales, operarias y artesanas de artes mecánicas y de otros oficios	2	1	1
Operadoras de instalaciones y máquinas y ensambladoras	10	4	6
Ocupaciones elementales	8	4	4
<b>Fuera de la fuerza de trabajo</b>	<b>296</b>	<b>161</b>	<b>135</b>
Administradora del hogar	254	143	111
Estudiante	42	18	24
<b>Ignorada</b>	<b>54</b>	<b>27</b>	<b>27</b>

Fuente: INEC-Costa Rica. Estadísticas vitales, 2021.

**CUADRO 3.38**

**Costa Rica. Total de defunciones infantiles por clasificación del peso al nacer<sup>1/</sup>, según provincia de residencia de la madre, 2021**

Provincia de residencia de la madre	Total	Clasificación del peso al nacer					
		Bajo peso extremo	Bajo peso	Peso insuficiente	Peso normal o adecuado	Sobre peso	Ignorado
<b>Costa Rica</b>	<b>471</b>	<b>112</b>	<b>63</b>	<b>86</b>	<b>121</b>	<b>37</b>	<b>52</b>
San José	124	36	11	28	27	4	18
Alajuela	103	26	15	18	28	12	4
Cartago	54	11	9	8	11	5	10
Heredia	39	9	2	10	10	-	8
Guanacaste	42	8	9	8	13	4	-
Puntarenas	54	10	13	5	13	6	7
Limón	55	12	4	9	19	6	5

1/ Clasificación del peso al nacer según la definición de la OMS.

Bajo peso extremo → menos de 1 000 grs.

Bajo peso → 1 000 a 1 499 grs.

Peso insuficiente → 1 500 a 2 499 grs.

Peso normal o adecuado → 2 500 a 3 499 grs.

Sobre peso → más de 3 500 grs.

Fuente: INEC-Costa Rica. Estadísticas vitales, 2021.

**CUADRO 3.39**

**Costa Rica. Total de defunciones infantiles por intervalo de estatura al nacer, según clasificación del peso al nacer<sup>1/</sup>, 2021**

Clasificación del peso al nacer	Total	Intervalo de estatura al nacer (en centímetros)					
		15 - 24	25 - 34	35 - 44	45 - 54	55 y más	Ignorada
<b>Costa Rica</b>	<b>471</b>	<b>1</b>	<b>97</b>	<b>133</b>	<b>171</b>	<b>3</b>	<b>66</b>
Bajo peso extremo	112	1	87	17	-	-	7
Bajo peso	63	-	6	51	1	-	5
Peso insuficiente	86	-	2	57	27	-	-
Peso normal o adecuado	121	-	2	7	110	-	2
Sobre peso	37	-	-	1	33	3	-
Ignorado	52	-	-	-	-	-	52

1/ Clasificación del peso al nacer según la definición de la OMS.

Bajo peso extremo → menos de 1 000 grs.

Bajo peso → 1 000 a 1 499 grs.

Peso insuficiente → 1 500 a 2 499 grs.

Peso normal o adecuado → 2 500 a 3 499 grs.

Sobre peso → más de 3 500 grs.

Fuente: INEC-Costa Rica. Estadísticas vitales, 2021.



**CUADRO 3.40**

**Costa Rica. Total de defunciones infantiles por semanas de gestación, según provincia de residencia de la madre, 2021**

Provincia de residencia de la madre	Total	Semanas de gestación						
		Menos de 22	22 - 25	26 - 29	30 - 33	34 - 37	38 y más	Ignorada
<b>Costa Rica</b>	<b>471</b>	<b>3</b>	<b>56</b>	<b>78</b>	<b>51</b>	<b>90</b>	<b>125</b>	<b>68</b>
San José	124	2	18	16	16	22	24	26
Alajuela	103	-	12	22	10	18	32	9
Cartago	54	-	3	11	7	9	13	11
Heredia	39	-	7	2	2	12	8	8
Guanacaste	42	-	7	5	6	6	17	1
Puntarenas	54	1	3	12	6	9	15	8
Limón	55	-	6	10	4	14	16	5

Fuente: INEC-Costa Rica. Estadísticas vitales, 2021.

**CUADRO 3.41**

**Costa Rica. Total de defunciones infantiles por grupos de edades, según provincia de residencia de la madre, 2021**

Provincia de residencia de la madre	Total	Grupos de edades					
		Menos de un día	Un día a menos de una semana	Una semana a menos de un mes	En meses		
					1 - 3	4 - 6	7 - 11
<b>Costa Rica</b>	<b>471</b>	<b>136</b>	<b>133</b>	<b>89</b>	<b>67</b>	<b>27</b>	<b>19</b>
San José	124	43	39	18	18	4	2
Alajuela	103	27	30	19	18	6	3
Cartago	54	18	12	13	4	4	3
Heredia	39	14	6	6	8	3	2
Guanacaste	42	9	16	7	6	3	1
Puntarenas	54	14	14	13	6	4	3
Limón	55	11	16	13	7	3	5

Fuente: INEC-Costa Rica. Estadísticas vitales, 2021.

**CUADRO 3.42****Costa Rica. Total de defunciones infantiles por sexo, según causa de muerte, 2021**

Causa de muerte	Total	Sexo	
		Hombres	Mujeres
<b>Costa Rica</b>	<b>471</b>	<b>253</b>	<b>218</b>
P220 - Síndrome de dificultad respiratoria del recién nacido	37	22	15
P072 - Inmaduridad extrema	30	18	12
P369 - Sepsis bacteriana del recién nacido, no especificada	20	11	9
Q249 - Malformación congénita del corazón, no especificada	13	7	6
Q913 - Síndrome de Edwards, no especificado	12	5	7
Q000 - Anencefalia	12	2	10
P210 - Asfixia del nacimiento, severa	12	5	7
P240 - Aspiración neonatal de meconio	11	5	6
Q234 - Síndrome de hipoplasia del corazón izquierdo	10	7	3
P027 - Feto y recién nacido afectados por corioamnionitis	10	7	3
Q790 - Hernia diafragmática congénita	9	4	5
Q606 - Síndrome de Potter	9	4	5
P969 - Afección no especificada originada en el período perinatal	8	4	4
Q909 - Síndrome de Down, no especificado	7	5	2
Q251 - Coartación de la aorta	7	4	3
P280 - Atelectasia primaria del recién nacido	7	4	3
P269 - Hemorragia pulmonar no especificada, originada en el período perinatal	7	5	2
P271 - Displasia broncopulmonar originada en el período perinatal	6	3	3
P073 - Otros recién nacidos pretérmino	6	5	1
J180 - Bronconeumonía, no especificada	6	4	2
J128 - Neumonía debida a otros virus	6	3	3
R048 - Hemorragia de otros sitios de las vías respiratorias	5	4	1
Q917 - Síndrome de Patau, no especificado	5	4	1
Q213 - Tetralogía de Fallot	5	1	4
Q043 - Otras anomalías hipoplásicas del encéfalo	5	3	2
P770 - Enterocolitis necrotizante del feto y del recién nacido	5	3	2
P219 - Asfixia del nacimiento, no especificada	5	2	3
P011 - Feto y recién nacido afectados por ruptura prematura de las membranas	5	3	2
P000 - Feto y recién nacido afectados por trastornos hipertensivos de la madre	5	3	2
Q899 - Malformación congénita, no especificada	4	3	1
Q897 - Malformaciones congénitas múltiples, no clasificadas en otra parte	4	2	2
Q601 - Agenesia renal, bilateral	4	2	2
Q212 - Defecto del tabique auriculoventricular	4	2	2

continúa

Continuación cuadro 3.42

Causa de muerte	Total	Sexo	
		Hombres	Mujeres
Q042 - Holoprosencefalia	4	2	2
P832 - Hidropesía fetal no debida a enfermedad hemolítica	4	2	2
P010 - Feto y recién nacido afectados por incompetencia del cuello uterino	4	2	2
J810 - Edema pulmonar	4	3	1
U071 - COVID-19 virus identificado	3	3	-
Q872 - Síndromes de malformaciones congénitas que afectan principalmente los miembros	3	1	2
Q871 - Síndromes de malformaciones congénitas asociadas principalmente con estatura baja	3	1	2
Q861 - Síndrome de hidantoína fetal	3	-	3
Q771 - Enanismo tanatofórico	3	-	3
Q250 - Conducto arterioso persistente	3	3	-
Q248 - Otras malformaciones congénitas del corazón, especificadas	3	1	2
Q204 - Ventrículo con doble entrada	3	2	1
Q040 - Malformaciones congénitas del cuerpo calloso	3	1	2
P522 - Hemorragia intraventricular (no traumática) grado 3, del feto y del recién nacido	3	2	1
P251 - Neumotórax originado en el período perinatal	3	-	3
P023 - Feto y recién nacido afectados por síndromes de transfusión placentaria	3	2	1
P021 - Feto y recién nacido afectados por otras formas de desprendimiento y de hemorragia placentarios	3	2	1
Resto de causas	115	60	55

Fuente: INEC-Costa Rica. Estadísticas vitales, 2021.

**CUADRO 3.43****Costa Rica. Total de defunciones infantiles por grupos de edades, según grupos de causa de muerte, 2021**

Grupos de causa de muerte	Total	Grupos de edades			
		En días		En meses	
		Menos de 7	7 - 28	1 - 6	7 - 11
<b>Costa Rica</b>	<b>471</b>	<b>269</b>	<b>89</b>	<b>94</b>	<b>19</b>
Ciertas afecciones originadas en el período perinatal	234	168	48	17	1
Malformaciones congénitas, deformidades y anomalías cromosómicas	180	93	37	41	9
Enfermedades del sistema respiratorio	23	-	2	15	6
Ciertas enfermedades infecciosas y parasitarias	10	2	-	7	1
Signos, síntomas y hallazgos anormales clínicos y de laboratorio, no clasificados en otra parte	9	3	-	6	-
Causas externas de morbilidad y mortalidad	5	1	1	2	1
Enfermedades endocrinas, nutricionales y metabólicas	4	-	1	3	-
Enfermedades del sistema nervioso y de los órganos de los sentidos del ojo y sus anexos, del oído y de la apófisis mastoides	3	1	-	1	1
Resto de grupos de causa de muerte	3	1	-	2	-

Fuente: INEC-Costa Rica. Estadísticas vitales, 2021.

**CUADRO 3.44****Costa Rica. Total de defunciones neonatales por edad en días, según causa de muerte, 2021**

Causa de muerte	Total	Edad en días									
		Menos de 1 día	1	2	3	4	5	6	7 a 13	14 a 20	21 - 27 días
<b>Costa Rica</b>	<b>358</b>	<b>136</b>	<b>48</b>	<b>28</b>	<b>18</b>	<b>11</b>	<b>16</b>	<b>12</b>	<b>44</b>	<b>24</b>	<b>21</b>
P220 - Síndrome de dificultad respiratoria del recién nacido	35	7	6	2	4	1	2	3	6	4	-
P072 - Inmaduridad extrema	29	27	1	-	-	-	-	-	1	-	-
P369 - Sepsis bacteriana del recién nacido, no especificada	20	2	1	2	-	3	1	3	6	2	-
P210 - Asfixia del nacimiento, severa	12	3	1	3	1	1	1	-	1	1	-
Q000 - Anencefalia	11	6	2	1	-	-	-	-	-	1	1
P240 - Aspiración neonatal de meconio	11	7	1	2	1	-	-	-	-	-	-
P027 - Feto y recién nacido afectados por corioamnionitis	10	6	1	1	-	1	-	-	1	-	-
Q790 - Hernia diafragmática congénita	9	3	2	1	1	-	-	-	2	-	-
Q606 - Síndrome de Potter	9	8	1	-	-	-	-	-	-	-	-
Q249 - Malformación congénita del corazón, no especificada	8	2	-	-	2	1	-	-	2	-	1
Q913 - Síndrome de Edwards, no especificado	8	-	4	-	-	-	-	-	2	-	2
Q234 - Síndrome de hipoplasia del corazón izquierdo	8	1	-	-	-	-	2	1	1	1	2
P969 - Afección no especificada originada en el período perinatal	8	4	2	1	-	-	-	-	-	-	1
P269 - Hemorragia pulmonar no especificada, originada en el período perinatal	7	1	1	1	1	-	-	1	1	-	1
Q251 - Coartación de la aorta	6	-	-	1	-	-	1	-	2	1	1
P073 - Otros recién nacidos pretérmino	6	5	-	-	-	1	-	-	-	-	-
P280 - Atelectasia primaria del recién nacido	5	1	2	1	-	-	-	-	1	-	-
Q917 - Síndrome de Patau, no especificado	5	3	1	-	-	-	1	-	-	-	-
P219 - Asfixia del nacimiento, no especificada	5	2	-	1	-	-	-	-	1	1	-
P011 - Feto y recién nacido afectados por ruptura prematura de las membranas	5	3	1	1	-	-	-	-	-	-	-
P000 - Feto y recién nacido afectados por trastornos hipertensivos de la madre	5	1	-	1	1	-	1	-	1	-	-
Q897 - Malformaciones congénitas múltiples, no clasificadas en otra parte	4	3	-	-	-	-	-	-	1	-	-
Q601 - Agenesia renal, bilateral	4	3	1	-	-	-	-	-	-	-	-

continúa

Continuación cuadro 3.44

Causa de muerte	Total	Edad en días									
		Menos de 1 día	1	2	3	4	5	6	7 a 13	14 a 20	21-27 días
Q042 - Holoprosencefalia	4	2	1	1	-	-	-	-	-	-	-
P832 - Hidropesía fetal no debida a enfermedad hemolítica	4	3	-	1	-	-	-	-	-	-	-
P010 - Feto y recién nacido afectados por incompetencia del cuello uterino	4	4	-	-	-	-	-	-	-	-	-
Q909 - Síndrome de Down, no especificado	3	2	1	-	-	-	-	-	-	-	-
Q043 - Otras anomalías hipoplásicas del encéfalo	3	2	-	-	1	-	-	-	-	-	-
P770 - Enterocolitis necrotizante del feto y del recién nacido	3	-	-	-	-	-	-	-	2	-	1
Q899 - Malformación congénita, no especificada	3	2	-	-	-	-	-	-	-	1	-
Q861 - Síndrome de hidantoína fetal	3	-	1	1	-	1	-	-	-	-	-
P522 - Hemorragia intraventricular (no traumática) grado 3, del feto y del recién nacido	3	-	-	1	-	-	-	1	1	-	-
P251 - Neumotórax originado en el período perinatal	3	-	1	2	-	-	-	-	-	-	-
P023 - Feto y recién nacido afectados por síndromes de transfusión placentaria	3	2	-	-	-	-	1	-	-	-	-
P021 - Feto y recién nacido afectados por otras formas de desprendimiento y de hemorragia placentarios	3	3	-	-	-	-	-	-	-	-	-
Resto de causas	89	18	16	3	6	2	6	3	12	12	11

Fuente: INEC-Costa Rica. Estadísticas vitales, 2021.

**CUADRO 3.45****Costa Rica. Total de defunciones infantiles por sexo y tasa de mortalidad infantil, 2002 - 2021**

(Tasa por mil nacimientos)

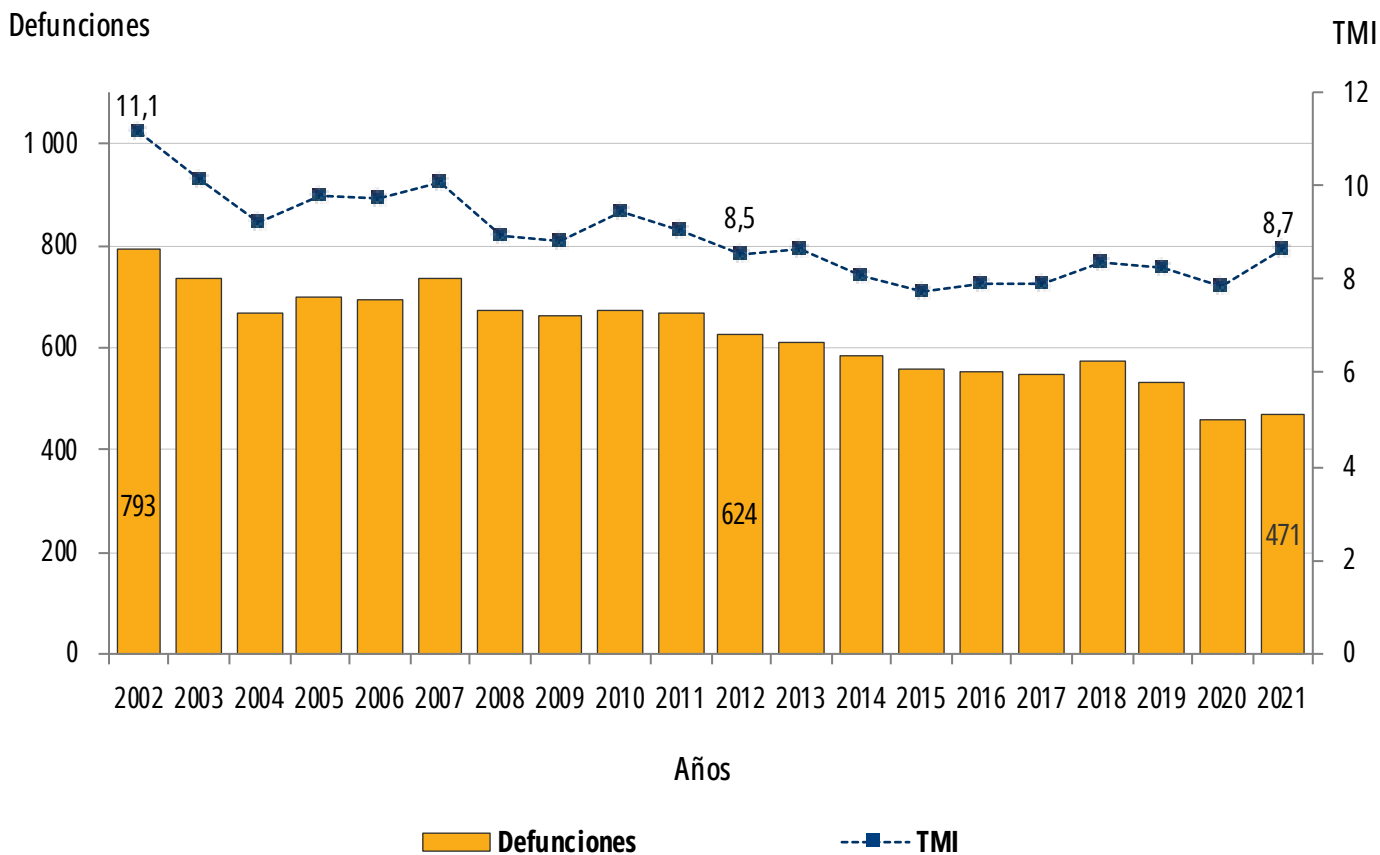
Año	Total	Sexo		Tasa de mortalidad infantil
		Hombres	Mujeres	
2002	793	447	346	11,1
2003	737	409	328	10,1
2004	668	373	295	9,2
2005	700	383	317	9,8
2006	692	398	294	9,7
2007	735	417	318	10,0
2008	673	371	302	9,0
2009	663	355	308	8,8
2010	671	387	284	9,5
2011	666	375	291	9,1
2012	624	336	288	8,5
2013	611	340	271	8,7
2014	582	305	277	8,1
2015	556	310	246	7,7
2016	555	307	248	7,9
2017	545	284	261	7,9
2018	573	306	267	8,4
2019	530	261	269	8,2
2020	457	256	201	7,9
2021	471	253	218	8,7

Fuente: INEC-Costa Rica. Estadísticas vitales, 2002 - 2021.

**GRÁFICO 3.14**

**Costa Rica. Total de defunciones infantiles y tasa de mortalidad infantil (TMI), 2002 .**

(Tasa por mil nacimientos)



Fuente: cuadro 3.45.



**CUADRO 3.46**

**Costa Rica. Total de defunciones fetales por sexo, según provincia, cantón y distrito de residencia de la madre, 2021**

Provincia, cantón y distrito de residencia de la madre	Total	Sexo		
		Hombres	Mujeres	Indeterminado
<b>Costa Rica</b>	<b>381</b>	<b>191</b>	<b>185</b>	<b>5</b>
<b>San José</b>	<b>107</b>	<b>47</b>	<b>58</b>	<b>2</b>
<b>San José</b>	<b>25</b>	<b>11</b>	<b>13</b>	<b>1</b>
Carmen	4	2	2	-
Merced	2	-	2	-
Hospital	2	1	1	-
San Francisco de Dos Ríos	1	-	1	-
Uruca	4	1	3	-
Mata Redonda	1	1	-	-
Pavas	7	4	2	1
Hatillo	3	1	2	-
San Sebastián	1	1	-	-
<b>Escazú</b>	<b>2</b>	<b>1</b>	<b>1</b>	<b>-</b>
San Rafael	2	1	1	-
<b>Desamparados</b>	<b>10</b>	<b>4</b>	<b>6</b>	<b>-</b>
Desamparados	4	1	3	-
San Miguel	1	1	-	-
San Antonio	1	-	1	-
Damas	2	1	1	-
San Rafael Abajo	1	-	1	-
Los Guido	1	1	-	-
<b>Puriscal</b>	<b>6</b>	<b>2</b>	<b>4</b>	<b>-</b>
Santiago	1	1	-	-
Mercedes Sur	1	-	1	-
Barbacoas	2	-	2	-
Grifo Alto	1	1	-	-
Candalarita	1	-	1	-
<b>Tarrazú</b>	<b>5</b>	<b>2</b>	<b>3</b>	<b>-</b>
San Marcos	3	2	1	-
San Lorenzo	1	-	1	-
San Carlos	1	-	1	-

continúa

Continuación cuadro 3.46

Provincia, cantón y distrito de residencia de la madre	Total	Sexo		
		Hombres	Mujeres	Indeterminado
<b>Aserrí</b>	<b>3</b>	<b>1</b>	<b>1</b>	<b>1</b>
Aserrí	2	-	1	1
Salitrillos	1	1	-	-
<b>Mora</b>	<b>1</b>	<b>-</b>	<b>1</b>	<b>-</b>
Tabarcia	1	-	1	-
<b>Goicoechea</b>	<b>10</b>	<b>3</b>	<b>7</b>	<b>-</b>
Guadalupe	1	-	1	-
Mata de Plátano	1	1	-	-
Ipís	1	-	1	-
Purrál	7	2	5	-
<b>Santa Ana</b>	<b>4</b>	<b>2</b>	<b>2</b>	<b>-</b>
Santa Ana	2	2	-	-
Pozos	2	-	2	-
<b>Alajuelita</b>	<b>8</b>	<b>6</b>	<b>2</b>	<b>-</b>
Alajuelita	2	2	-	-
San Josecito	2	1	1	-
San Felipe	4	3	1	-
<b>Vázquez de Coronado</b>	<b>2</b>	<b>1</b>	<b>1</b>	<b>-</b>
San Rafael	1	1	-	-
Patalillo	1	-	1	-
<b>Acosta</b>	<b>-</b>	<b>-</b>	<b>-</b>	<b>-</b>
<b>Tibás</b>	<b>7</b>	<b>5</b>	<b>2</b>	<b>-</b>
San Juan	3	2	1	-
Anselmo Llorente	2	2	-	-
León XIII	1	1	-	-
Colima	1	-	1	-
<b>Moravia</b>	<b>1</b>	<b>-</b>	<b>1</b>	<b>-</b>
San Jerónimo	1	-	1	-
<b>Montes de Oca</b>	<b>5</b>	<b>1</b>	<b>4</b>	<b>-</b>
San Pedro	2	1	1	-
Mercedes	1	-	1	-
San Rafael	2	-	2	-
<b>Turrubares</b>	<b>-</b>	<b>-</b>	<b>-</b>	<b>-</b>
<b>Dota</b>	<b>-</b>	<b>-</b>	<b>-</b>	<b>-</b>

continúa

Continuación cuadro 3.46

Provincia, cantón y distrito de residencia de la madre	Total	Sexo		
		Hombres	Mujeres	Indeterminado
<b>Curridabat</b>	<b>3</b>	<b>1</b>	<b>2</b>	<b>-</b>
Curridabat	2	1	1	-
Sánchez	1	-	1	-
<b>Pérez Zeledón</b>	<b>14</b>	<b>6</b>	<b>8</b>	<b>-</b>
San Isidro de El General	5	1	4	-
El General	1	1	-	-
Daniel Flores	1	-	1	-
San Pedro	1	-	1	-
Platanares	1	1	-	-
Cajón	3	2	1	-
Páramo	2	1	1	-
<b>León Cortés Castro</b>	<b>1</b>	<b>1</b>	<b>-</b>	<b>-</b>
Llano Bonito	1	1	-	-
<b>Alajuela</b>	<b>67</b>	<b>37</b>	<b>29</b>	<b>1</b>
<b>Alajuela</b>	<b>18</b>	<b>9</b>	<b>9</b>	<b>-</b>
Alajuela	4	1	3	-
Carrizal	3	1	2	-
San Antonio	2	2	-	-
San Isidro	1	1	-	-
Sabanilla	2	1	1	-
Desamparados	2	1	1	-
Turrúcares	1	-	1	-
Tambor	1	1	-	-
Garita	1	1	-	-
Sarapiquí	1	-	1	-
<b>San Ramón</b>	<b>6</b>	<b>5</b>	<b>1</b>	<b>-</b>
Santiago	1	1	-	-
Ángeles	1	1	-	-
Alfaro	1	-	1	-
Peñas Blancas	2	2	-	-
San Lorenzo	1	1	-	-
<b>Grecia</b>	<b>2</b>	<b>-</b>	<b>2</b>	<b>-</b>
San Isidro	1	-	1	-
Puente de Piedra	1	-	1	-
<b>San Mateo</b>	<b>1</b>	<b>1</b>	<b>-</b>	<b>-</b>
San Mateo	1	1	-	-

continúa

Continuación cuadro 3.46

Provincia, cantón y distrito de residencia de la madre	Total	Sexo		
		Hombres	Mujeres	Indeterminado
<b>Atenas</b>	<b>1</b>	-	<b>1</b>	-
Mercedes	1	-	1	-
<b>Naranjo</b>	<b>4</b>	<b>1</b>	<b>3</b>	-
Naranjo	3	1	2	-
San Jerónimo	1	-	1	-
<b>Palmares</b>	<b>5</b>	<b>3</b>	<b>2</b>	-
Zaragoza	4	2	2	-
Santiago	1	1	-	-
<b>Poás</b>	-	-	-	-
<b>Orotina</b>	<b>4</b>	<b>3</b>	<b>1</b>	-
El Mastate	1	-	1	-
Coyolar	2	2	-	-
La Ceiba	1	1	-	-
<b>San Carlos</b>	<b>10</b>	<b>4</b>	<b>6</b>	-
Quesada	4	2	2	-
Aguas Zarcas	1	1	-	-
Pital	2	-	2	-
La Fortuna	2	1	1	-
Cutris	1	-	1	-
<b>Zarcero</b>	-	-	-	-
<b>Sarchí</b>	<b>1</b>	<b>1</b>	-	-
Sarchí Norte	1	1	-	-
<b>Upala</b>	<b>10</b>	<b>7</b>	<b>2</b>	<b>1</b>
Upala	4	3	1	-
San José o Pizote	2	2	-	-
Bijagua	1	-	1	-
Delicias	2	1	-	1
Yolillal	1	1	-	-
<b>Los Chiles</b>	<b>4</b>	<b>3</b>	<b>1</b>	-
Los Chiles	3	2	1	-
El Amparo	1	1	-	-
<b>Guatuso</b>	<b>1</b>	-	<b>1</b>	-
Katira	1	-	1	-
<b>Río Cuarto</b>	-	-	-	-

continúa

Continuación cuadro 3.46

Provincia, cantón y distrito de residencia de la madre	Total	Sexo		
		Hombres	Mujeres	Indeterminado
<b>Cartago</b>	<b>40</b>	<b>21</b>	<b>19</b>	-
<b>Cartago</b>	<b>9</b>	<b>8</b>	<b>1</b>	-
Oriental	2	2	-	-
San Nicolás	2	1	1	-
Aguacaliente o San Francisco	2	2	-	-
Tierra Blanca	1	1	-	-
Quebradilla	2	2	-	-
<b>Paraíso</b>	<b>5</b>	<b>3</b>	<b>2</b>	-
Paraíso	1	-	1	-
Orosi	2	1	1	-
Cachí	1	1	-	-
Llanos de Santa Lucía	1	1	-	-
<b>La Unión</b>	<b>9</b>	<b>4</b>	<b>5</b>	-
Tres Ríos	1	-	1	-
San Diego	2	1	1	-
San Rafael	2	2	-	-
Concepción	1	1	-	-
Río Azul	3	-	3	-
<b>Jiménez</b>	-	-	-	-
<b>Turrialba</b>	<b>8</b>	<b>4</b>	<b>4</b>	-
Turrialba	2	-	2	-
Pavones	2	1	1	-
Tayutic	1	1	-	-
Chirripó	3	2	1	-
<b>Alvarado</b>	-	-	-	-
<b>Oreanumo</b>	<b>7</b>	<b>2</b>	<b>5</b>	-
San Rafael	2	-	2	-
Cot	1	1	-	-
Potrero Cerrado	3	1	2	-
Santa Rosa	1	-	1	-
<b>Guarco</b>	<b>2</b>	-	<b>2</b>	-
San Isidro	1	-	1	-
Tobosi	1	-	1	-

continúa

Continuación cuadro 3.46

Provincia, cantón y distrito de residencia de la madre	Total	Sexo		
		Hombres	Mujeres	Indeterminado
<b>Heredia</b>	<b>36</b>	<b>19</b>	<b>16</b>	<b>1</b>
<b>Heredia</b>	<b>10</b>	<b>5</b>	<b>5</b>	<b>-</b>
Mercedes	2	-	2	-
San Francisco	7	5	2	-
Ulloa	1	-	1	-
<b>Barva</b>	<b>4</b>	<b>4</b>	<b>-</b>	<b>-</b>
San Pedro	2	2	-	-
San Roque	1	1	-	-
San José de La Montaña	1	1	-	-
<b>Santo Domingo</b>	<b>4</b>	<b>-</b>	<b>3</b>	<b>1</b>
San Vicente	1	-	-	1
Santa Rosa	1	-	1	-
Pará	2	-	2	-
<b>Santa Bárbara</b>	<b>3</b>	<b>2</b>	<b>1</b>	<b>-</b>
San Pedro	2	1	1	-
Jesús	1	1	-	-
<b>San Rafael</b>	<b>7</b>	<b>2</b>	<b>5</b>	<b>-</b>
San Rafael	2	1	1	-
San Josecito	1	-	1	-
Ángeles	1	-	1	-
Concepción	3	1	2	-
<b>San Isidro</b>	<b>-</b>	<b>-</b>	<b>-</b>	<b>-</b>
<b>Belén</b>	<b>-</b>	<b>-</b>	<b>-</b>	<b>-</b>
<b>Flores</b>	<b>4</b>	<b>2</b>	<b>2</b>	<b>-</b>
San Joaquín	4	2	2	-
<b>San Pablo</b>	<b>-</b>	<b>-</b>	<b>-</b>	<b>-</b>
<b>Sarapiquí</b>	<b>4</b>	<b>4</b>	<b>-</b>	<b>-</b>
Puerto Viejo	2	2	-	-
La Virgen	1	1	-	-
Las Horquetas	1	1	-	-
<b>Guanacaste</b>	<b>28</b>	<b>13</b>	<b>15</b>	<b>-</b>
<b>Liberia</b>	<b>7</b>	<b>4</b>	<b>3</b>	<b>-</b>
Liberia	7	4	3	-

continúa

Continuación cuadro 3.46

Provincia, cantón y distrito de residencia de la madre	Total	Sexo		
		Hombres	Mujeres	Indeterminado
<b>Nicoya</b>	<b>5</b>	<b>3</b>	<b>2</b>	-
Nicoya	2	1	1	-
San Antonio	1	1	-	-
Nosara	2	1	1	-
<b>Santa Cruz</b>	<b>4</b>	<b>3</b>	<b>1</b>	-
Santa Cruz	2	2	-	-
Veintisiete de Abril	1	1	-	-
Tamarindo	1	-	1	-
<b>Bagaces</b>	-	-	-	-
<b>Carrillo</b>	<b>3</b>	-	<b>3</b>	-
Filadelfia	1	-	1	-
Sardinal	1	-	1	-
Belén	1	-	1	-
<b>Cañas</b>	<b>2</b>	-	<b>2</b>	-
Cañas	2	-	2	-
<b>Abangares</b>	<b>4</b>	<b>1</b>	<b>3</b>	-
Las Juntas	2	1	1	-
Sierra	1	-	1	-
Colorado	1	-	1	-
<b>Tilarán</b>	<b>1</b>	<b>1</b>	-	-
Tilarán	1	1	-	-
<b>Nandayure</b>	-	-	-	-
<b>La Cruz</b>	<b>2</b>	<b>1</b>	<b>1</b>	-
La Cruz	2	1	1	-
<b>Hojancha</b>	-	-	-	-
<b>Puntarenas</b>	<b>46</b>	<b>25</b>	<b>20</b>	<b>1</b>
<b>Puntarenas</b>	<b>13</b>	<b>8</b>	<b>5</b>	-
Chomes	2	1	1	-
Paquera	1	1	-	-
Barranca	5	4	1	-
Monte Verde	1	-	1	-
Cóbano	2	1	1	-
Chacarita	1	1	-	-
Acapulco	1	-	1	-

continúa

Continuación cuadro 3.46

Provincia, cantón y distrito de residencia de la madre	Total	Sexo		
		Hombres	Mujeres	Indeterminado
<b>Esparza</b>	<b>1</b>	<b>1</b>	-	-
Espíritu Santo	1	1	-	-
<b>Bueno Aires</b>	<b>11</b>	<b>3</b>	<b>7</b>	<b>1</b>
Buenos Aires	6	1	5	-
Volcán	1	1	-	-
Potrero Grande	4	1	2	1
<b>Montes de Oro</b>	<b>1</b>	-	<b>1</b>	-
San Isidro	1	-	1	-
<b>Osa</b>	<b>1</b>	<b>1</b>	-	-
Piedras Blancas	1	1	-	-
<b>Quepos</b>	<b>3</b>	<b>2</b>	<b>1</b>	-
Quepos	2	2	-	-
Savegre	1	-	1	-
<b>Golfito</b>	<b>6</b>	<b>4</b>	<b>2</b>	-
Golfito	2	2	-	-
Guaycará	2	1	1	-
Pavón	2	1	1	-
<b>Coto Brus</b>	<b>2</b>	<b>1</b>	<b>1</b>	-
San Vito	1	-	1	-
Sabalito	1	1	-	-
<b>Parrita</b>	<b>1</b>	<b>1</b>	-	-
Parrita	1	1	-	-
<b>Corredores</b>	<b>4</b>	<b>4</b>	-	-
Corredor	2	2	-	-
Laurel	2	2	-	-
<b>Garabito</b>	<b>3</b>	-	<b>3</b>	-
Jacó	2	-	2	-
Tárcoles	1	-	1	-
<b>Limón</b>	<b>57</b>	<b>29</b>	<b>28</b>	-
<b>Limón</b>	<b>14</b>	<b>6</b>	<b>8</b>	-
Limón	6	2	4	-
Valle La Estrella	5	2	3	-
Río Blanco	2	2	-	-
Matama	1	-	1	-

continúa



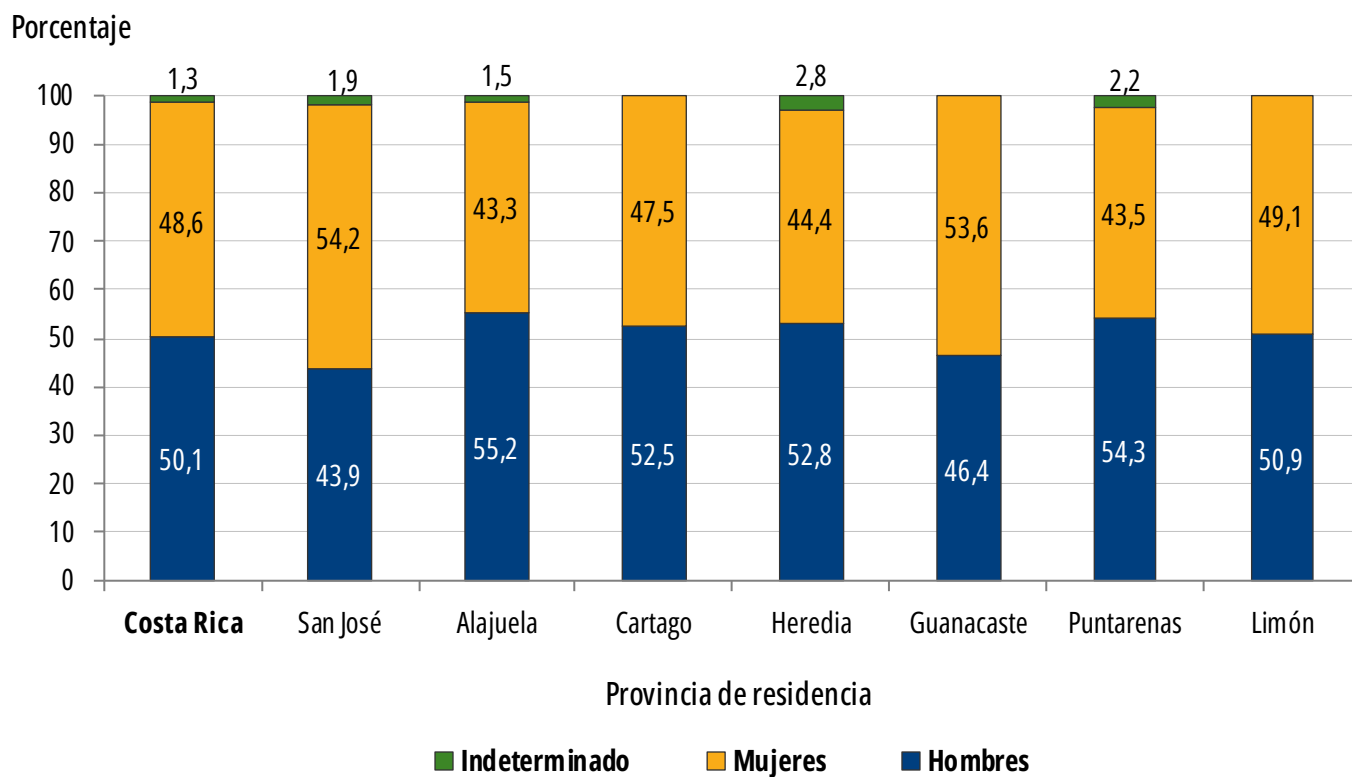
Continuación cuadro 3.46

Provincia, cantón y distrito de residencia de la madre	Total	Sexo		
		Hombres	Mujeres	Indeterminado
<b>Pococí</b>	<b>18</b>	<b>8</b>	<b>10</b>	-
Guápiles	7	5	2	-
Jiménez	2	1	1	-
Rita	3	-	3	-
Cariari	5	1	4	-
La Colonia	1	1	-	-
<b>Siquirres</b>	<b>9</b>	<b>5</b>	<b>4</b>	-
Siquirres	6	3	3	-
Pacuarito	1	1	-	-
El Cairo	2	1	1	-
<b>Talamanca</b>	<b>6</b>	<b>3</b>	<b>3</b>	-
Bratsi	2	1	1	-
Sixaola	2	1	1	-
Cahuita	1	1	-	-
Telire	1	-	1	-
<b>Matina</b>	<b>5</b>	<b>5</b>	-	-
Batán	3	3	-	-
Carrandi	2	2	-	-
<b>Guácimo</b>	<b>5</b>	<b>2</b>	<b>3</b>	-
Guácimo	1	-	1	-
Pocora	1	1	-	-
Río Jiménez	3	1	2	-

Fuente: INEC-Costa Rica. Estadísticas vitales, 2021.

**GRÁFICO 3.15**

**Costa Rica. Distribución porcentual de defunciones fetales por sexo, según provincia de residencia de la madre, 2021**



Fuente: cuadro 3.46.

**CUADRO 3.47**

**Costa Rica. Total de defunciones fetales por grupos de edades de la madre, según provincia de residencia de la madre y sexo del nonato, 2021**

Provincia de residencia de la madre y sexo del nonato	Total	Grupos de edades de la madre							Ignorada
		Menos de 15 años	15 - 19	20 - 24	25 - 29	30 - 34	35 - 39	40 - 44 años	
<b>Costa Rica</b>	<b>381</b>	<b>1</b>	<b>34</b>	<b>79</b>	<b>91</b>	<b>83</b>	<b>52</b>	<b>29</b>	<b>12</b>
Hombre	191	-	18	36	50	43	26	14	4
Mujer	185	1	16	42	39	40	24	15	8
Indeterminado	5	-	-	1	2	-	2	-	-
<b>San José</b>	<b>107</b>	<b>-</b>	<b>4</b>	<b>21</b>	<b>27</b>	<b>26</b>	<b>21</b>	<b>6</b>	<b>2</b>
Hombre	47	-	2	10	11	13	9	1	1
Mujer	58	-	2	11	14	13	12	5	1
Indeterminado	2	-	-	-	2	-	-	-	-
<b>Alajuela</b>	<b>67</b>	<b>-</b>	<b>3</b>	<b>13</b>	<b>20</b>	<b>16</b>	<b>10</b>	<b>4</b>	<b>1</b>
Hombre	37	-	2	6	14	7	4	3	1
Mujer	29	-	1	7	6	9	5	1	-
Indeterminado	1	-	-	-	-	-	1	-	-
<b>Cartago</b>	<b>40</b>	<b>-</b>	<b>5</b>	<b>7</b>	<b>11</b>	<b>7</b>	<b>5</b>	<b>5</b>	<b>-</b>
Hombre	21	-	2	1	8	3	4	3	-
Mujer	19	-	3	6	3	4	1	2	-
<b>Heredia</b>	<b>36</b>	<b>-</b>	<b>4</b>	<b>5</b>	<b>11</b>	<b>5</b>	<b>4</b>	<b>4</b>	<b>3</b>
Hombre	19	-	1	3	8	4	1	2	-
Mujer	16	-	3	2	3	1	2	2	3
Indeterminado	1	-	-	-	-	-	1	-	-
<b>Guanacaste</b>	<b>28</b>	<b>-</b>	<b>3</b>	<b>7</b>	<b>4</b>	<b>9</b>	<b>2</b>	<b>3</b>	<b>-</b>
Hombre	13	-	3	3	1	4	1	1	-
Mujer	15	-	-	4	3	5	1	2	-
<b>Puntarenas</b>	<b>46</b>	<b>-</b>	<b>6</b>	<b>11</b>	<b>8</b>	<b>12</b>	<b>4</b>	<b>2</b>	<b>3</b>
Hombre	25	-	2	6	3	7	4	2	1
Mujer	20	-	4	4	5	5	-	-	2
Indeterminado	1	-	-	1	-	-	-	-	-
<b>Limón</b>	<b>57</b>	<b>1</b>	<b>9</b>	<b>15</b>	<b>10</b>	<b>8</b>	<b>6</b>	<b>5</b>	<b>3</b>
Hombre	29	-	6	7	5	5	3	2	1
Mujer	28	1	3	8	5	3	3	3	2

Fuente: INEC-Costa Rica. Estadísticas vitales, 2021.

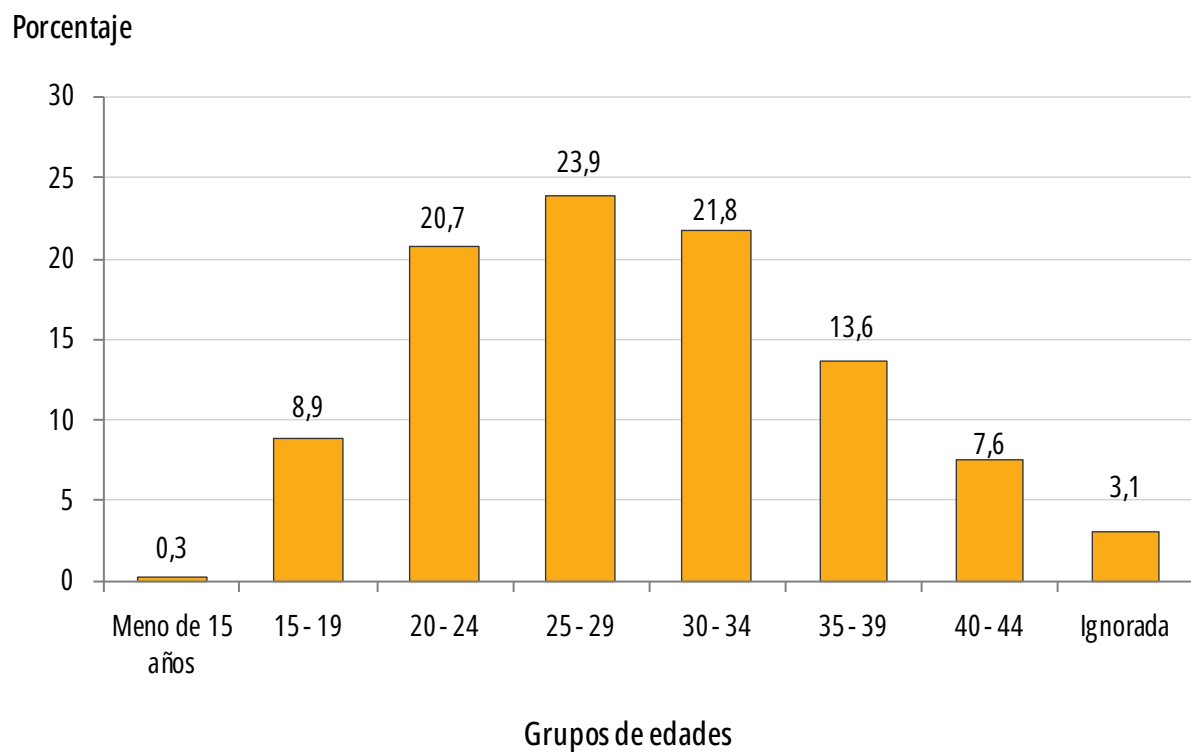
**CUADRO 3.48**

**Costa Rica. Total de defunciones fetales por grupos de edades de la madre, según estado de unión<sup>1/</sup> de la madre y sexo del nonato, 2021**

Estado de unión de la madre y sexo del nonato	Total	Grupos de edades de la madre							Ignorada
		Menos de 15 años	15 - 19	20 - 24	25 - 29	30 - 34	35 - 39	40 - 44 años	
<b>Costa Rica</b>	<b>381</b>	<b>1</b>	<b>34</b>	<b>79</b>	<b>91</b>	<b>83</b>	<b>52</b>	<b>29</b>	<b>12</b>
Hombre	191	-	18	36	50	43	26	14	4
Mujer	185	1	16	42	39	40	24	15	8
Indeterminado	5	-	-	1	2	-	2	-	-
<b>Unidas</b>	<b>249</b>	<b>-</b>	<b>11</b>	<b>46</b>	<b>67</b>	<b>63</b>	<b>39</b>	<b>23</b>	<b>-</b>
Hombre	129	-	6	23	38	32	20	10	-
Mujer	116	-	5	22	28	31	17	13	-
Indeterminado	4	-	-	1	1	-	2	-	-
<b>No unidas</b>	<b>104</b>	<b>-</b>	<b>22</b>	<b>30</b>	<b>20</b>	<b>17</b>	<b>9</b>	<b>6</b>	<b>-</b>
Hombre	50	-	11	11	10	9	5	4	-
Mujer	53	-	11	19	9	8	4	2	-
Indeterminado	1	-	-	-	1	-	-	-	-
<b>Ignorado</b>	<b>28</b>	<b>1</b>	<b>1</b>	<b>3</b>	<b>4</b>	<b>3</b>	<b>4</b>	<b>-</b>	<b>12</b>
Hombre	12	-	1	2	2	2	1	-	4
Mujer	16	1	-	1	2	1	3	-	8

1/ Estado de unión se refiere a una agrupación del estado conyugal declarado por la madre. La categoría unida incluye a las madres casadas y en unión libre; mientras que la categoría no unida agrupa a las madres solteras, viudas, divorciadas y separadas. No se toma en cuenta los casos donde se ignora el estado conyugal de la madre.

Fuente: INEC-Costa Rica. Estadísticas vitales, 2021.

**GRÁFICO 3.16****Costa Rica. Distribución porcentual de defunciones fetales por grupos de edades de la madre, 2021**

Fuente: cuadro 3.48.

**CUADRO 3.49**

**Costa Rica. Total de defunciones fetales por provincia de residencia de la madre, según lugar donde ocurrió la defunción, 2021**

Lugar de defunción	Total	San José	Alajuela	Cartago	Heredia	Guanacaste	Puntarenas	Limón
<b>Costa Rica</b>	<b>381</b>	<b>107</b>	<b>67</b>	<b>40</b>	<b>36</b>	<b>28</b>	<b>46</b>	<b>57</b>
Su hogar	52	24	9	6	2	1	5	5
Hospital San Vicente de Paúl	31	1	1	-	28	-	1	-
Hospital Rafael Ángel Calderón	30	19	-	5	1	-	1	4
Hospital Dr. Tony Facio	25	-	-	-	-	-	-	25
Hospital Max Peralta	24	2	-	22	-	-	-	-
Hospital de Guápiles	21	-	-	-	-	-	-	21
Hospital Monseñor Sanabria	21	-	5	-	-	-	16	-
Hospital Dr. Escalante Pradilla	20	13	-	-	-	-	7	-
Hospital México	20	13	4	-	1	1	1	-
Hospital San Juan de Dios	20	18	-	-	1	-	1	-
Hospital Dr. Enrique Baltodano	17	-	1	-	-	16	-	-
Hospital de las Mujeres (Carit)	15	12	-	2	-	1	-	-
Hospital de San Carlos	14	-	14	-	-	-	-	-
Hospital San Rafael de Alajuela	14	-	14	-	-	-	-	-
Hospital de Upala	10	-	10	-	-	-	-	-
Hospital La Anexión	8	-	-	-	-	8	-	-
Hospital CIMA San José	4	1	2	-	1	-	-	-
Hospital de Golfito	4	-	-	-	-	-	4	-
Hospital William Allen Taylor	4	-	-	4	-	-	-	-
Hospital Dr. Carlos L. Valverde	4	-	4	-	-	-	-	-
CAIS de Desamparados	3	2	-	1	-	-	-	-
Hospital de Ciudad Neilly	3	-	-	-	-	-	3	-
Otro <sup>1/</sup>	16	1	3	-	2	1	7	2
Ignorado	1	1	-	-	-	-	-	-

1/ Esta categoría incluye defunciones fetales ocurridas en ambulancia, centros de salud públicos y privados, entre otros, que por presentar una frecuencia menor a tres casos se deben agrupar.

Fuente: INEC-Costa Rica. Estadísticas vitales, 2021.

**CUADRO 3.50**

**Costa Rica. Total de defunciones fetales por número de consultas prenatales, según provincia de residencia de la madre, 2021**

Provincia de residencia de la madre	Total	Número de consultas prenatales									
		Ninguna	1	2	3	4	5	6	7	8 y más	Ignorado
<b>Costa Rica</b>	<b>381</b>	<b>52</b>	<b>7</b>	<b>11</b>	<b>24</b>	<b>42</b>	<b>57</b>	<b>47</b>	<b>25</b>	<b>90</b>	<b>26</b>
San José	107	12	2	3	7	10	13	11	8	29	12
Alajuela	67	8	1	2	4	8	8	11	8	12	5
Cartago	40	7	2	-	1	3	6	1	4	13	3
Heredia	36	7	-	2	4	1	5	5	-	11	1
Guanacaste	28	3	1	2	2	2	9	1	2	6	-
Puntarenas	46	8	1	-	3	6	8	9	3	5	3
Limón	57	7	-	2	3	12	8	9	-	14	2

Fuente: INEC-Costa Rica. Estadísticas vitales, 2021.

**CUADRO 3.51**

**Costa Rica. Total de defunciones fetales por semanas de gestación, según peso del nonato, 2021**

Peso en gramos	Total	Semanas de gestación					
		Menos de 24	24 - 28	29 - 33	34 - 38	39 - 42	Ignorado
<b>Costa Rica</b>	<b>381</b>	<b>24</b>	<b>88</b>	<b>78</b>	<b>125</b>	<b>54</b>	<b>12</b>
Menos de 500	17	10	7	-	-	-	-
500 - 999	81	11	56	12	1	-	1
1 000 - 1 499	62	1	18	31	11	-	1
1 500 - 1 999	43	-	4	15	23	1	-
2 000 - 2 999	96	-	1	19	61	15	-
3 000 - 3 999	49	-	-	-	20	29	-
4 000 y más	7	-	-	-	3	4	-
Ignorado	26	2	2	1	6	5	10

Fuente: INEC-Costa Rica. Estadísticas vitales, 2021.

**CUADRO 3.52****Costa Rica. Total de defunciones fetales por sexo, según causa de muerte, 2021**

Causa de muerte	Total	Sexo		
		Hombres	Mujeres	Indeterminado
<b>Costa Rica</b>	<b>381</b>	<b>191</b>	<b>185</b>	<b>5</b>
P950 - Muerte fetal de causa no especificada	236	126	108	2
P000 - Feto y recién nacido afectados por trastornos hipertensivos de la madre	19	6	12	1
P025 - Feto y recién nacido afectados por otra compresión del cordón umbilical	18	9	9	-
P022 - Feto y recién nacido afectados por otras anomalías morfológicas y funcionales de la placenta y las no especificadas	16	8	8	-
P021 - Feto y recién nacido afectados por otras formas de desprendimiento y de hemorragia placentarios	9	2	7	-
P209 - Hipoxia intrauterina, no especificada	6	2	4	-
P002 - Feto y recién nacido afectados por enfermedades infecciosas y parasitarias de la madre	6	1	5	-
Q897 - Malformaciones congénitas múltiples, no clasificadas en otra parte	5	3	1	1
P701 - Síndrome del recién nacido de madre diabética	5	4	1	-
P072 - Inmadurez extrema	5	3	1	1
P012 - Feto y recién nacido afectados por oligohidramnios	5	4	1	-
Q000 - Anencefalia	4	2	2	-
P026 - Feto y recién nacido afectados por otras complicaciones del cordón umbilical y las no especificadas	4	2	2	-
Q899 - Malformación congénita, no especificada	3	2	1	-
P700 - Síndrome del recién nacido de madre con diabetes gestacional	3	1	2	-
P027 - Feto y recién nacido afectados por corioamnionitis	3	-	3	-
P011 - Feto y recién nacido afectados por ruptura prematura de las membranas	3	2	1	-
Resto de causas	31	14	17	-

Fuente: INEC-Costa Rica. Estadísticas vitales, 2021.



**CUADRO 3.53****Costa Rica. Total de defunciones fetales por semanas de gestación, según causa de muerte, 2021**

Causa básica de muerte	Total	Semanas de gestación					
		Menos de 24	24 - 28	29 - 33	34 - 38	39 - 42	Ignorado
<b>Costa Rica</b>	<b>381</b>	<b>24</b>	<b>88</b>	<b>78</b>	<b>125</b>	<b>54</b>	<b>12</b>
P950 - Muerte fetal de causa no especificada	236	13	55	49	83	31	5
P000 - Feto y recién nacido afectados por trastornos hipertensivos de la madre	19	-	4	5	5	5	-
P025 - Feto y recién nacido afectados por otra compresión del cordón umbilical	18	-	3	2	8	5	-
P022 - Feto y recién nacido afectados por otras anomalías morfológicas y funcionales de la placenta y las no especificadas	16	1	1	6	4	3	1
P021 - Feto y recién nacido afectados por otras formas de desprendimiento y de hemorragia placentarios	9	-	2	3	2	1	1
P209 - Hipoxia intrauterina, no especificada	6	-	1	1	2	2	-
P002 - Feto y recién nacido afectados por enfermedades infecciosas y parasitarias de la madre	6	-	3	2	1	-	-
Q897 - Malformaciones congénitas múltiples, no clasificadas en otra parte	5	1	-	2	1	1	-
P701 - Síndrome del recién nacido de madre diabética	5	-	1	1	3	-	-
P072 - Inmadurez extrema	5	2	2	-	-	-	1
P012 - Feto y recién nacido afectados por oligohidramnios	5	-	1	2	-	2	-
Q000 - Anencefalia	4	-	3	1	-	-	-
P026 - Feto y recién nacido afectados por otras complicaciones del cordón umbilical y las no especificadas	4	-	-	1	3	-	-
Q899 - Malformación congénita, no especificada	3	1	1	1	-	-	-
P700 - Síndrome del recién nacido de madre con diabetes gestacional	3	-	-	-	3	-	-
P027 - Feto y recién nacido afectados por corioamnionitis	3	1	-	-	-	2	-
P011 - Feto y recién nacido afectados por ruptura prematura de las membranas	3	2	1	-	-	-	-
Resto de causas	31	3	10	2	10	2	4

Fuente: INEC-Costa Rica. Estadísticas vitales, 2021.

**CUADRO 3.54****Costa Rica. Total de defunciones fetales por número de consultas prenatales, según causa de muerte, 2021**

Causa básica de muerte	Total	Número de consultas prenatales									
		Ninguna	1	2	3	4	5	6	7	8 y más	Ignorado
<b>Costa Rica</b>	<b>381</b>	<b>52</b>	<b>7</b>	<b>11</b>	<b>24</b>	<b>42</b>	<b>57</b>	<b>47</b>	<b>25</b>	<b>90</b>	<b>26</b>
P950 - Muerte fetal de causa no especificada	236	25	4	6	13	28	34	31	20	61	14
P000 - Feto y recién nacido afectados por trastornos hipertensivos de la madre	19	4	-	-	1	1	3	4	-	4	2
P025 - Feto y recién nacido afectados por otra compresión del cordón umbilical	18	-	1	-	1	1	4	3	-	6	2
P022 - Feto y recién nacido afectados por otras anomalías morfológicas y funcionales de la placenta y las no especificadas	16	2	1	-	1	1	3	2	2	3	1
P021 - Feto y recién nacido afectados por otras formas de desprendimiento y de hemorragia placentarios	9	2	-	-	1	1	3	-	1	1	-
P209 - Hipoxia intrauterina, no especificada	6	2	-	1	2	-	-	1	-	-	-
P002 - Feto y recién nacido afectados por enfermedades infecciosas y parasitarias de la madre	6	-	1	-	1	2	-	2	-	-	-
Q897 - Malformaciones congénitas múltiples, no clasificadas en otra parte	5	-	-	-	-	1	-	1	-	2	1
P701 - Síndrome del recién nacido de madre diabética	5	-	-	-	-	-	1	-	1	3	-
P072 - Inmadurez extrema	5	1	-	-	1	2	1	-	-	-	-
P012 - Feto y recién nacido afectados por oligohidramnios	5	1	-	-	-	-	1	1	-	1	1
Q000 - Anencefalia	4	3	-	-	-	1	-	-	-	-	-
P026 - Feto y recién nacido afectados por otras complicaciones del cordón umbilical y las no especificadas	4	2	-	-	-	-	2	-	-	-	-
Q899 - Malformación congénita, no especificada	3	-	-	-	-	-	1	-	-	1	1
P700 - Síndrome del recién nacido de madre con diabetes gestacional	3	-	-	1	1	-	-	-	-	1	-
P027 - Feto y recién nacido afectados por corioamnionitis	3	1	-	-	-	-	-	-	1	-	1
P011 - Feto y recién nacido afectados por ruptura prematura de las membranas	3	-	-	1	-	2	-	-	-	-	-
Resto de causas	31	9	-	2	2	2	4	2	-	7	3

Fuente: INEC-Costa Rica. Estadísticas vitales, 2021.

**CUADRO 3.55****Costa Rica. Total de defunciones fetales por peso del nonato en gramos, según causa de muerte, 2021**

Causa básica de muerte	Total	Peso del nonato en gramos							Ignorado
		Menos de 500	500 - 999	1 000 - 1 499	1 500 - 1 999	2 000 - 2 999	3 000 - 3 999	4 000 y más	
<b>Costa Rica</b>	<b>381</b>	<b>17</b>	<b>81</b>	<b>62</b>	<b>43</b>	<b>96</b>	<b>49</b>	<b>7</b>	<b>26</b>
P950 - Muerte fetal de causa no especificada	236	10	52	37	30	64	30	3	10
P000 - Feto y recién nacido afectados por trastornos hipertensivos de la madre	19	1	3	2	-	8	2	1	2
P025 - Feto y recién nacido afectados por otra compresión del cordón umbilical	18	-	3	1	1	6	4	2	1
P022 - Feto y recién nacido afectados por otras anomalías morfológicas y funcionales de la placenta y las no especificadas	16	1	1	5	1	4	3	-	1
P021 - Feto y recién nacido afectados por otras formas de desprendimiento y de hemorragia placentarios	9	-	2	-	3	1	2	-	1
P209 - Hipoxia intrauterina, no especificada	6	-	-	2	2	-	1	-	1
P002 - Feto y recién nacido afectados por enfermedades infecciosas y parasitarias de la madre	6	1	-	4	-	1	-	-	-
Q897 - Malformaciones congénitas múltiples, no clasificadas en otra parte	5	-	2	1	-	2	-	-	-
P701 - Síndrome del recién nacido de madre diabética	5	-	-	-	1	2	2	-	-
P072 - Inmadurez extrema	5	-	4	1	-	-	-	-	-
P012 - Feto y recién nacido afectados por oligohidramnios	5	-	-	1	1	2	1	-	-
Q000 - Anencefalia	4	-	1	3	-	-	-	-	-
P026 - Feto y recién nacido afectados por otras complicaciones del cordón umbilical y las no especificadas	4	-	-	-	-	2	-	-	2
Q899 - Malformación congénita, no especificada	3	1	2	-	-	-	-	-	-
P700 - Síndrome del recién nacido de madre con diabetes gestacional	3	-	-	-	-	1	1	1	-
P027 - Feto y recién nacido afectados por corioamnionitis	3	-	1	-	-	1	-	-	1
P011 - Feto y recién nacido afectados por ruptura prematura de las membranas	3	1	2	-	-	-	-	-	-
Resto de causas	31	2	8	5	4	2	3	-	7

Fuente: INEC-Costa Rica. Estadísticas vitales, 2021.

**CUADRO 3.56****Costa Rica. Total de defunciones fetales por sexo y tasa de mortalidad fetal, 2002 - 2021**

(Tasa por mil nacimientos)

Año	Total	Sexo			Tasa de mortalidad fetal
		Hombres	Mujeres	Indeterminado	
2002	465	256	209	-	6,5
2003	471	254	217	-	6,5
2004	524	278	246	-	7,3
2005	503	272	231	-	7,0
2006	549	306	242	1	7,7
2007	446	235	207	4	6,1
2008	528	299	226	3	7,0
2009	517	282	232	3	6,9
2010	496	269	224	3	7,0
2011	471	240	219	12	6,4
2012	491	265	221	5	6,7
2013	485	274	202	9	6,9
2014	437	239	196	2	6,1
2015	470	257	207	6	6,5
2016	406	219	182	5	5,8
2017	399	208	186	5	5,8
2018	437	230	204	3	6,4
2019	344	178	162	4	5,4
2020	344	187	154	3	5,9
2021	381	191	185	5	7,0

Fuente: INEC-Costa Rica. Estadísticas vitales, 2002 - 2021.

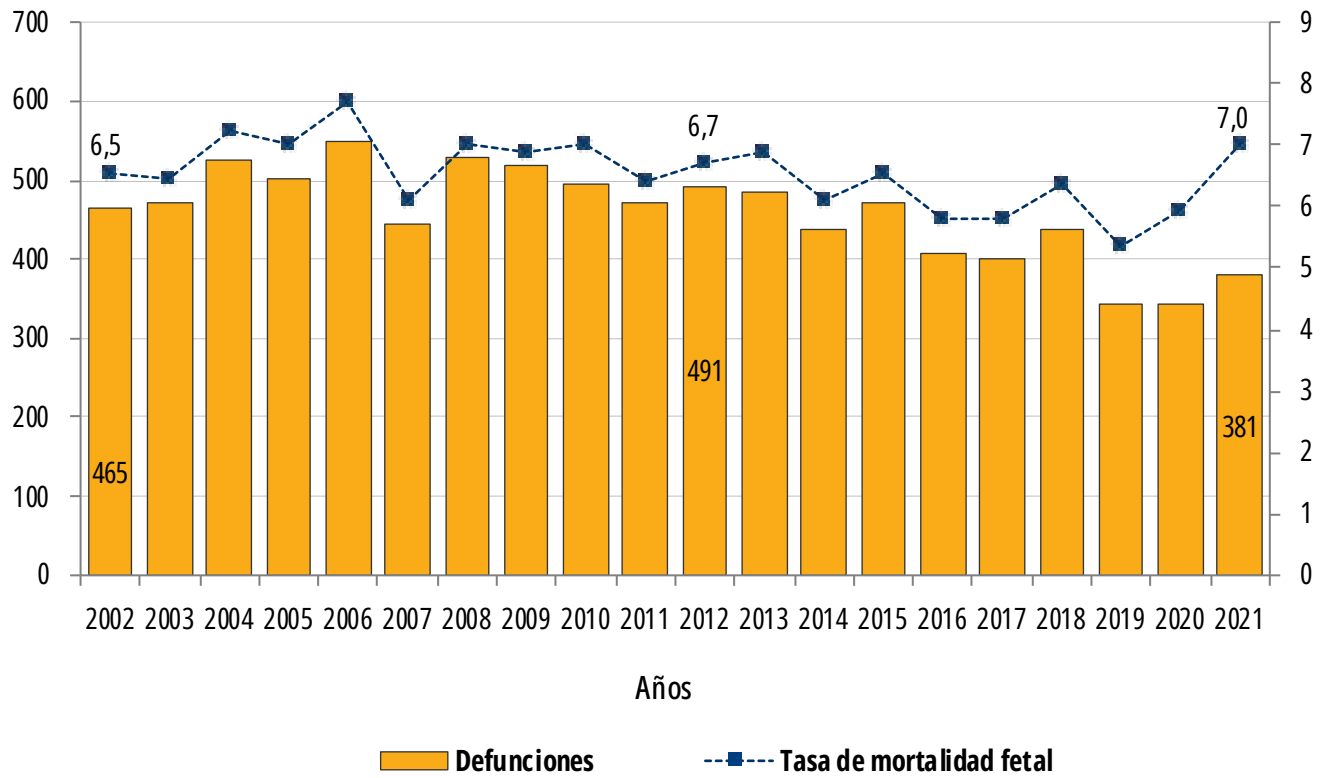
**GRÁFICO 3.17**

**Costa Rica. Total de defunciones fetales y tasa de mortalidad fetal (TMF), 2002 - 2021**

(Tasa por mil nacimientos)

Defunciones  
fetales

TMF



Fuente: cuadro 3.56.

### 3.4 Matrimonios

**CUADRO 3.57**

**Costa Rica. Total de matrimonios por composición de la pareja, 2012 - 2021**

Año	Total	Composición de la pareja		
		Hombre - Mujer	Hombre - Hombre	Mujer - Mujer
2012	26 112	26 112	-	-
2013	25 725	25 725	-	-
2014	25 909	25 909	-	-
2015	26 512	26 512	-	-
2016	26 718	26 718	-	-
2017	25 501	25 501	-	-
2018	23 603	23 603	-	-
2019	22 677	22 677	-	-
2020	18 852	18 354	291	207
2021	24 352	23 514	452	386

Fuente: INEC-Costa Rica. Estadísticas vitales, 2012 - 2021.

**CUADRO 3.58**

**Costa Rica. Total de matrimonios por mes de ocurrencia, según provincia de ocurrencia y composición de la pareja, 2021**

Provincia de ocurrencia y composición de la pareja	Total	Enero	Febrero	Marzo	Abril	Mayo	Junio
<b>Costa Rica</b>	<b>24 352</b>	<b>1 906</b>	<b>2 164</b>	<b>2 090</b>	<b>1 876</b>	<b>1 695</b>	<b>1 602</b>
Hombre - Mujer	23 514	1 831	2 075	2 032	1 828	1 635	1 534
Hombre - Hombre	452	47	45	32	33	33	37
Mujer - Mujer	386	28	44	26	15	27	31
<b>San José</b>	<b>8 182</b>	<b>672</b>	<b>756</b>	<b>707</b>	<b>595</b>	<b>595</b>	<b>554</b>
Hombre - Mujer	7 763	628	717	674	561	559	526
Hombre - Hombre	239	26	22	19	23	22	15
Mujer - Mujer	180	18	17	14	11	14	13
<b>Alajuela</b>	<b>5 012</b>	<b>422</b>	<b>450</b>	<b>469</b>	<b>410</b>	<b>348</b>	<b>323</b>
Hombre - Mujer	4864	410	429	461	405	339	307
Hombre - Hombre	78	10	11	4	5	5	6
Mujer - Mujer	70	2	10	4	-	4	10
<b>Cartago</b>	<b>2 297</b>	<b>162</b>	<b>170</b>	<b>214</b>	<b>191</b>	<b>151</b>	<b>140</b>
Hombre - Mujer	2233	157	163	211	188	148	135
Hombre - Hombre	35	3	4	2	2	1	4
Mujer - Mujer	29	2	3	1	1	2	1
<b>Heredia</b>	<b>2 726</b>	<b>199</b>	<b>255</b>	<b>250</b>	<b>211</b>	<b>175</b>	<b>160</b>
Hombre - Mujer	2631	191	246	238	210	168	152
Hombre - Hombre	39	4	3	5	1	2	5
Mujer - Mujer	56	4	6	7	-	5	3
<b>Guanacaste</b>	<b>1 915</b>	<b>125</b>	<b>166</b>	<b>143</b>	<b>153</b>	<b>130</b>	<b>134</b>
Hombre - Mujer	1876	123	162	141	153	129	132
Hombre - Hombre	23	1	3	2	-	1	2
Mujer - Mujer	16	1	1	-	-	-	-
<b>Puntarenas</b>	<b>2 340</b>	<b>189</b>	<b>211</b>	<b>181</b>	<b>193</b>	<b>162</b>	<b>162</b>
Hombre - Mujer	2284	186	204	181	188	161	153
Hombre - Hombre	29	2	2	-	2	-	5
Mujer - Mujer	27	1	5	-	3	1	4
<b>Limón</b>	<b>1 880</b>	<b>137</b>	<b>156</b>	<b>126</b>	<b>123</b>	<b>134</b>	<b>129</b>
Hombre - Mujer	1863	136	154	126	123	131	129
Hombre - Hombre	9	1	-	-	-	2	-
Mujer - Mujer	8	-	2	-	-	1	-

continúa

Continuación cuadro 3.58

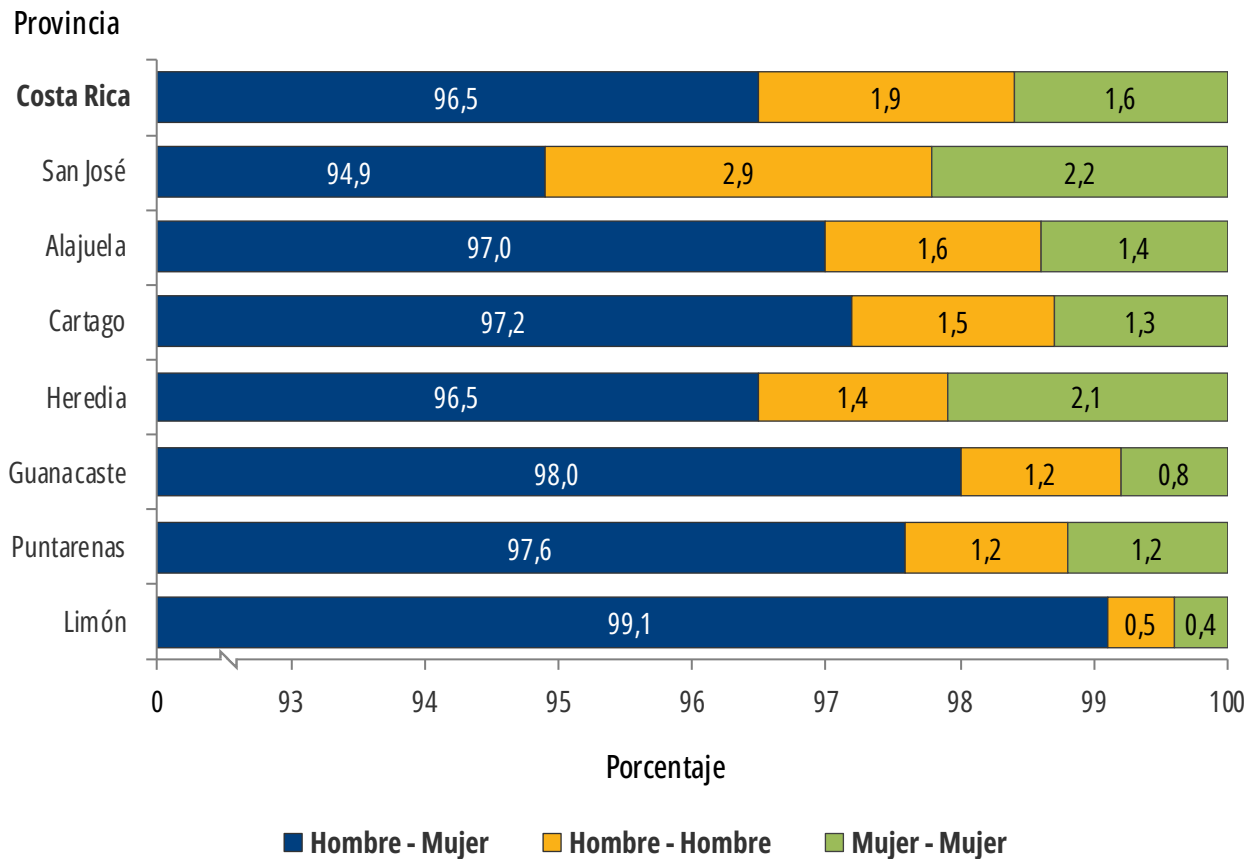
Provincia de ocurrencia y composición de la pareja	Julio	Agosto	Setiembre	Octubre	Noviembre	Diciembre
<b>Costa Rica</b>	<b>1 911</b>	<b>1 667</b>	<b>1 456</b>	<b>1 567</b>	<b>2 224</b>	<b>4 194</b>
Hombre - Mujer	1 833	1 598	1 414	1 496	2 157	4 081
Hombre - Hombre	42	40	23	39	36	45
Mujer - Mujer	36	29	19	32	31	68
<b>San José</b>	<b>623</b>	<b>571</b>	<b>492</b>	<b>561</b>	<b>776</b>	<b>1 280</b>
Hombre - Mujer	588	539	475	522	739	1 235
Hombre - Hombre	18	21	9	26	18	20
Mujer - Mujer	17	11	8	13	19	25
<b>Alajuela</b>	<b>379</b>	<b>327</b>	<b>274</b>	<b>302</b>	<b>440</b>	<b>868</b>
Hombre - Mujer	369	310	262	295	430	847
Hombre - Hombre	6	8	5	6	6	6
Mujer - Mujer	4	9	7	1	4	15
<b>Cartago</b>	<b>192</b>	<b>159</b>	<b>151</b>	<b>162</b>	<b>218</b>	<b>387</b>
Hombre - Mujer	183	149	148	159	214	378
Hombre - Hombre	5	5	1	2	2	4
Mujer - Mujer	4	5	2	1	2	5
<b>Heredía</b>	<b>214</b>	<b>201</b>	<b>179</b>	<b>173</b>	<b>263</b>	<b>446</b>
Hombre - Mujer	205	198	175	162	256	430
Hombre - Hombre	6	1	3	1	3	5
Mujer - Mujer	3	2	1	10	4	11
<b>Guanacaste</b>	<b>169</b>	<b>127</b>	<b>115</b>	<b>92</b>	<b>180</b>	<b>381</b>
Hombre - Mujer	165	124	111	86	177	373
Hombre - Hombre	2	2	4	3	2	1
Mujer - Mujer	2	1	-	3	1	7
<b>Puntarenas</b>	<b>184</b>	<b>152</b>	<b>129</b>	<b>135</b>	<b>201</b>	<b>441</b>
Hombre - Mujer	175	149	128	132	197	430
Hombre - Hombre	5	3	-	-	3	7
Mujer - Mujer	4	-	1	3	1	4
<b>Limón</b>	<b>150</b>	<b>130</b>	<b>116</b>	<b>142</b>	<b>146</b>	<b>391</b>
Hombre - Mujer	148	129	115	140	144	388
Hombre - Hombre	-	-	1	1	2	2
Mujer - Mujer	2	1	-	1	-	1

Fuente: INEC-Costa Rica. Estadísticas vitales, 2021.



**GRÁFICO 3.18**

**Costa Rica. Distribución porcentual de matrimonios por composición de la pareja, según provincia de ocurrencia, 2021**



Fuente: cuadro 3.58.

**CUADRO 3.59**

**Costa Rica. Total de matrimonios por tipo de matrimonio, según provincia de ocurrencia, 2021**

Provincia de ocurrencia	Total	Católico	Civil
<b>Costa Rica</b>	<b>24 352</b>	<b>5 320</b>	<b>19 032</b>
San José	8 182	1 612	6 570
Alajuela	5 012	1 294	3 718
Cartago	2 297	879	1 418
Heredia	2 726	652	2 074
Guanacaste	1 915	307	1 608
Puntarenas	2 340	376	1 964
Limón	1 880	200	1 680

Fuente: INEC-Costa Rica. Estadísticas vitales, 2021.

**CUADRO 3.60**

**Costa Rica. Total de matrimonios por sexo, según provincia de ocurrencia, 2021**

Provincia de ocurrencia	Hombres			Mujeres		
	Total	Con mujeres	Con hombres	Total	Con hombres	Con mujeres
<b>Costa Rica</b>	<b>23 966</b>	<b>23 514</b>	<b>452</b>	<b>23 900</b>	<b>23 514</b>	<b>386</b>
San José	8 002	7 763	239	7 943	7 763	180
Alajuela	4 942	4 864	78	4 934	4 864	70
Cartago	2 268	2 233	35	2 262	2 233	29
Heredia	2 670	2 631	39	2 687	2 631	56
Guanacaste	1 899	1 876	23	1 892	1 876	16
Puntarenas	2 313	2 284	29	2 311	2 284	27
Limón	1 872	1 863	9	1 871	1 863	8

Fuente: INEC-Costa Rica. Estadísticas vitales, 2021.

**CUADRO 3.61****Costa Rica. Total de matrimonios por sexo, según grupos de edades de las personas contrayentes, 2021**

Grupos de edades	Hombres			Mujeres		
	Total	Con mujeres	Con hombres	Total	Con hombres	Con mujeres
<b>Costa Rica</b>	<b>23 966</b>	<b>23 514</b>	<b>452</b>	<b>23 900</b>	<b>23 514</b>	<b>386</b>
Menos de 18 años <sup>1/</sup>	-	-	-	2	2	-
18 - 19	106	103	3	527	526	1
20 - 24	1 845	1 826	19	3 333	3 318	15
25 - 29	4 789	4 739	50	5 710	5 629	81
30 - 34	5 190	5 091	99	4 982	4 880	102
35 - 39	3 795	3 732	63	3 396	3 333	63
40 - 44	2 548	2 487	61	2 130	2 090	40
45 - 49	1 687	1 648	39	1 403	1 376	27
50 años y más	3 995	3 877	118	2 390	2 333	57
Ignorada	11	11	-	27	27	-

1/ Se mantiene este grupo debido a que, si bien la Ley 9406, conocida como Ley de Relaciones Impropias, prohíbe la inscripción de matrimonios que incluyan a personas menores de edad ante el Registro Civil (RC); hay profesionales que aún lo hacen y por tanto es importante que quede en la estadística para reflejar esa omisión a la Ley, aunque el RC no los inscriba.

Fuente: INEC-Costa Rica. Estadísticas vitales, 2021.

## CUADRO 3.62

Costa Rica. Total de matrimonios por grupos de edades de la persona contrayente 1, según sexo y grupos de edades de la persona contrayente 2, 2021

Sexo y grupos de edades de la persona contrayente 2	Total	Grupos de edades de la persona contrayente 1									
		Menos de 18 años <sup>1/</sup>	18 - 19	20 - 24	25 - 29	30 - 34	35 - 39	40 - 44	45 - 49	50 años y más	Ignorada
<b>Hombres</b>	<b>23 966</b>	-	<b>106</b>	<b>1 845</b>	<b>4 789</b>	<b>5 190</b>	<b>3 795</b>	<b>2 548</b>	<b>1 687</b>	<b>3 995</b>	<b>11</b>
<b>Con mujeres</b>	<b>23 514</b>	-	<b>103</b>	<b>1 826</b>	<b>4 739</b>	<b>5 091</b>	<b>3 732</b>	<b>2 487</b>	<b>1 648</b>	<b>3 877</b>	<b>11</b>
Menos de 18 años <sup>1/</sup>	2	-	-	-	-	1	-	-	-	1	-
18 - 19	526	-	46	256	144	47	17	10	2	4	-
20 - 24	3 318	-	34	1 016	1 362	548	182	93	32	51	-
25 - 29	5 629	-	11	347	2 204	1 819	740	249	133	124	2
30 - 34	4 880	-	8	135	692	1 802	1 276	538	196	232	1
35 - 39	3 333	-	2	39	236	592	1 033	709	341	379	2
40 - 44	2 090	-	1	21	70	203	325	562	441	467	-
45 - 49	1 376	-	1	6	17	59	116	213	324	640	-
50 años y más	2 333	-	-	3	9	17	41	109	178	1 973	3
Ignorada	27	-	-	3	5	3	2	4	1	6	3
<b>Con hombres</b>	<b>452</b>	-	<b>3</b>	<b>19</b>	<b>50</b>	<b>99</b>	<b>63</b>	<b>61</b>	<b>39</b>	<b>118</b>	-
18 - 19	2	-	1	-	-	1	-	-	-	-	-
20 - 24	41	-	-	4	8	13	5	4	2	5	-
25 - 29	92	-	1	5	25	26	9	13	5	8	-
30 - 34	76	-	1	4	7	23	14	8	5	14	-
35 - 39	70	-	-	4	5	17	15	13	4	12	-
40 - 44	47	-	-	-	1	8	8	11	6	13	-
45 - 49	30	-	-	1	1	2	3	4	5	14	-
50 años y más	93	-	-	1	3	9	9	8	12	51	-
Ignorada	1	-	-	-	-	-	-	-	-	1	-

continúa

Continuación cuadro 3.62

Sexo y grupos de edades de la persona contratante 2	Grupos de edades de la persona contratante 1										
	Total	Menos de 18 años <sup>1/</sup>	18 - 19	20 - 24	25 - 29	30 - 34	35 - 39	40 - 44	45 - 49	50 años y más	Ignorada
<b>Mujeres</b>	<b>23 900</b>	<b>2</b>	<b>527</b>	<b>3 333</b>	<b>5 710</b>	<b>4 982</b>	<b>3 396</b>	<b>2 130</b>	<b>1 403</b>	<b>2 390</b>	<b>27</b>
<b>Con hombres</b>	<b>23 514</b>	<b>2</b>	<b>526</b>	<b>3 318</b>	<b>5 629</b>	<b>4 880</b>	<b>3 333</b>	<b>2 090</b>	<b>1 376</b>	<b>2 333</b>	<b>27</b>
18 - 19	103	-	46	34	11	8	2	1	1	-	-
20 - 24	1 826	-	256	1 016	347	135	39	21	6	3	3
25 - 29	4 739	-	144	1 362	2 204	692	236	70	17	9	5
30 - 34	5 091	1	47	548	1 819	1 802	592	203	59	17	3
35 - 39	3 732	-	17	182	740	1 276	1 033	325	116	41	2
40 - 44	2 487	-	10	93	249	538	709	562	213	109	4
45 - 49	1 648	-	2	32	133	196	341	441	324	178	1
50 años y más	3 877	1	4	51	124	232	379	467	640	1 973	6
Ignorada	11	-	-	-	2	1	2	-	-	3	3
<b>Con mujeres</b>	<b>386</b>	<b>-</b>	<b>1</b>	<b>15</b>	<b>81</b>	<b>102</b>	<b>63</b>	<b>40</b>	<b>27</b>	<b>57</b>	<b>-</b>
18 - 19	3	-	-	1	2	-	-	-	-	-	-
20 - 24	24	-	-	4	11	6	3	-	-	-	-
25 - 29	97	-	-	7	39	39	7	3	1	1	-
30 - 34	82	-	1	1	20	34	16	6	3	1	-
35 - 39	63	-	-	2	6	13	21	9	7	5	-
40 - 44	46	-	-	-	2	6	9	10	8	11	-
45 - 49	21	-	-	-	-	2	6	3	4	6	-
50 años y más	50	-	-	-	1	2	1	9	4	33	-

1/ Se mantiene este grupo debido a que, si bien la Ley 9406, conocida como Ley de Relaciones Impropias, prohíbe la inscripción de matrimonios que incluyan a personas menores de edad ante el Registro Civil (RC); hay profesionales que aún lo hacen y por tanto es importante que quede en la estadística para reflejar esa omisión a la Ley, aunque el RC no los inscriba.

Fuente: INEC-Costa Rica. Estadísticas vitales, 2021.

**CUADRO 3.63**

**Costa Rica. Total de matrimonios por sexo y estado conyugal, según grupos de edades de las personas contrayentes, 2021**

Grupos de edades	Hombres					
	Total	Soltero	Casado civil	Viudo	Divorciado	Unión libre
<b>Costa Rica</b>	<b>23 966</b>	<b>17 303</b>	<b>552</b>	<b>335</b>	<b>4 501</b>	<b>1 275</b>
Menos de 18 años <sup>1/</sup>	-	-	-	-	-	-
18 - 19	106	98	1	-	7	-
20 - 24	1 845	1 675	12	7	92	59
25 - 29	4 789	4 109	101	10	305	264
30 - 34	5 190	4 088	132	17	547	406
35 - 39	3 795	2 728	91	26	704	246
40 - 44	2 548	1 621	66	37	692	132
45 - 49	1 687	973	57	28	564	65
50 años y más	3 995	2 002	92	210	1 588	103
Ignorada	11	9	-	-	2	-

continúa

Continuación cuadro 3.63

Grupos de edades	Mujeres					
	Total	Soltera	Casada civil	Viuda	Divorciada	Unión libre
<b>Costa Rica</b>	<b>23 900</b>	<b>17 201</b>	<b>552</b>	<b>337</b>	<b>4 534</b>	<b>1 276</b>
Menos de 18 años <sup>1/</sup>	2	2	-	-	-	-
18 - 19	527	516	1	-	1	9
20 - 24	3 333	3 113	43	4	57	116
25 - 29	5 710	4 909	137	7	267	390
30 - 34	4 982	3 882	114	20	598	368
35 - 39	3 396	2 119	93	38	931	215
40 - 44	2 130	1 083	54	31	883	79
45 - 49	1 403	629	37	28	679	30
50 años y más	2 390	922	73	209	1 118	68
Ignorada	27	26	-	-	-	1

1/ Se mantiene este grupo debido a que, si bien la Ley 9406, conocida como Ley de Relaciones Impropias, prohíbe la inscripción de matrimonios que incluyan a personas menores de edad ante el Registro Civil (RC); hay profesionales que aún lo hacen y por tanto es importante que quede en la estadística para reflejar esa omisión a la Ley, aunque el RC no los inscriba.

Fuente: INEC-Costa Rica. Estadísticas vitales, 2021.

**CUADRO 3.64**

**Costa Rica. Total de matrimonios por estado conyugal de la persona contrayente 1, según sexo y estado conyugal de la persona contrayente 2, 2021**

Sexo y estado conyugal de la persona contrayente 2	Total	Estado conyugal de la persona contrayente 1				
		Soltero/a	Casado/a civil	Viudo/a	Divorciado/a	Unión libre
<b>Hombres</b>	<b>23 966</b>	<b>17 303</b>	<b>552</b>	<b>335</b>	<b>4 501</b>	<b>1 275</b>
<b>Con mujer</b>	<b>23 514</b>	<b>16 880</b>	<b>552</b>	<b>335</b>	<b>4 472</b>	<b>1 275</b>
Soltera	16 003	13 895	-	136	1 972	-
Casada Civil	552	-	552	-	-	-
Viuda	413	189	-	51	173	-
Divorciada	5 271	2 796	-	148	2 327	-
Unión Libre	1 275	-	-	-	-	1 275
<b>Con hombre</b>	<b>452</b>	<b>423</b>	<b>-</b>	<b>-</b>	<b>29</b>	<b>-</b>
Soltero	403	380	-	-	23	-
Viudo	3	3	-	-	-	-
Divorciado	46	40	-	-	6	-
<b>Mujeres</b>	<b>23 900</b>	<b>16 328</b>	<b>552</b>	<b>415</b>	<b>5 329</b>	<b>1 276</b>
<b>con hombre</b>	<b>23 514</b>	<b>16 003</b>	<b>552</b>	<b>413</b>	<b>5 271</b>	<b>1 275</b>
Soltero	16 880	13 895	-	189	2 796	-
Casado Civil	552	-	552	-	-	-
Viudo	335	136	-	51	148	-
Divorciado	4 472	1 972	-	173	2 327	-
Unión Libre	1 275	-	-	-	-	1 275
<b>con mujer</b>	<b>386</b>	<b>325</b>	<b>-</b>	<b>2</b>	<b>58</b>	<b>1</b>
Soltera	321	275	-	1	45	-
Viuda	2	1	-	-	1	-
Divorciada	62	49	-	1	12	-
Unión Libre	1	-	-	-	-	1

Fuente: INEC-Costa Rica. Estadísticas vitales, 2021.

**CUADRO 3.65**

**Costa Rica. Total de matrimonios de personas de diferente sexo por condición de actividad y ocupación del contrayente, según condición de actividad y ocupación de la contrayente, 2021**

Condición de actividad y ocupación de la contrayente	Condición de actividad y ocupación del contrayente					
	Total	Fuerza de trabajo				
		Directores y gerentes	Profesionales científicos e intelectuales	Técnicos y profesionales de nivel medio	Personal de apoyo administrativo	Trabajadores de los servicios y vendedores de comercios y mercados
<b>Costa Rica</b>	<b>23 514</b>	<b>42</b>	<b>4 511</b>	<b>3 671</b>	<b>1 031</b>	<b>5 027</b>
<b>Fuerza de trabajo</b>	<b>13 467</b>	<b>35</b>	<b>3 881</b>	<b>2 733</b>	<b>671</b>	<b>2 750</b>
Directoras y gerentes	20	3	5	3	1	-
Profesionales científicas e intelectuales	4 913	22	2 583	904	152	593
Técnicas y profesionales de nivel medio	2 864	6	737	997	141	428
Personal de apoyo administrativo	1 288	1	204	298	180	236
Trabajadoras de los servicios y vendedoras de comercios y mercados	2 994	3	280	374	130	1 280
Agricultoras y trabajadoras calificadas agropecuarias, forestales y pesqueras	36	-	2	-	-	1
Oficiales, operarias y artesanas de artes mecánicas y de otros oficios	202	-	22	17	7	34
Operadoras de instalaciones y máquinas y ensambladoras	413	-	17	56	29	52
Ocupaciones elementales	559	-	12	41	24	106
Mal especificadas	157	-	14	38	5	20
Desempleada	21	-	5	5	2	-
<b>Fuera de la fuerza de trabajo</b>	<b>9 902</b>	<b>6</b>	<b>611</b>	<b>922</b>	<b>352</b>	<b>2 257</b>
<b>Ignorada</b>	<b>145</b>	<b>1</b>	<b>19</b>	<b>16</b>	<b>8</b>	<b>20</b>

continúa



Continuación cuadro 3.65

Condición de actividad y ocupación de la contratante	Condición de actividad y ocupación del contratante			
	Fuerza de trabajo			
	Agricultores y trabajadores calificados agropecuarios, forestales y pesqueros	Oficiales, operarios y artesanos de artes mecánicas y de otros oficios	Operadores de instalaciones y máquinas y ensambladores	Ocupaciones elementales
<b>Costa Rica</b>	<b>1 098</b>	<b>2 516</b>	<b>2 239</b>	<b>1 662</b>
<b>Fuerza de trabajo</b>	<b>228</b>	<b>1 117</b>	<b>1 057</b>	<b>431</b>
Directoras y gerentes	1	4	-	2
Profesionales científicas e intelectuales	58	226	177	51
Técnicas y profesionales de nivel medio	34	207	183	36
Personal de apoyo administrativo	14	127	131	47
Trabajadoras de los servicios y vendedoras de comercios y mercados	55	312	281	134
Agricultoras y trabajadoras calificadas agropecuarias, forestales y pesqueras	23	4	3	1
Oficiales, operarias y artesanas artes mecánicas y de otros oficios	9	54	31	11
Operadoras de instalaciones y máquinas y ensambladoras	8	55	161	17
Ocupaciones elementales	23	111	79	125
Mal especificadas	1	14	11	7
Desempleada	2	3	-	-
<b>Fuera de la fuerza de trabajo</b>	<b>865</b>	<b>1 392</b>	<b>1 175</b>	<b>1 222</b>
<b>Ignorada</b>	<b>5</b>	<b>7</b>	<b>7</b>	<b>9</b>

continúa

Continuación cuadro 3.65

Condición de actividad y ocupación de la contratante	Condición de actividad y ocupación del contratante				
	Fuerza de trabajo			Fuera de la fuerza de trabajo	Ignorada
	Mal especificadas	Desempleado			
<b>Costa Rica</b>	<b>327</b>	<b>58</b>	<b>1 220</b>	<b>112</b>	
<b>Fuerza de trabajo</b>	<b>188</b>	<b>27</b>	<b>328</b>	<b>21</b>	
Directoras y gerentes	-	-	1	-	
Profesionales científicas e intelectuales	33	3	104	7	
Técnicas y profesionales de nivel medio	38	6	49	2	
Personal de apoyo administrativo	20	6	18	6	
Trabajadoras de los servicios y vendedoras de comercios y mercados	35	4	101	5	
Agricultoras y trabajadoras calificadas agropecuarias, forestales y pesqueras	-	-	2	-	
Oficiales, operarias y artesanas de artes mecánicas y de otros oficios	1	1	14	1	
Operadoras de instalaciones y máquinas y ensambladoras	7	2	9	-	
Ocupaciones elementales	10	2	26	-	
Mal especificadas	43	-	4	-	
Desempleada	1	3	-	-	
<b>Fuera de la fuerza de trabajo</b>	<b>138</b>	<b>31</b>	<b>891</b>	<b>40</b>	
<b>Ignorada</b>	<b>1</b>	<b>-</b>	<b>1</b>	<b>51</b>	

Fuente: INEC-Costa Rica. Estadísticas vitales, 2021.

**CUADRO 3.66**

**Costa Rica. Total de matrimonios de personas del mismo sexo por condición de actividad y ocupación de la persona contrayente 1, según condición de actividad y ocupación de la persona contrayente 2, 2021**

Condición de actividad y ocupación de la persona contrayente 2	Condición de actividad y ocupación de la persona contrayente 1					
	Fuerza de trabajo					
	Total	Directivos y gerentes	Profesionales científicos e intelectuales	Técnicos y profesionales de nivel medio	Personal de apoyo administrativo	Trabajadores de los servicios y vendedores de comercios y mercados
<b>Costa Rica</b>	<b>838</b>	<b>4</b>	<b>311</b>	<b>161</b>	<b>37</b>	<b>166</b>
<b>Fuerza de trabajo</b>	<b>721</b>	<b>3</b>	<b>284</b>	<b>141</b>	<b>29</b>	<b>140</b>
Profesionales científicos e intelectuales	279	-	171	39	10	30
Técnicos y profesionales de nivel medio	159	1	55	55	6	19
Personal de apoyo administrativo	30	-	8	9	3	6
Trabajadores de los servicios y vendedores de comercios y mercados	192	1	43	23	9	75
Agricultores y trabajadores calificados agropecuarios, forestales y pesqueros	2	-	1	-	-	-
Oficiales, operarios y artesanos de artes mecánicas y de otros oficios	2	-	1	-	-	-
Operadores de instalaciones y máquinas y ensambladores	20	1	2	6	-	3
Ocupaciones elementales	14	-	-	2	1	2
Mal especificadas	14	-	1	4	-	2
Desempleado	2	-	2	-	-	-
<b>Fuera de la fuerza de trabajo</b>	<b>115</b>	<b>1</b>	<b>27</b>	<b>20</b>	<b>7</b>	<b>25</b>
<b>Ignorada</b>	<b>2</b>	<b>-</b>	<b>-</b>	<b>-</b>	<b>1</b>	<b>1</b>

continúa

Continuación cuadro 3.66

Condición de actividad y ocupación de la persona contratante 2	Condición de actividad y ocupación de la persona contratante 1			
	Fuerza de trabajo			
	Agricultores y trabajadores calificados agropecuarios forestales y pesqueros	Oficiales, operarios y artesanos de artes mecánicas y de otros oficios	Operadores de instalaciones y máquinas y ensambladores	Ocupaciones elementales
<b>Costa Rica</b>	<b>2</b>	<b>17</b>	<b>13</b>	<b>16</b>
<b>Fuerza de trabajo</b>	<b>2</b>	<b>12</b>	<b>12</b>	<b>14</b>
Profesionales científicos e intelectuales	-	3	1	2
Técnicos y profesionales de nivel medio	1	3	3	2
Personal de apoyo administrativo	-	-	-	-
Trabajadores de los servicios y vendedores de comercios y mercados	-	3	3	5
Agricultores y trabajadores calificados agropecuarios, forestales y pesqueros	1	-	-	-
Oficiales, operarios y artesanos de artes mecánicas y de otros oficios	-	1	-	-
Operadores de instalaciones y máquinas y ensambladores	-	1	3	-
Ocupaciones elementales	-	1	2	5
Mal especificadas	-	-	-	-
Desempleado	-	-	-	-
<b>Fuera de la fuerza de trabajo</b>	<b>-</b>	<b>5</b>	<b>1</b>	<b>2</b>
<b>Ignorada</b>	<b>-</b>	<b>-</b>	<b>-</b>	<b>-</b>

continúa

Continuación cuadro 3.66

Condición de actividad y ocupación de la persona contratante 2	Condición de actividad y ocupación de la persona contratante 1				
	Fuerza de trabajo			Fuera de la fuerza de trabajo	Ignorada
	Mal especificadas	Desempleado			
<b>Costa Rica</b>	<b>13</b>	<b>1</b>	<b>96</b>	<b>1</b>	
<b>Fuerza de trabajo</b>	<b>12</b>	<b>1</b>	<b>70</b>	<b>1</b>	
Profesionales científicos e intelectuales	1	-	21	1	
Técnicos y profesionales de nivel medio	2	-	12	-	
Personal de apoyo administrativo	-	-	4	-	
Trabajadores de los servicios y vendedores de comercios y mercados	3	-	27	-	
Agricultores y trabajadores calificados agropecuarios, forestales y pesqueros	-	-	-	-	
Oficiales, operarios y artesanos artes mecánicas y de otros oficios	-	-	1	-	
Operadores de instalaciones y máquinas y ensambladores	-	-	4	-	
Ocupaciones elementales	1	-	-	-	
Mal especificadas	5	1	1	-	
Desempleado	-	-	-	-	
<b>Fuera de la fuerza de trabajo</b>	<b>1</b>	<b>-</b>	<b>26</b>	<b>-</b>	
<b>Ignorada</b>	<b>-</b>	<b>-</b>	<b>-</b>	<b>-</b>	

Fuente: INEC-Costa Rica. Estadísticas vitales, 2021.

**CUADRO 3.67**

**Costa Rica. Total de matrimonios por nacionalidad de las personas contrayentes, según composición de la pareja, 2021**

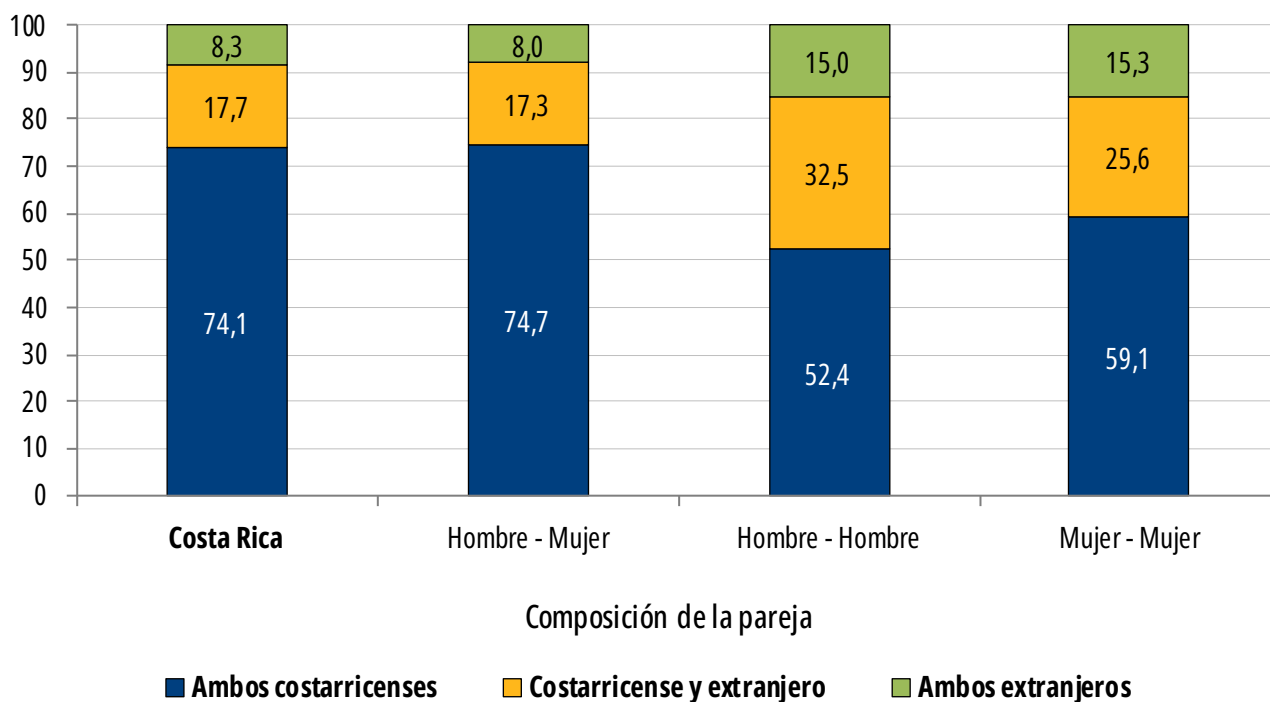
Composición de la pareja	Total	Nacionalidad de las personas contrayentes		
		Ambas personas costarricenses	Costarricense y persona extranjera	Ambas personas extranjeras
<b>Costa Rica</b>	<b>24 352</b>	<b>18 034</b>	<b>4 305</b>	<b>2 013</b>
Hombre - Mujer	23 514	17 569	4 059	1 886
Hombre - Hombre	452	237	147	68
Mujer - Mujer	386	228	99	59

Fuente: INEC-Costa Rica. Estadísticas vitales, 2021.

**GRÁFICO 3.19**

**Costa Rica. Distribución porcentual de matrimonios por nacionalidad de las personas contrayentes, según composición de la pareja, 2021**

Porcentaje



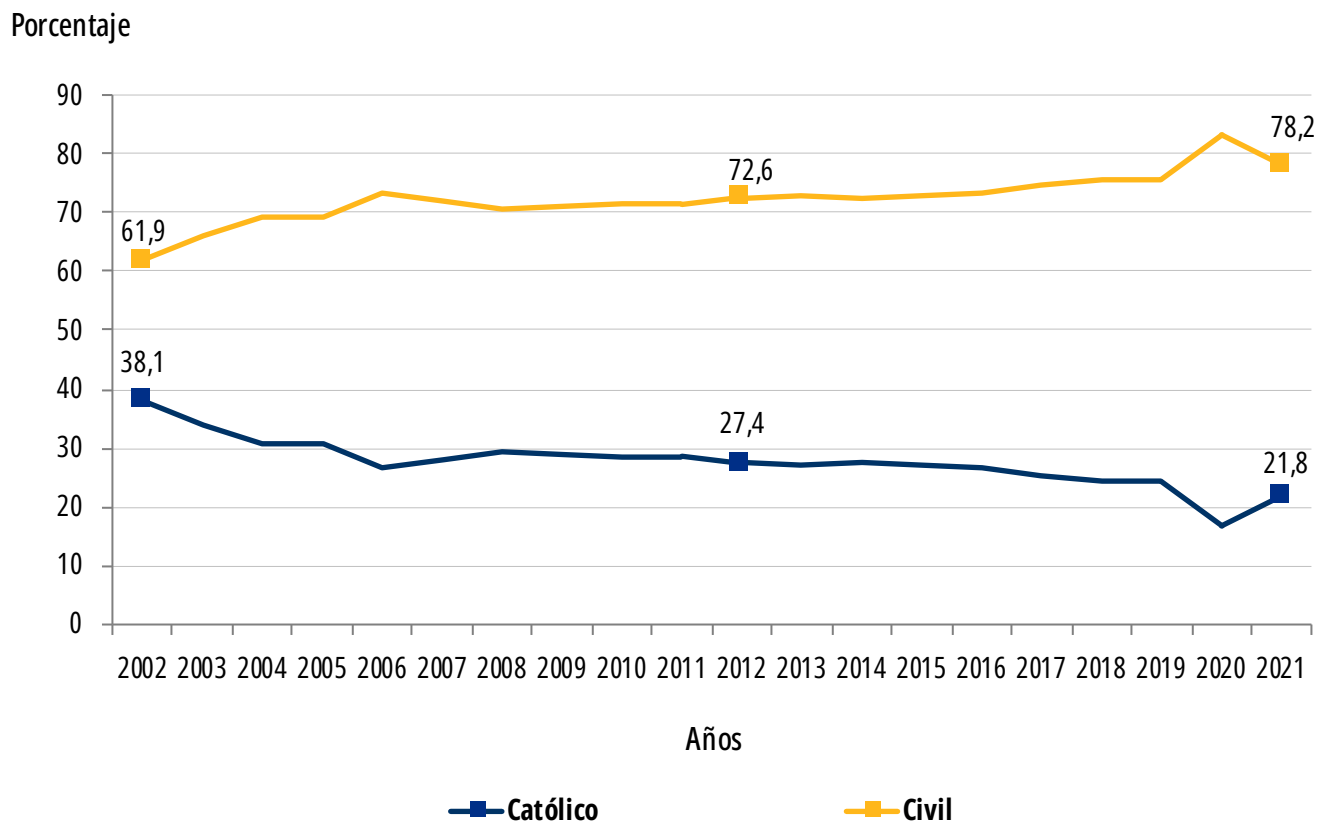
Fuente: cuadro 3.67.

**CUADRO 3.68****Costa Rica. Total de matrimonios por tipo y tasa bruta de nupcialidad, 2002 - 2021**

(Tasa por mil habitantes)

<b>Año</b>	<b>Total</b>	<b>Católico</b>	<b>Civil</b>	<b>Tasa bruta de nupcialidad</b>
2002	23 926	9 106	14 820	5,9
2003	24 448	8 324	16 124	6,0
2004	25 370	7 820	17 550	6,1
2005	25 631	7 828	17 803	6,1
2006	26 575	7 033	19 542	6,2
2007	26 010	7 305	18 705	6,0
2008	25 034	7 384	17 650	5,7
2009	23 920	6 945	16 975	5,4
2010	23 955	6 855	17 100	5,3
2011	25 013	7 154	17 859	5,4
2012	26 112	7 146	18 966	5,6
2013	25 725	7 001	18 724	5,5
2014	25 909	7 094	18 815	5,4
2015	26 512	7 192	19 320	5,5
2016	26 718	7 129	19 589	5,5
2017	25 501	6 420	19 081	5,2
2018	23 603	5 755	17 848	4,7
2019	22 677	5 494	17 183	4,5
2020	18 852	3 160	15 692	3,7
2021	24 352	5 320	19 032	4,7

Fuente: INEC-Costa Rica. Estadísticas vitales, 2002 - 2021.

**GRÁFICO 3.20****Costa Rica. Distribución porcentual de matrimonios por tipo, 2002 - 2021**

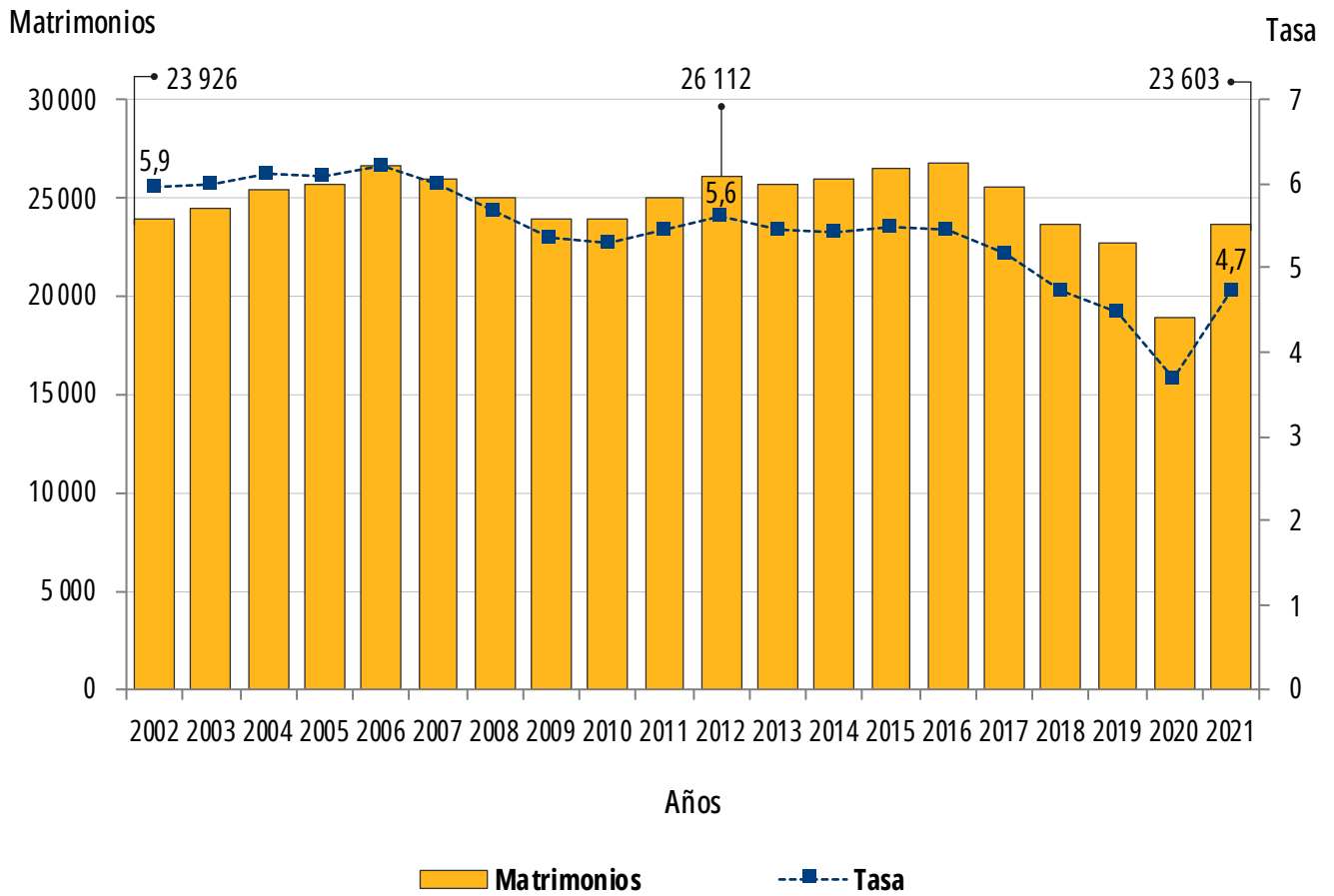
Fuente: cuadro 3.68.



**GRÁFICO 3.21**

**Costa Rica. Total de matrimonios y tasa bruta de nupcialidad, 2002 - 2021**

(Tasa por mil habitantes)



Fuente: cuadro3.68.



INEC Costa Rica



@ineccr



INEC Costa Rica



INEC Costa Rica

[www.inec.cr](http://www.inec.cr)

INEC, de la rotonda de La Bandera 450 metros oeste, sobre calle Los Negritos,  
edificio Ana Lorena, Mercedes de Montes de Oca, Costa Rica.

Correo e.: [informacion@inec.go.cr](mailto:informacion@inec.go.cr) Apartado: 10163 - 1000 San José, C. R.

Teléfonos: 2527 - 1144, 2527 - 1145, 2527 - 1146 y 2527 - 1147