

Índice de Precios al Consumidor mayo 2023

BASE DICIEMBRE 2020



San José, Costa Rica
JUNIO 2023

Índice de Precios al Consumidor mayo 2023

BASE DICIEMBRE 2020

San José, Costa Rica
JUNIO 2023

Se permite la reproducción total o parcial con propósitos educativos y sin fines de lucro, con la condición de que se indique la fuente. El INEC agradece se le remita un ejemplar de cualquier documento elaborado con base en esta publicación.

Elaboración:

Proceso de Elaboración de productos estadísticos de la Unidad de Índices de Precios

Diseño y Diagramación:

Proceso de Producción Gráfica

338.528 Costa Rica. Instituto Nacional de Estadística y Censos
C837i Índice de precios al consumidor : base diciembre
2020 [recurso electrónico] / Instituto Nacional de
Estadística y Censos. – San José, C.R. : INEC, 2020 -

Periodicidad: mensual.

Contiene cuadros y gráficos estadísticos

ISSN: 2215-6283

1. ÍNDICE DE PRECIOS. 2. CONSUMIDOR. 3. BIENES Y
SERVICIOS 4. CONSUMO. 5. IPC. 6. INEC.

Presentación

El Instituto Nacional de Estadística y Censos (INEC) presenta los principales resultados del Índice de Precios al Consumidor (IPC) base diciembre 2020.

Este documento contiene información sobre las variaciones del índice para algunos niveles de agregación, así como los bienes y servicios con mayor efecto en la variación y comparación con los resultados de años anteriores.

Con estos resultados, se dispone de información actualizada sobre la variación general de precios que experimentan los consumidores, lo cual es un insumo fundamental para la formulación y evaluación de la política monetaria en el país, así como para realizar reajustes de salarios, pensiones y alquileres.

El INEC agradece a las personas informantes de los establecimientos comerciales y empresas que, mensualmente, colaboran brindando información para el cálculo del indicador.



Ligia Bermúdez Mesén
Presidenta
Consejo Directivo



Floribel Méndez Fonseca
Gerente

Tabla de contenido

	Página
Presentación	3
Símbolos y siglas	7
1. Definición de términos	9
2. Aspectos metodológicos	11
3. Resultados del IPC en mayo 2023	13

Índice de cuadros

Cuadro 3.1 Costa Rica. Bienes y servicios con mayor efecto en la variación mensual del índice general, mayo 2023	16
Cuadro 3.2 Costa Rica. Variación porcentual mensual, acumulada e interanual del índice general por mes, 2022 y 2023	17

Índice de figuras

Figura 3.1 Costa Rica. Porcentaje de bienes y servicios del índice según variación de precios, mayo 2023	13
Figura 3.2 Costa Rica. Variación mensual de las divisiones con mayor efecto en la variación del IPC en mayo de 2023.	15
Figura 3.3 Costa Rica. Índices derivados del IPC, mayo 2023	19

Índice de gráficos

Gráfico 3.1 Costa Rica. Variación porcentual mensual del índice general en mayo de cada año, 2019 - 2023	14
Gráfico 3.2 Costa Rica. Variación porcentual mensual, efecto mensual y ponderación por división, mayo 2023	15
Gráfico 3.3 Costa Rica. Variación porcentual interanual del índice general en mayo de cada año, 2014 - 2023	18

Símbolos y siglas

Símbolos

- (,) En los números escritos con cifras, la coma se utiliza para separar los decimales.
- () En los números escritos con cifras, el espacio se utiliza como separador de miles en grupos de tres dígitos, a partir de la coma decimal y hacia la izquierda.
- (-)
 - a) entre fechas (por ejemplo: 2014 - 2023), indica el período completo implicado, incluidos el primer año y el último.
 - b) antes de un número escrito con cifras, indica disminución.
- (%) En los números escritos con cifras, se utiliza para indicar porcentaje.

Siglas

- CCIF Clasificación de Consumo Individual por Finalidades
- INEC Instituto Nacional de Estadística y Censos
- IPC Índice de Precios al Consumidor

1. Definición de términos

Agregación: cada uno de los niveles que compone la estructura del IPC. Existe una agregación o nivel elemental, que es el artículo. Los artículos se agregan según compartan la finalidad del consumo, dando lugar a agregaciones superiores.

Artículo: bien o servicio que forma parte del conjunto de bienes y servicios que conforman el IPC. Es el agregado elemental.

Bien: objeto físico para el cual existe una demanda de consumo, sobre el cual pueden estipularse derechos de propiedad y cuya tenencia puede transferirse entre agentes económicos mediante transacciones de mercado.

Clasificación de productos: procedimiento por medio del cual se organizan bienes y servicios en categorías basadas en las características propias de esos artículos.

Cobertura geográfica de la recolección: área geográfica en la que se realiza la recolección mensual de precios utilizados para el cálculo del IPC.

Cobertura geográfica del gasto: área geográfica del gasto seleccionado para elegir los bienes y servicios del IPC y obtener sus ponderaciones.

Consumo: actividad en la que las personas, individual o colectivamente, utilizan bienes o servicios para satisfacer sus necesidades y deseos.

Efecto: contribución que tiene cada una de las agregaciones de los bienes y servicios del IPC sobre la variación porcentual del índice general.

Establecimiento comercial: lugar o recinto en el que los consumidores pueden adquirir bienes o servicios. También se le denomina “punto de venta”.

Índice de precios: indicador o función que resume el cambio en dos períodos en los precios de los bienes y servicios contemplados.

Nivel del índice: valor del índice en el que se acumulan los cambios observados en los precios desde el inicio de la serie.

Período base del índice: período para el cual el valor del índice es igual a 100.

Población de referencia: grupo de hogares que están dentro del alcance del IPC o que mide el IPC.

Ponderación: importancia relativa del gasto de cada uno de los bienes y servicios reportados en la ENIGH, con respecto al gasto total reportado en la encuesta.

Precio: valor monetario pagado al contado por el comprador para adquirir un bien o servicio en el lugar y momento en que se realiza la transacción.

Servicio: producto carente de presencia física, que se puede caracterizar por su perecebilidad (no se puede almacenar), su inseparabilidad (no se puede separar la producción del consumo) y su singularidad (la calidad del servicio puede variar cada vez que se presta).

Variación porcentual: diferencia relativa de los precios de un producto o un índice entre el período de comparación y un período anterior.

2. Aspectos metodológicos

Operación estadística: Índice de Precios al Consumidor (IPC).

Definición: indicador estadístico que mide la evolución de los precios, a lo largo del tiempo, de un conjunto de bienes y servicios representativos del consumo de los hogares.

Objetivo: el objetivo principal del IPC en Costa Rica es ser el indicador macroeconómico de la inflación, entendida esta como el incremento continuo y generalizado del nivel de precios de los bienes y servicios de una economía, en un período determinado.

Usos:

- ◆ Formulación y evaluación de la política monetaria y metas de inflación.
- ◆ Coeficiente de reajuste de prestaciones sociales, como salarios y pensiones.
- ◆ Coeficiente de reajuste de contratos de alquiler de viviendas y de otras edificaciones.
- ◆ Deflactor de las cuentas nacionales.
- ◆ Análisis del cambio en el poder adquisitivo de hogares.

Periodo base: diciembre 2020 = 100.

Cobertura geográfica del gasto: nacional urbana.

Población de referencia: hogares residentes en las zonas urbanas y pertenecientes a todos los niveles de ingreso.

Clasificación estadística: Clasificación de Consumo Individual por Finalidades (CCIF) versión 2018.

Muestra:

- ◆ **Cantidad de precios:** 24 200.
- ◆ **Cantidad de establecimientos:** 2 600.

Cobertura geográfica de la recolección: distritos que concentran la mayor cantidad de establecimientos y mayor representatividad poblacional:

- ◆ 47 distritos ubicados en la región Central.
- ◆ 6 distritos de otras regiones: Liberia, Quesada, Guápiles, Limón, San Isidro de El General, Puntarenas.

3. Resultados del IPC en mayo 2023

Índice general

El nivel del índice en mayo de 2023 es 109,915 mientras que en el mes anterior fue 110,031.

Variaciones

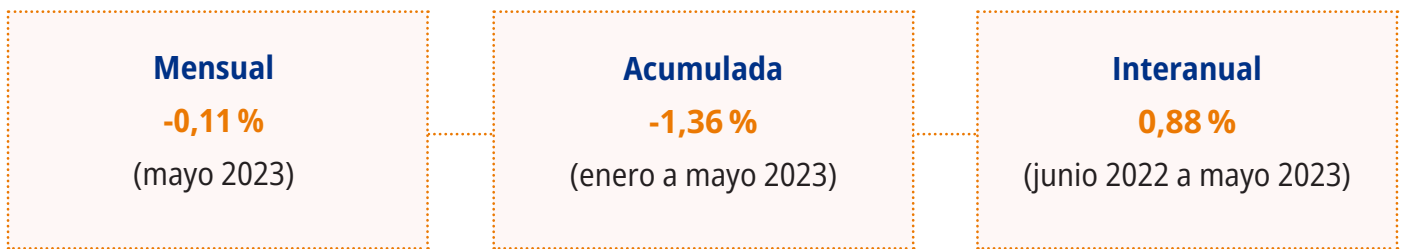
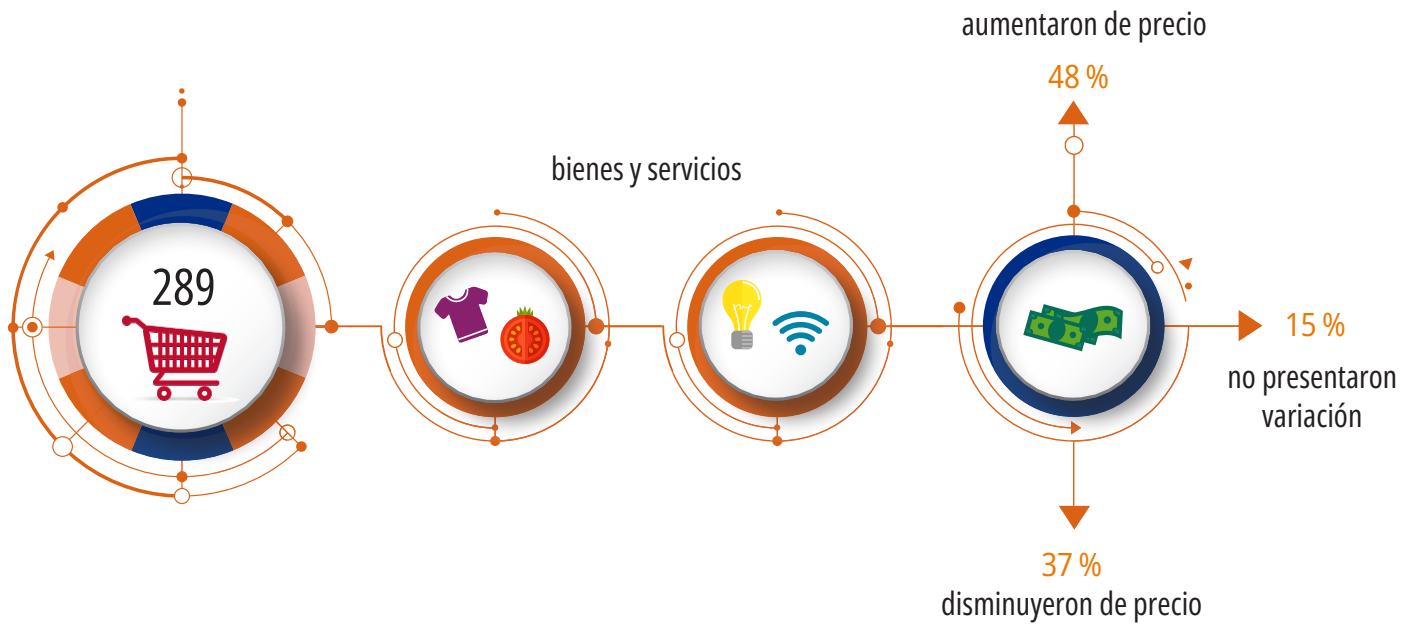
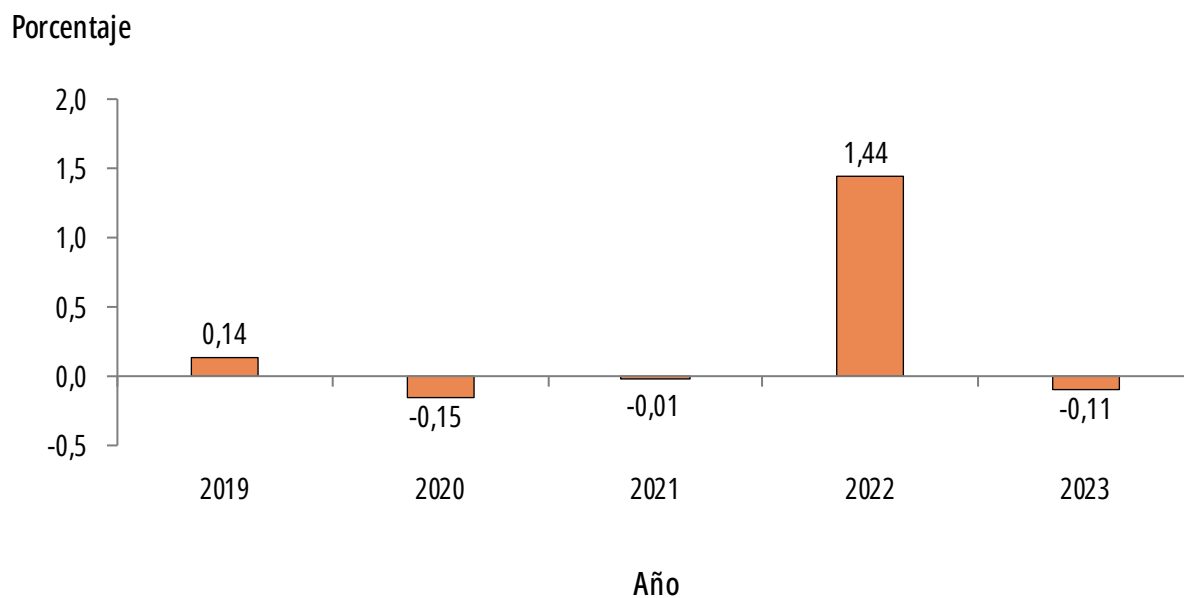


FIGURA 3.1
Costa Rica. Porcentaje de bienes y servicios del índice según variación de precios, mayo 2023



Fuente: INEC-Costa Rica. Índice de Precios al Consumidor base diciembre 2020, 2023.

GRÁFICO 3.1**Costa Rica. Variación porcentual mensual del índice general en mayo de cada año, 2019 - 2023**

Fuente: INEC-Costa Rica. Índice de Precios al Consumidor base diciembre 2020, 2023.

En el siguiente gráfico se presentan las variaciones porcentuales mensuales en mayo de 2023, para cada una de las trece divisiones que conforman el índice.

GRÁFICO 3.2
Costa Rica. Variación porcentual mensual, efecto mensual y ponderación por división, mayo 2023

	Variación	Efecto	Ponderación
Transporte	0,91	0,140	14,82
Servicios financieros y seguros	0,49	0,003	0,67
Bebidas alcohólicas y tabaco	0,24	0,001	0,62
Educación	0,22	0,011	5,36
Prendas de vestir y calzado	0,20	0,007	3,98
Muebles, artículos para la vivienda y servicio doméstico	0,20	0,012	5,94
Salud	0,15	0,008	6,04
Comidas fuera del hogar y servicio de alojamiento	0,05	0,003	6,03
Alquiler y servicios de la vivienda	-0,03	-0,004	12,51
Bienes y servicios diversos	-0,29	-0,020	6,80
Recreación, deporte y cultura	-0,40	-0,020	5,09
Alimentos y bebidas no alcohólicas	-0,43	-0,111	24,32
Información y comunicación	-2,00	-0,136	7,84

Fuente: INEC-Costa Rica. Índice de Precios al Consumidor base diciembre 2020, 2023.

FIGURA 3.2
Costa Rica. Variación mensual de las divisiones con mayor efecto en la variación del IPC en mayo de 2023



Fuente: INEC-Costa Rica. Índice de Precios al Consumidor base diciembre 2020, 2023.

En el siguiente cuadro se presentan los **bienes y servicios** con mayor efecto en la variación del índice general.

CUADRO 3.1

Costa Rica. Bienes y servicios con mayor efecto en la variación mensual del índice general, mayo 2023

Bienes y servicios	Variación porcentual	Efecto
Subieron de precio		
Boleto aéreo	9,81	0,057
Gasolina	1,08	0,046
Huevos	4,07	0,031
Automóviles nuevos	0,78	0,028
Pechuga de pollo	3,72	0,022
Transporte en autobús	0,63	0,015
Chile dulce	6,49	0,010
Papa	1,68	0,010
Entrada al cine	1,79	0,009
Cereales para el desayuno	3,12	0,008
Otros que subieron	0,47	0,176
Bajaron de precio		
Telefonía móvil	-3,95	-0,125
Tomate	-13,51	-0,048
Aceite	-4,59	-0,037
Paquetes turísticos al extranjero	-3,23	-0,032
Cebolla	-8,73	-0,028
Frijoles	-1,79	-0,013
Atún en conserva	-1,68	-0,012
Posta de cerdo	-2,92	-0,010
Gas licuado	-2,79	-0,010
Pepino	-17,01	-0,009
Otros que bajaron	-0,83	-0,195

Fuente: INEC-Costa Rica. Índice de Precios al Consumidor base diciembre 2020, 2023.

Variaciones acumuladas

Variación acumulada: corresponde al porcentaje de cambio en los precios desde enero al mes de referencia del cálculo del índice.

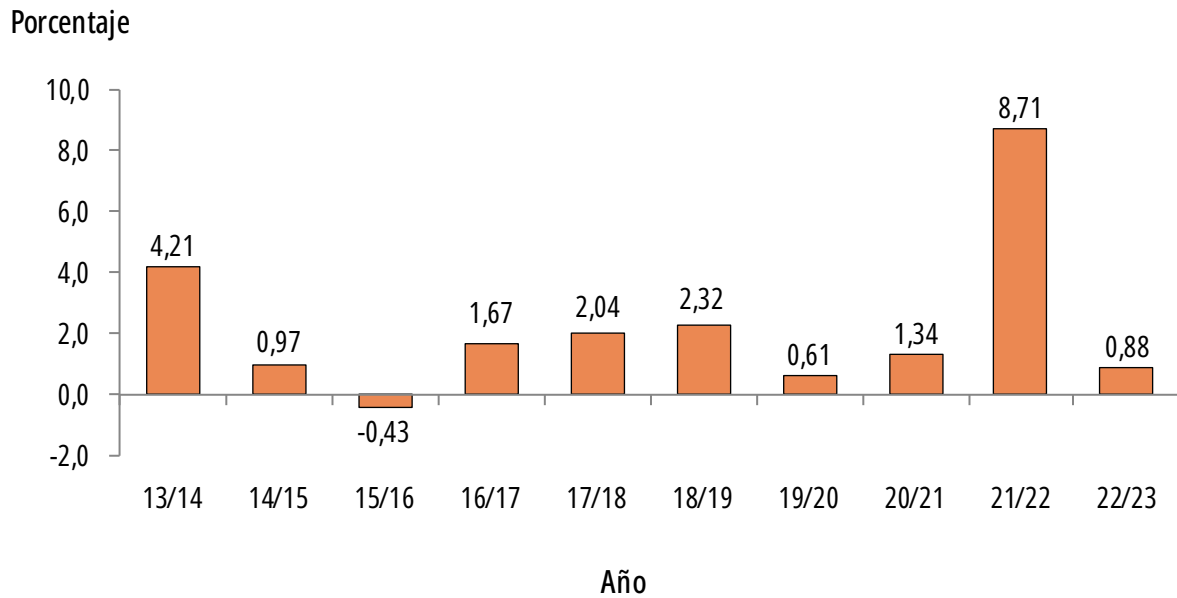
Variación interanual: corresponde al porcentaje de cambio en los precios en los últimos doce meses.

CUADRO 3.2

Costa Rica. Variación porcentual mensual, acumulada e interanual del índice general por mes, 2022 y 2023

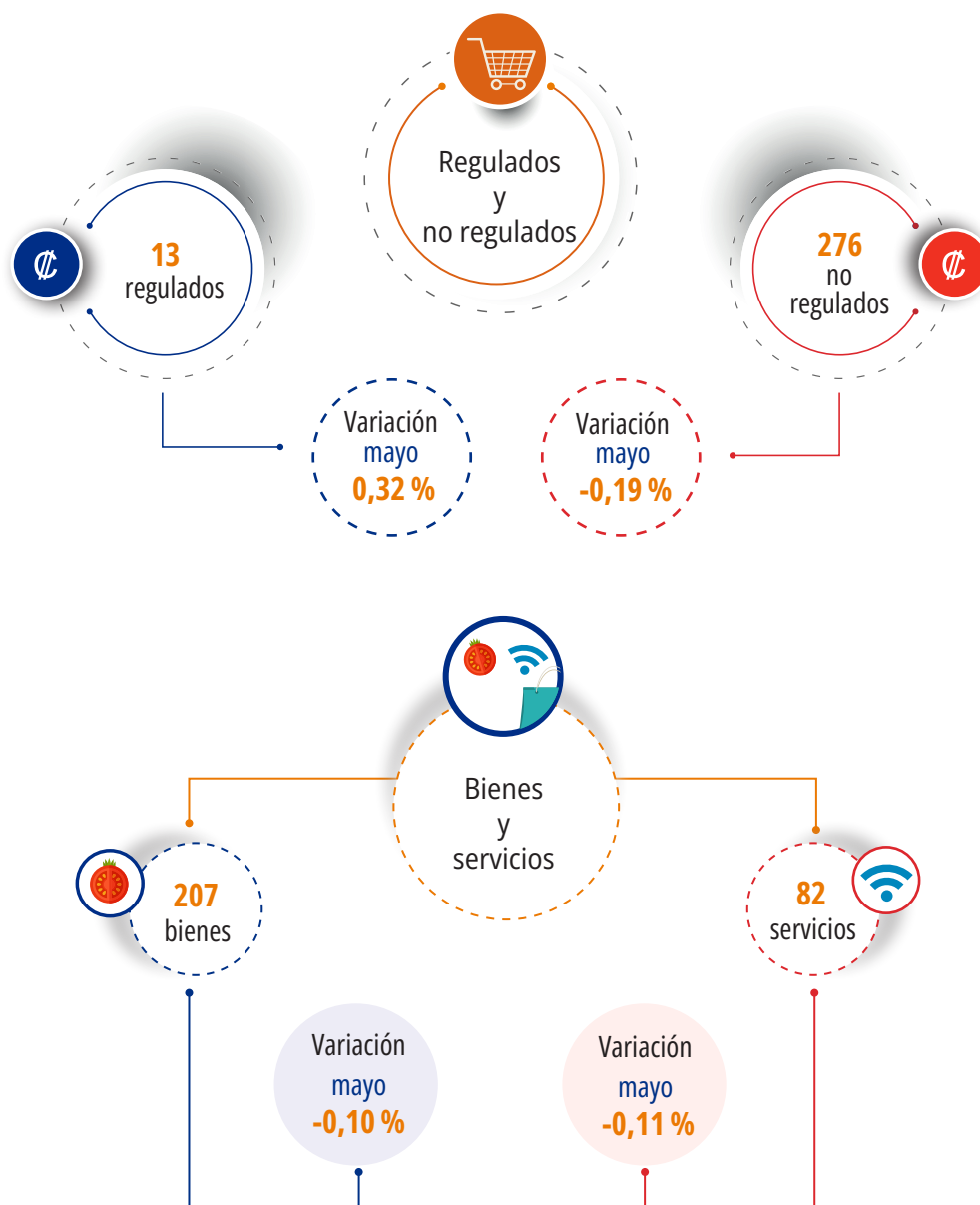
Mes	Variación porcentual					
	2022			2023		
	Mensual	Acumulada	Interanual	Mensual	Acumulada	Interanual
Enero	0,37	0,37	3,50	0,16	0,16	7,65
Febrero	1,09	1,47	4,90	-0,85	-0,69	5,58
Marzo	0,88	2,36	5,79	-0,23	-0,92	4,42
Abril	1,58	3,98	7,15	-0,34	-1,26	2,44
Mayo	1,44	5,48	8,71	-0,11	-1,36	0,88
Junio	1,78	7,35	10,06			
Julio	1,09	8,52	11,48			
Agosto	0,86	9,45	12,13			
Setiembre	-0,95	8,41	10,37			
Octubre	-0,76	7,58	8,99			
Noviembre	0,14	7,73	8,26			
Diciembre	0,13	7,88	7,88			

Fuente: INEC-Costa Rica. Índice de Precios al Consumidor base diciembre 2020, 2023.

GRÁFICO 3.3**Costa Rica. Variación porcentual interanual del índice general en mayo de cada año, 2014 - 2023**

Fuente: INEC-Costa Rica. Índice de Precios al Consumidor base diciembre 2020, 2023.

FIGURA 3.3
Costa Rica. Índices derivados del IPC, mayo 2023



Fuente: INEC-Costa Rica. Índice de Precios al Consumidor base diciembre 2020, 2023.



INEC Costa Rica



@ineccr



INEC Costa Rica



INEC Costa Rica

www.inec.cr

INEC, de la rotonda de La Bandera 450 metros oeste, sobre calle Los Negritos, edificio Ana Lorena, Mercedes de Montes de Oca, Costa Rica.

Correo e.: informacion@inec.go.cr Apartado: 10163 - 1000 San José, C. R.

Teléfonos: 2527 - 1144, 2527 - 1145, 2527 - 1146 y 2527 - 1147