

Muchas vidas se pierden a causa del cáncer

2022

Total de defunciones

28 931

Defunciones por cáncer

Tasa^{1/}

102,8

Total
5 360

Hombres

109,4

Mujeres

96,2

1/ Por cien mil habitantes.

Fuente: INEC-Costa Rica. Estimaciones y Proyecciones de Población por sexo y edad 1950 - 2050, noviembre 2013 y estadísticas vitales, 2022.

Cantones con la mayor y menor tasa^{1/} de mortalidad por cáncer

2022

Mayor

Menor

San Mateo **178,7**

Montes de Oro **164,5**

Puriscal **158,1**

Guatuso **152,3**

Abangares **147,9**

Talamanca **58,0**

Los Chiles **48,3**

Río Cuarto **42,4**

La Cruz **39,2**

Monteverde **20,2**

1/ Por cien mil habitantes.

Fuente: INEC-Costa Rica. Estimaciones y proyecciones de población distritales por sexo y grupos de edades, 2000 - 2025, octubre 2014 y estadísticas vitales, 2022.

Porcentaje^{1/} de tipos de cáncer con mayor mortalidad por sexo

2022

Hombres

Mujeres

Pulmón **7,1%**

Hígado **7,3%**

Estómago **13,4%**

Colon **8,5%**

Próstata **15,8%**

16,0% Mama

6,1% Hígado

8,5% Estómago

6,4% Páncreas

10,8% Colon

1/ Con respecto al total de defunciones por cáncer.

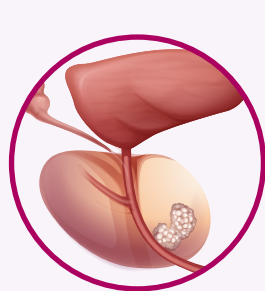
Fuente: INEC-Costa Rica. Estadísticas Vitales, 2022.

Tasa de incidencia^{1/} de tumores más frecuentes

2022^{a/}

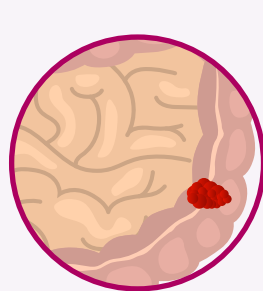
● Hombres

● Mujeres



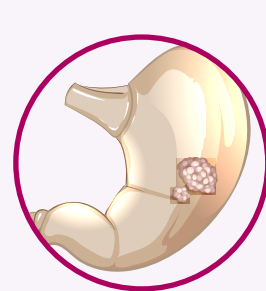
Próstata

33,5



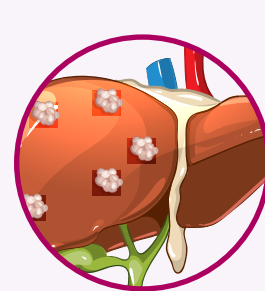
Colon

11,7



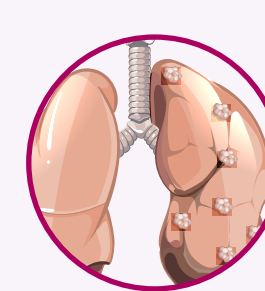
Estómago

11,5



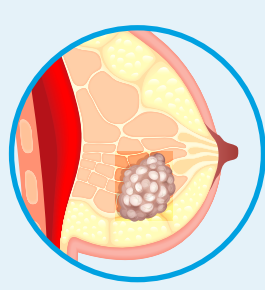
Hígado

3,5



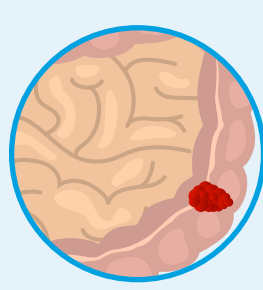
Pulmón

3,5



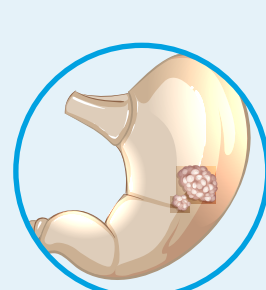
Mama

47,4



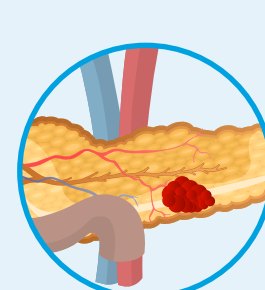
Colon

12,7



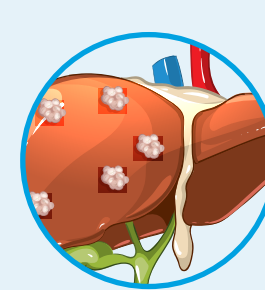
Estómago

7,6



Páncreas

3,0



Hígado

2,1

1/ Número de casos nuevos de cáncer por cien mil hombres o cien mil mujeres.

a/ Datos preliminares.

Fuente: Registro Nacional de Tumores, Unidad de Indicadores de Salud, Dirección de Vigilancia de la Salud, Ministerio de Salud.

Tasas específicas de mortalidad por cáncer^{1/}


2022

Por grupos de edades



0 - 14

1,6



15 - 34

8,5



35 - 64

93,2



65 años y más

678,4

1/ Por cien mil habitantes.

Fuente: INEC-Costa Rica. Estimaciones y Proyecciones de Población por sexo y edad 1950 - 2050, noviembre 2013 y estadísticas vitales, 2022.