

Las microempresas y las personas dueñas

2022

Microempresas
410 745

Personas trabajadoras
independientes^{1/}
395 438

Hombres **65,4%** Mujeres **34,6%**



2023

Microempresas
394 540

Personas trabajadoras
independientes^{1/}
380 614


Hombres **68,6%** Mujeres **31,4%**



1/ Es menor a la cantidad de microempresas debido a que una persona puede tener una o más actividades económicas diferentes.

Fuente: INEC-Costa Rica. Encuesta Nacional de Microempresas de los Hogares, 2022 y 2023.

Actividad económica, 2023




Agropecuario

12,3%



Comercio

20,1%



Servicios
técnico-profesionales^{1/}

17,0%



Transporte y
almacenamiento

11,6%



Industrias
manufactureras

11,4%




Construcción

8,0%



Alojamiento y
servicio de comida

7,1%



Otros servicios^{2/}

12,4%

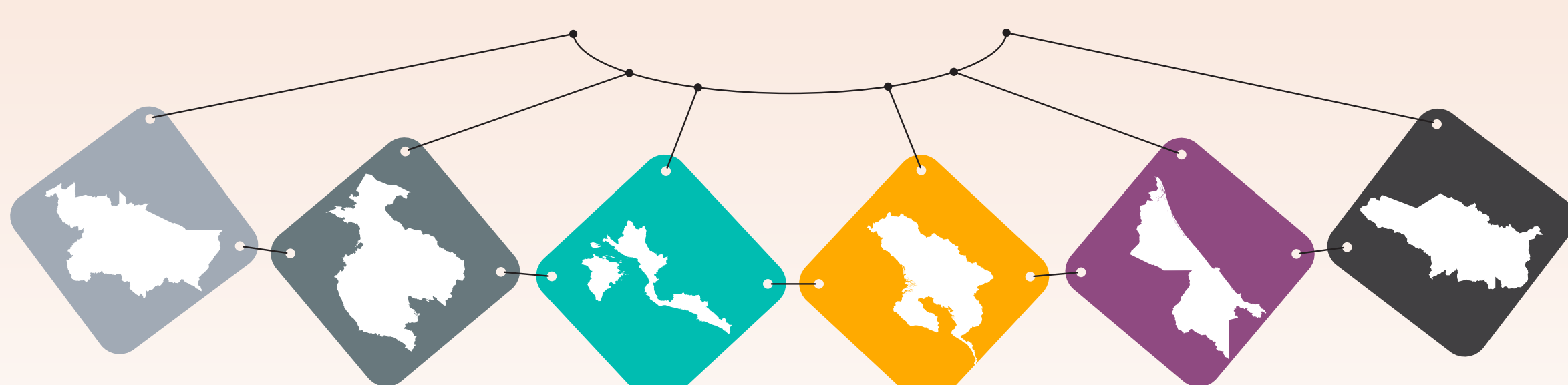
1/ Incluye: tutoría educativa, actividades de juegos de azar y apuestas, actividades relacionadas con la salud humana, actividades jurídicas, contables, de arquitectura e ingeniería, diseño gráfico, consultorías, entre otras.

2/ Actividades como: jardinería, chambas, arreglo de ropa, salones de belleza, entre otras.

Fuente: INEC-Costa Rica. Encuesta Nacional de Microempresas de los Hogares, 2023.

Empleo generado, 2023

Total empleo
generado
561 046



Central

58,4%

Chorotega

8,4%

Pacífico Central

6,0%

Brunca

8,6%

Huetar Caribe

9,1%

Huetar Norte

9,5%

1/ Incluye a la persona dueña de la actividad económica.

Fuente: INEC-Costa Rica. Encuesta Nacional de Microempresas de los Hogares, 2023.

Tiempo de permanencia, 2023

Total de microempresas

394 540

Menos de un año

5,6%

De 5 a 9 años

20,0%

De 20 años o más

25,2%

De 1 a 4 años

29,3%

De 10 a 19 años

19,9%



Fuente: INEC-Costa Rica. Encuesta Nacional de Microempresas de los Hogares, 2023.

Acerca del financiamiento y su destino, 2023

Microempresas que requieren financiamiento

69 997

Destino del
préstamo
o crédito

Mejora del equipo/
maquinaria

39,0%

Capital de trabajo

36,2%

Desarrollo comercial
y de mercadeo

10,9%

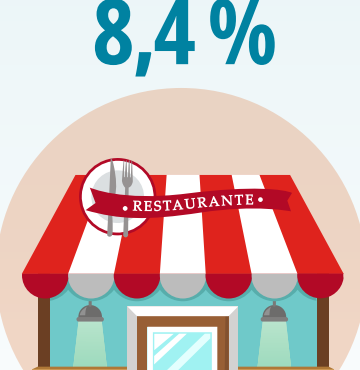


Ampliación del negocio
o actividad

8,4%

Cancelar deuda
ya existente

5,5%



Fuente: INEC-Costa Rica. Encuesta Nacional de Microempresas de los Hogares, 2023.

Expectativas de crecimiento para 2024

2023

Microempresas

382 246^{1/}

Respecto a la contratación
de las microempresas




Aumentará

11,8%



Permanecerá

88,2%



Disminuirá

0,0%

1/ Excluye las microempresas que consideran no continuar con la actividad.

Incluye únicamente la cantidad de personas colaboradoras permanentes para los próximos doce meses.

Consulta realizada en setiembre 2023.

Fuente: INEC-Costa Rica. Encuesta Nacional de Microempresas de los Hogares, 2023.