


ÍNDICE DE PRECIOS AL CONSUMIDOR BASE DICIEMBRE 2020 = 100

## Variaciones porcentuales: enero 2024



- ◆ En enero del 2024, el nivel del índice general es 109,529, mientras que en el mes anterior fue 109,469.
- ◆ Las divisiones con mayor efecto en la variación mensual del IPC son: Transporte y Alquiler y servicios de la vivienda.
- ◆ De los 289 bienes y servicios que integran el índice, 50 % aumentaron de precio, 40 % bajaron de precio y 10 % no presentaron variación.

Los bienes y servicios que mostraron mayor efecto positivo en la variación mensual del índice son: electricidad, telefonía móvil y cebolla. Por otra parte, gasolina, boleto aéreo y tomate figuraron entre los principales con mayor efecto negativo en la variación mensual del índice.

### CUADRO 1

Costa Rica. Bienes y servicios con mayor efecto en la variación mensual del índice general, enero 2024

| Bienes y servicios                      | Variación porcentual | Efecto | Bienes y servicios                | Variación porcentual | Efecto |
|---|----------------------|--------|-----------------------------------|----------------------|--------|
| <b>Subieron de precio</b>               |                      |        | <b>Bajaron de precio</b>          |                      |        |
| Electricidad                            | 8,11                 | 0,241  | Gasolina                          | -7,04                | -0,321 |
| Telefonía móvil                         | 7,39                 | 0,218  | Boleto aéreo                      | -25,96               | -0,184 |
| Cebolla                                 | 31,53                | 0,091  | Tomate                            | -12,37               | -0,091 |
| Papa                                    | 10,53                | 0,028  | Huevos                            | -9,33                | -0,065 |
| Chile dulce                             | 12,02                | 0,025  | Automóviles nuevos                | -1,68                | -0,061 |
| Repollo                                 | 27,53                | 0,023  | Diésel                            | -6,93                | -0,039 |
| Alquiler de vivienda                    | 0,37                 | 0,021  | Aceite                            | -5,34                | -0,034 |
| Pechuga de pollo                        | 3,59                 | 0,020  | Paquetes turísticos al extranjero | -1,51                | -0,017 |
| Servicio de vigilancia para la vivienda | 6,52                 | 0,019  | Culantro                          | -10,67               | -0,016 |
| Café                                    | 1,91                 | 0,019  | Frijoles                          | -1,37                | -0,010 |
| Otros que subieron                      | 1,18                 | 0,398  | Otros que bajaron                 | -0,73                | -0,211 |

Fuente: INEC-Costa Rica. Índice de Precios al Consumidor base diciembre 2020, 2024.

De las trece divisiones que conforman el índice, ocho presentaron aumentos en sus precios.

## GRÁFICO 1

### Costa Rica. Variación porcentual mensual, efecto mensual y ponderación por división, enero 2024

|  | Variación | Efecto | Ponderación |
|--|-----------|--------|-------------|
| Información y comunicación                               | 3,10      | 0,206  | 7,84        |
| Alquiler y servicios de la vivienda                      | 2,58      | 0,309  | 12,51       |
| Bebidas alcohólicas y tabaco                             | 0,63      | 0,004  | 0,62        |
| Bienes y servicios diversos                              | 0,54      | 0,036  | 6,80        |
| Comidas fuera del hogar y servicio de alojamiento        | 0,39      | 0,025  | 6,03        |
| Alimentos y bebidas no alcohólicas                       | 0,32      | 0,084  | 24,32       |
| Salud  | 0,28      | 0,016  | 6,04        |
| Servicios financieros y seguros                          | 0,21      | 0,001  | 0,67        |
| Prendas de vestir y calzado                              | -0,06     | -0,002 | 3,98        |
| Recreación, deporte y cultura                            | -0,07     | -0,004 | 5,09        |
| Educación  | -0,13     | -0,007 | 5,36        |
| Muebles, artículos para la vivienda y servicio doméstico | -0,24     | -0,014 | 5,94        |
| Transporte   | -3,82     | -0,598 | 14,82       |

Fuente: INEC-Costa Rica. Índice de Precios al Consumidor base diciembre 2020, 2024.

## CUADRO 2

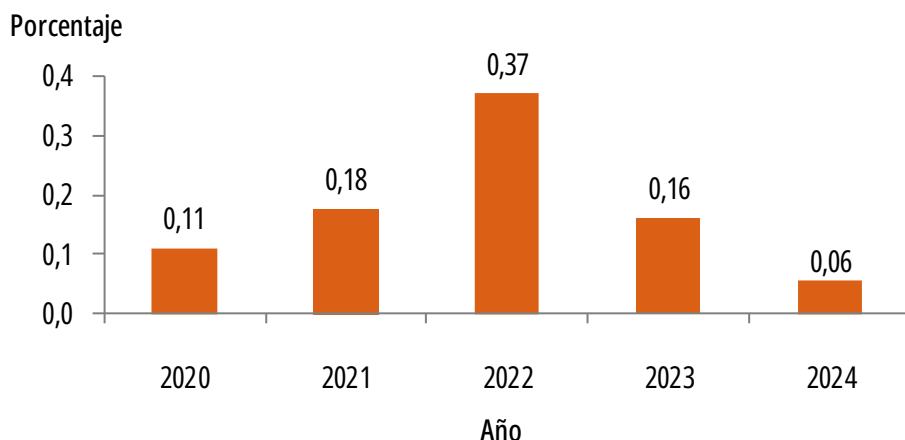
### Costa Rica. Variación porcentual mensual, acumulada e interanual del índice general por mes, 2023 - 2024

| Mes       | Variación porcentual |           |            |         |           |            |
|-----------|----------------------|-----------|------------|---------|-----------|------------|
|           | 2023                 |           |            | 2024    |           |            |
|           | Mensual              | Acumulada | Interanual | Mensual | Acumulada | Interanual |
| Enero     | 0,16                 | 0,16      | 7,65       | 0,06    | 0,06      | -1,87      |
| Febrero   | -0,85                | -0,69     | 5,58       |         |           |            |
| Marzo     | -0,23                | -0,92     | 4,42       |         |           |            |
| Abril     | -0,34                | -1,26     | 2,44       |         |           |            |
| Mayo      | -0,11                | -1,36     | 0,88       |         |           |            |
| Junio     | -0,16                | -1,52     | -1,04      |         |           |            |
| Julio     | -0,19                | -1,70     | -2,29      |         |           |            |
| Agosto    | -0,16                | -1,87     | -3,28      |         |           |            |
| Setiembre | 0,11                 | -1,75     | -2,24      |         |           |            |
| Octubre   | 0,21                 | -1,55     | -1,28      |         |           |            |
| Noviembre | -0,23                | -1,77     | -1,64      |         |           |            |
| Diciembre | 0,01                 | -1,77     | -1,77      |         |           |            |

Fuente: INEC-Costa Rica. Índice de Precios al Consumidor base diciembre 2020, 2024.

## GRÁFICO 2

**Costa Rica. Variación porcentual mensual del índice general en enero de cada año, 2020 - 2024**



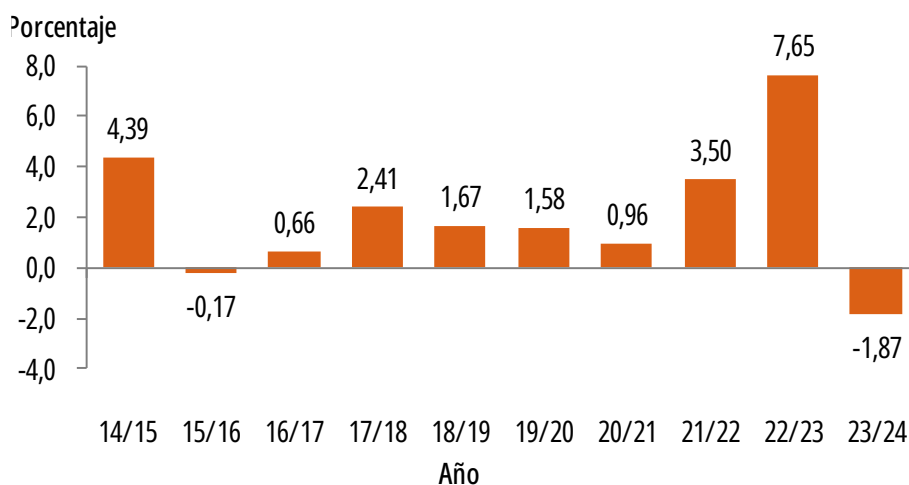
En enero del 2024, se registró la variación mensual positiva más baja de los últimos cinco años.

Fuente: INEC-Costa Rica. Índice de Precios al Consumidor base diciembre 2020, 2024.

## GRÁFICO 3

**Costa Rica. Variación porcentual interanual del índice general en enero de cada año, 2015 - 2024**

En enero del 2024, se registró la variación interanual negativa más alta de los últimos diez años.



Fuente: INEC-Costa Rica. Índice de Precios al Consumidor base diciembre 2020, 2024.