

Índice de Precios al Consumidor Base diciembre 2020

Agosto 2025



San José Costa Rica
Setiembre 2025

Se permite la reproducción total o parcial con propósitos educativos y sin fines de lucro, con la condición de que se indique la fuente. El Instituto Nacional de Estadística y Censos (INEC) agradece se le remita un ejemplar de cualquier documento elaborado con base en esta publicación.

Elaboración: proceso de Elaboración de productos estadísticos de la Unidad de Índices de Precios (IPC)

Diseño y diagramación: proceso de Producción gráfica

338.528 Costa Rica. Instituto Nacional de Estadística y Censos

C837i Índice de precios al consumidor: base diciembre 2020 [recurso electrónico]

Instituto Nacional de Estadística y Censos. – San José, C.R. : INEC, 2020 -

Periodicidad: mensual.

Contiene cuadros y gráficos estadísticos

ISSN: 2215-6283

1. Índice de precios. 2. Consumidor. 3. Bienes y Servicios.

4. Consumo. 5. IPC. 6. INEC.

Presentación

El Instituto Nacional de Estadística y Censos (INEC) presenta los principales resultados del Índice de Precios al Consumidor (IPC) base diciembre 2020.

Este documento contiene información sobre las variaciones del índice para algunos niveles de agregación, así como los bienes y servicios con mayor efecto en la variación y comparación con los resultados de años anteriores.

Con estos resultados, se dispone de información actualizada sobre la variación general de precios que experimentan los consumidores, lo cual es un insumo fundamental para la formulación y evaluación de la política monetaria en el país, así como para realizar reajustes de salarios, pensiones y alquileres.



Ligia Bermúdez Mesén
Presidenta Consejo Directivo



Marta Elena Esquivel Villalobos
Gerente

Tabla de contenido

Presentación	3
1. Definición de términos	6
2. Aspectos metodológicos	8
3. Resultados del IPC en agosto 2025	9

Índice de cuadros estadísticos

Cuadro 3.1. Costa Rica. Variación porcentual mensual, efecto mensual y ponderación por división, agosto 2025	12
Cuadro 3.2. Costa Rica. Bienes y servicios con mayor efecto positivo en la variación mensual del índice general, agosto 2025	13
Cuadro 3.3. Costa Rica. Bienes y servicios con mayor efecto negativo en la variación mensual del índice general, agosto 2025	14
Cuadro 3.4. Costa Rica. Variación porcentual mensual, acumulada e interanual del índice general por mes, 2024 y 2025	15

Índice de figuras

Figura 3.1. Costa Rica. Porcentaje de bienes y servicios del índice según variación de precios, agosto 2025	9
Figura 3.2. Costa Rica. Variación mensual de las divisiones con mayor efecto en la variación del IPC, agosto 2025	12
Figura 3.3. Costa Rica. Índices derivados del IPC, agosto 2025	16

Índice de gráficos estadísticos

Gráfico 3.1. Costa Rica. Variación porcentual mensual del índice general, en agosto de cada año, 2021 - 2025	10
Gráfico 3.2. Costa Rica. Variación porcentual mensual por división, agosto 2025	11
Gráfico 3.3. Costa Rica. Variación porcentual interanual del índice general en agosto de cada año, 2016-2025	15

Símbolos, siglas y abreviaturas

Símbolos

- (,) La coma se utiliza para separar cantidades con decimales.
- () El espacio en blanco se utiliza para separar cantidades con miles.
- (-) El guión se utiliza entre fechas para indicar un período completo (2017-2022).
El guión presente en un cuadro indica que la cantidad es nula o cero, lo que significa que no se presentan casos con determinada característica.
El guión antes de un número escrito con cifras, indica disminución.
- (%) El porcentaje se utiliza en números escritos con cifras.

Siglas

- CCIF Clasificación de Consumo Individual por Finalidades
- INEC Instituto Nacional de Estadística y Censos
- IPC Índice de Precios al Consumidor

1. Definición de términos

En este apartado se definen los términos necesarios para comprender la información que se presenta en este manual: Los términos están colocado en orden alfabético.

Agregación: cada uno de los niveles que compone la estructura del Índice de Precios al Consumidor (IPC). Existe una agregación o nivel elemental, que es el artículo. Los artículos se agregan según compartan la finalidad del consumo, dando lugar a agregaciones superiores.

Artículo: bien o servicio que forma parte del conjunto de bienes y servicios que conforman el IPC. Es el agregado elemental.

Bien: objeto físico para el cual existe una demanda de consumo, sobre el cual pueden estipularse derechos de propiedad y cuya tenencia puede transferirse entre agentes económicos mediante transacciones de mercado.

Clasificación de productos: procedimiento por medio del cual se organizan bienes y servicios en categorías basadas en las características propias de esos artículos.

Cobertura geográfica de la recolección: área geográfica en la que se realiza la recolección mensual de precios utilizados para el cálculo del IPC.

Cobertura geográfica del gasto: área geográfica del gasto seleccionado para elegir los bienes y servicios del IPC y obtener sus ponderaciones.

Consumo: actividad en la que las personas, individual o colectivamente, utilizan bienes o servicios para satisfacer sus necesidades y deseos.

Efecto: contribución que tiene cada una de las agregaciones de los bienes y servicios del IPC sobre la variación porcentual del índice general.

Establecimiento comercial: lugar o recinto en el que los consumidores pueden adquirir bienes o servicios. También se le denomina “punto de venta”.

Índice de precios: indicador o función que resume el cambio en dos períodos en los precios de los bienes y servicios contemplados.

Nivel del índice: valor del índice en el que se acumulan los cambios observados en los precios desde el inicio de la serie.

Período base del índice: período para el cual el valor del índice es igual a 100.

Población de referencia: grupo de hogares que están dentro del alcance del IPC o que mide el IPC.

Ponderación: importancia relativa del gasto de cada uno de los bienes y servicios reportados en la Encuesta Nacional de Ingresos y Gastos de Gastos (Enigh), con respecto al gasto total reportado en la encuesta.

Precio: valor monetario pagado al contado por el comprador para adquirir un bien o servicio en el lugar y momento en que se realiza la transacción.

Servicio: producto carente de presencia física, que se puede caracterizar por su perecebilidad (no se puede almacenar), su inseparabilidad (no se puede separar la producción del consumo) y su singularidad (la calidad del servicio puede variar cada vez que se presta).

Variación porcentual: diferencia relativa de los precios de un producto o un índice entre el período de comparación y un período anterior.

2. Aspectos metodológicos

Operación estadística: Índice de Precios al Consumidor (IPC).

Definición: indicador estadístico que mide la evolución de los precios, a lo largo del tiempo, de un conjunto de bienes y servicios representativos del consumo de los hogares.

Objetivo: el objetivo principal del IPC en Costa Rica es ser el indicador macroeconómico de la inflación, entendida esta como el incremento continuo y generalizado del nivel de precios de los bienes y servicios de una economía, en un período determinado.

Usos:

- ◆ Formulación y evaluación de la política monetaria y metas de inflación.
- ◆ Coeficiente de reajuste de prestaciones sociales, como salarios y pensiones.
- ◆ Coeficiente de reajuste de contratos de alquiler de viviendas y de otras edificaciones.
- ◆ Deflactor de las cuentas nacionales.
- ◆ Análisis del cambio en el poder adquisitivo de hogares.

Periodo base: diciembre 2020 = 100.

Cobertura geográfica del gasto: nacional urbana.

Población de referencia: hogares residentes en las zonas urbanas y pertenecientes a todos los niveles de ingreso.

Clasificación estadística: Clasificación de Consumo Individual por Finalidades (CCIF) versión 2018.

Muestra:

- ◆ Cantidad de precios: 24 200.
- ◆ Cantidad de establecimientos: 2 600.

Cobertura geográfica de la recolección: distritos que concentran la mayor cantidad de establecimientos y mayor representatividad poblacional:

- ◆ 47 distritos ubicados en la región Central.
- ◆ 6 distritos de otras regiones: Liberia, Quesada, Guápiles, Limón, San Isidro de El General, Puntarenas.

3. Resultados del IPC en agosto 2025

Índice general

El nivel del índice en agosto 2025 fue 108,672 mientras que en el mes anterior fue 108,906.

Variaciones

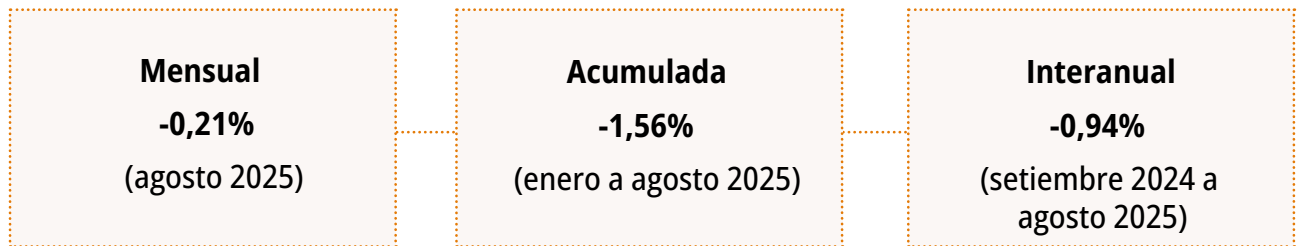
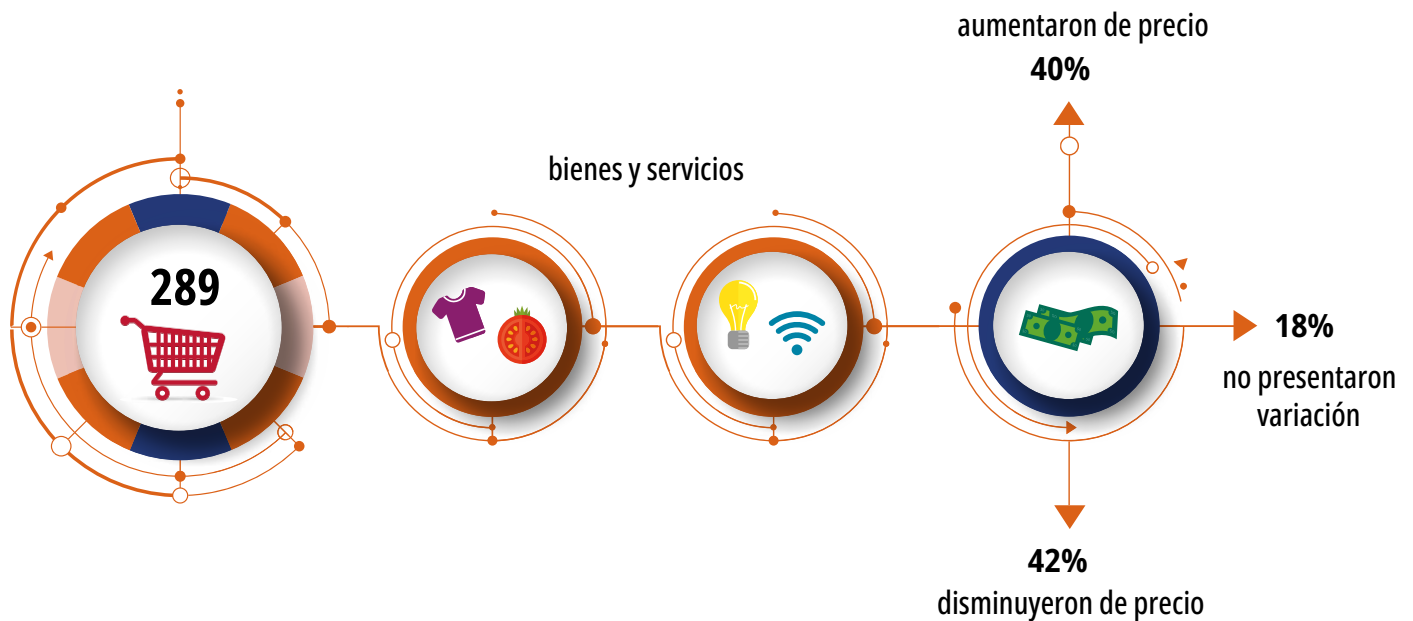
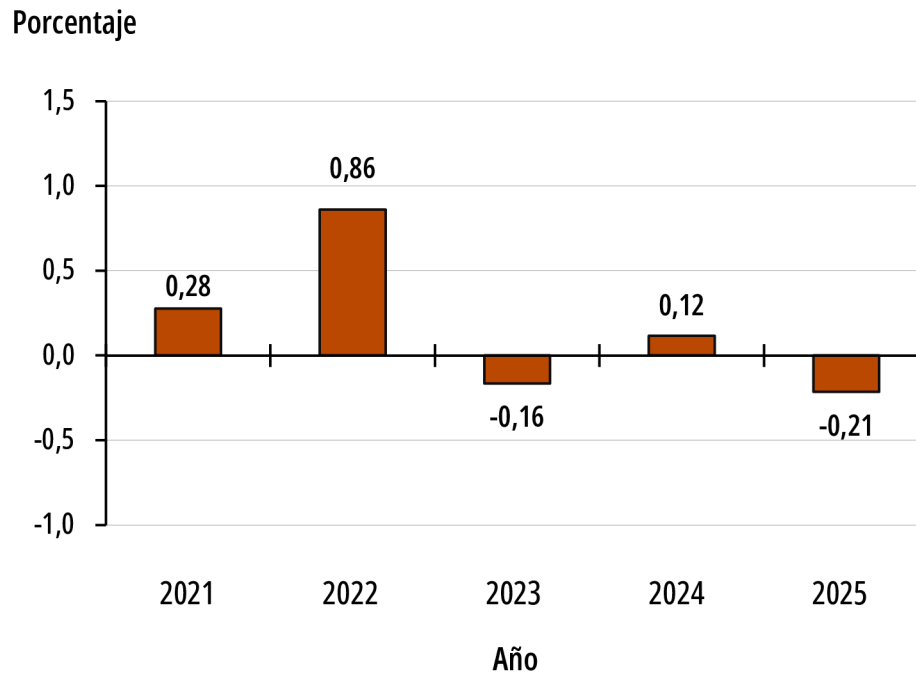


Figura 3.1. Costa Rica. Porcentaje de bienes y servicios del índice según variación de precios, agosto 2025



Fuente: INEC-Costa Rica. Índice de Precios al Consumidor base diciembre 2020, 2025.

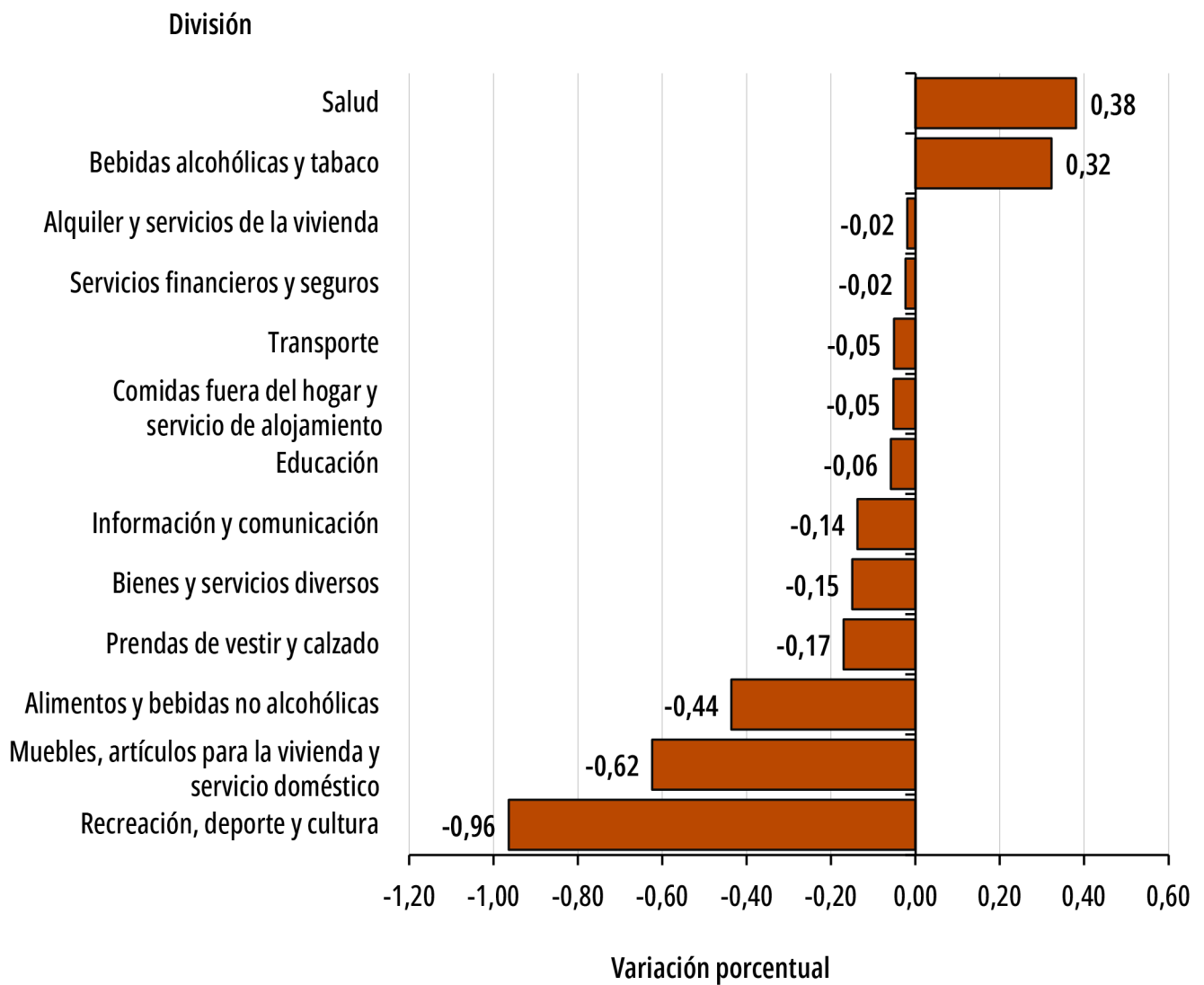
Gráfico 3.1. Costa Rica. Variación porcentual mensual del índice general, en agosto de cada año, 2021 - 2025



Fuente: INEC-Costa Rica. Índice de Precios al Consumidor base diciembre 2020, 2025.

En el siguiente gráfico se presentan las variaciones porcentuales mensuales en agosto de 2025, para cada una de las trece divisiones que conforman el índice.

Gráfico 3.2. Costa Rica. Variación porcentual mensual por división, agosto 2025



Fuente: INEC-Costa Rica. Índice de Precios al Consumidor base diciembre 2020, 2025.

Cuadro 3.1. Costa Rica. Variación porcentual mensual, efecto mensual y ponderación por división, agosto 2025

División	Variación	Efecto	Ponderación
Salud	0,38	0,02	6,04
Bebidas alcohólicas y tabaco	0,32	0,00	0,62
Alquiler y servicios de la vivienda	-0,02	0,00	12,51
Servicios financieros y seguros	-0,02	0,00	0,67
Transporte	-0,05	-0,01	14,82
Comidas fuera del hogar y servicio de alojamiento	-0,05	0,00	6,03
Educación	-0,06	0,00	5,36
Información y comunicación	-0,14	-0,01	7,84
Bienes y servicios diversos	-0,15	-0,01	6,80
Prendas de vestir y calzado	-0,17	-0,01	3,98
Alimentos y bebidas no alcohólicas	-0,44	-0,11	24,32
Muebles, artículos para la vivienda y servicio doméstico	-0,62	-0,04	5,94
Recreación, deporte y cultura	-0,96	-0,05	5,09

Fuente: INEC-Costa Rica. Índice de Precios al Consumidor base diciembre 2020, 2025.

Figura 3.2. Costa Rica. Variación mensual de las divisiones con mayor efecto en la variación del IPC, agosto 2025



Fuente: INEC-Costa Rica. Índice de Precios al Consumidor base diciembre 2020, 2025.

En el siguiente cuadro se presentan los **bienes y servicios** con mayor efecto en la variación del índice general.

Cuadro 3.2. Costa Rica. Bienes y servicios con mayor efecto positivo en la variación mensual del índice general, agosto 2025

Bienes y servicios	Variación porcentual	Efecto
Diésel	4,36	0,019
Vainica	34,18	0,014
Piña	6,41	0,011
Repollo	16,35	0,011
Consomé	2,93	0,008
Helados	2,43	0,008
Transporte escolar	1,89	0,007
Atún en conserva	0,96	0,007
Toallas sanitarias	4,20	0,007
Chayote	7,81	0,006
Otros que subieron	0,59	0,158

Fuente: INEC-Costa Rica. Índice de Precios al Consumidor base diciembre 2020, 2025.

Cuadro 3.3. Costa Rica. Bienes y servicios con mayor efecto negativo en la variación mensual del índice general, agosto 2025

Bienes y servicios	Variación porcentual	Efecto
Frijoles	-8,56	-0,059
Paquetes turísticos al extranjero	-3,39	-0,035
Gasolina	-0,71	-0,029
Arroz	-1,21	-0,017
Papaya	-6,93	-0,013
Bistec de res	-1,56	-0,013
Limón ácido	-14,96	-0,013
Huevos	-1,73	-0,012
Galletas dulces	-1,75	-0,011
Cocina	-5,59	-0,010
Otros que bajaron	-0,91	-0,258

Fuente: INEC-Costa Rica. Índice de Precios al Consumidor base diciembre 2020, 2025.

Variaciones acumuladas

Variación acumulada: corresponde al porcentaje de cambio en los precios desde enero al mes de referencia del cálculo del índice.

Variación interanual: corresponde al porcentaje de cambio en los precios en los últimos doce meses.

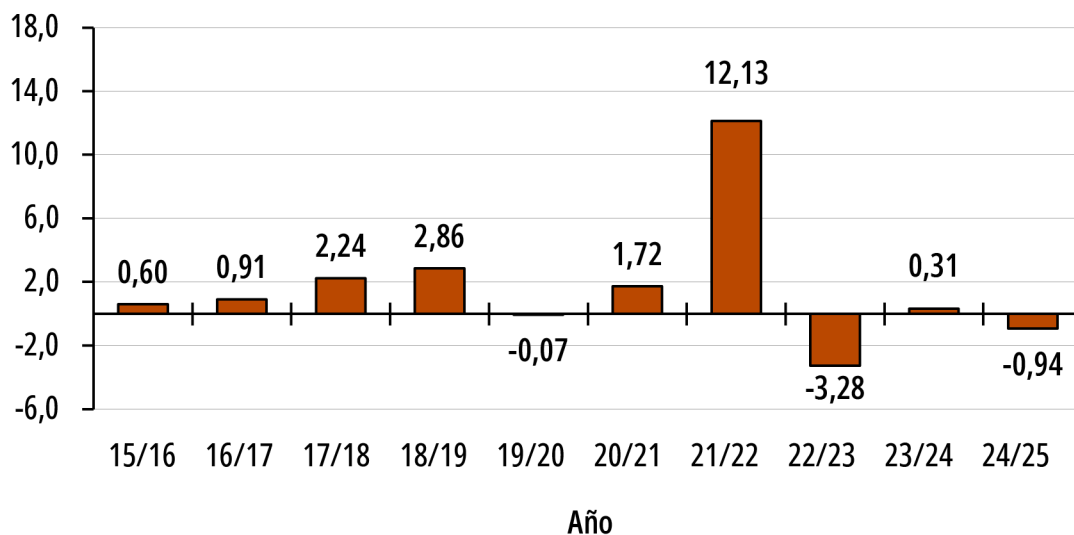
Cuadro 3.4. Costa Rica. Variación porcentual mensual, acumulada e interanual del índice general por mes, 2024 y 2025

Mes	Mensual 2024	Acumulada 2024	Interanual 2024	Mensual 2025	Acumulada 2025	Interanual 2025
Enero	0,06	0,06	-1,87	0,36	0,36	1,15
Febrero	-0,11	-0,05	-1,13	-0,01	0,35	1,25
Marzo	-0,28	-0,34	-1,19	-0,32	0,03	1,21
Abril	0,33	-0,01	-0,52	-0,51	-0,48	0,37
Mayo	0,08	0,07	-0,33	-0,40	-0,88	-0,12
Junio	0,14	0,22	-0,03	0,04	-0,83	-0,22
Julio	-0,12	0,09	0,03	-0,52	-1,34	-0,61
Agosto	0,12	0,21	0,31	-0,21	-1,56	-0,94
Setiembre	-0,33	-0,12	-0,14			
Octubre	-0,44	-0,57	-0,79			
Noviembre	0,47	-0,10	-0,09			
Diciembre	0,94	0,84	0,84			

Fuente: INEC-Costa Rica. Índice de Precios al Consumidor base diciembre 2020, 2025

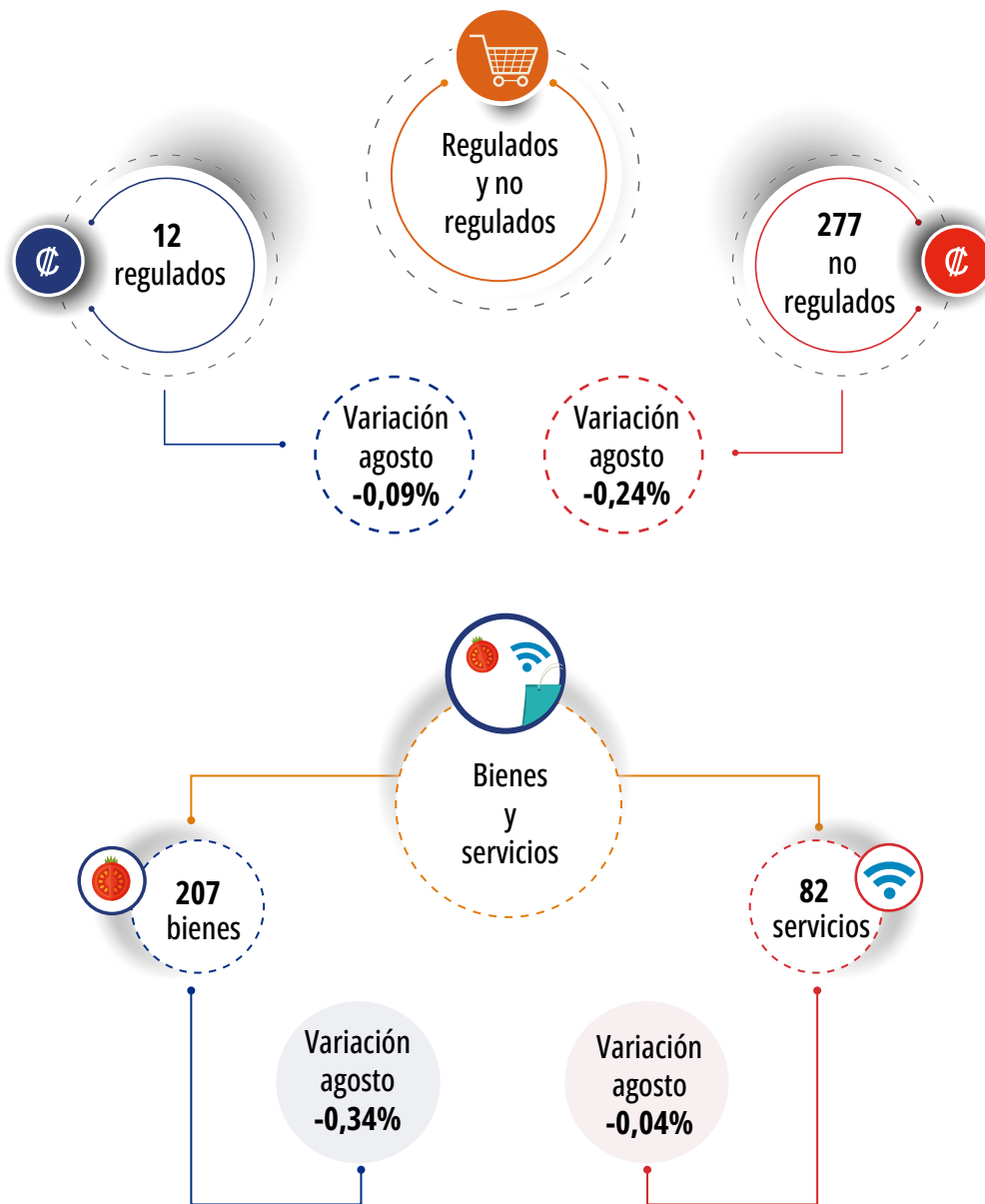
Gráfico 3.3. Costa Rica. Variación porcentual interanual del índice general en agosto de cada año, 2016-2025

Porcentaje



Fuente: INEC-Costa Rica. Índice de Precios al Consumidor base diciembre 2020, 2025.

Figura 3.3. Costa Rica. Índices derivados del IPC, agosto 2025



Nota: A partir de agosto del 2022, el artículo arroz pasó a formar parte del índice de precios de no regulados.

Fuente: INEC-Costa Rica. Índice de Precios al Consumidor base diciembre 2020, 2025.



INEC, de la rotonda de La Bandera 450 metros oeste, sobre calle Los Negritos,
edificio Ana Lorena, Mercedes de Montes de Oca, Costa Rica.
Correo electrónico solicitud.datos@inec.go.cr Apartado 10163 - 1000 San José, C. R.
Teléfonos: (+506) 2527-1144, 2527-1145, 2527-1146, 2527-1147 y 2527-1124.