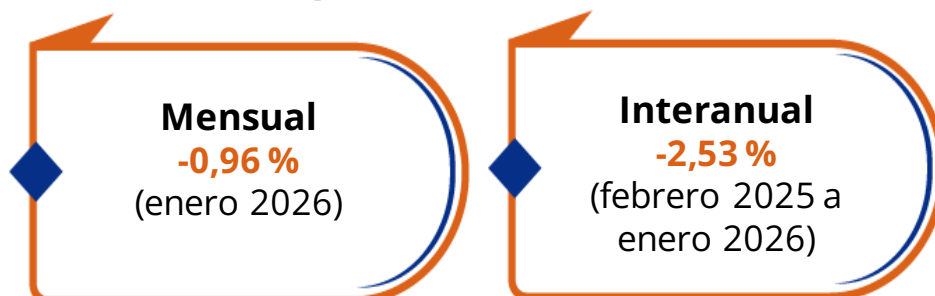


Índice de Precios al Consumidor Base Diciembre 2020 = 100

Variaciones porcentuales: enero 2026



- ◆ En enero del 2026, el nivel del índice general es 107,985, mientras que en el mes anterior fue 109,036.
- ◆ Las divisiones con mayor efecto en la variación mensual del IPC son: Alimentos y bebidas no alcohólicas, y Alquiler y servicios de la vivienda.
- ◆ De los 289 bienes y servicios que integran el índice, 48 % disminuyeron de precio, 42 % aumentaron de precio y 10 % no presentaron variación.

Los bienes y servicios que mostraron mayor efecto negativo en la variación mensual del índice son: electricidad, huevos y paquetes turísticos al extranjero. Por otra parte, suministro de agua, educación universitaria y cebolla figuraron entre los principales con mayor efecto positivo en la variación mensual del índice.

CUADRO 1

Costa Rica. Bienes y servicios con mayor efecto en la variación mensual del índice general, enero 2026

Bienes y servicios	Variación porcentual	Efecto	Bienes y servicios	Variación porcentual	Efecto
Subieron de precio			Bajaron de precio		
Suministro de agua	3,89	0,062	Electricidad	-13,06	-0,395
Educación universitaria	1,60	0,051	Huevos	-21,36	-0,133
Cebolla	15,68	0,039	Paquetes turísticos al extranjero	-11,56	-0,129
Papa	4,97	0,022	Tomate	-24,03	-0,104
Papel higiénico	3,27	0,020	Boleto aéreo	-13,10	-0,076
Servicios municipales	1,89	0,015	Gasolina	-1,67	-0,065
Limón ácido	20,31	0,014	Automóviles nuevos	-1,13	-0,039
Filete de pescado	3,35	0,010	Alimento para mascotas	-4,17	-0,030
Servicio doméstico	0,39	0,010	Café	-1,67	-0,021
Helados	2,29	0,007	Sandía	-13,44	-0,019
Otros que subieron	0,55	0,167	Otros que bajaron	-1,30	-0,368

Fuente: INEC-Costa Rica. Índice de Precios al Consumidor base diciembre 2020, 2026.

De las trece divisiones que conforman el índice, siete presentaron disminución en sus precios.

GRÁFICO 1

Costa Rica. Variación porcentual mensual, efecto mensual y ponderación por división, enero 2026

	Variación	Efecto	Ponderación
Educación	0,96	0,053	5,36
Servicios financieros y seguros	0,52	0,003	0,67
Salud	0,39	0,023	6,04
Prendas de vestir y calzado	0,29	0,010	3,98
Comidas fuera del hogar y servicio de alojamiento	0,22	0,015	6,03
Muebles, artículos para la vivienda y servicio doméstico	0,06	0,004	5,94
Información y comunicación	-0,04	-0,002	7,84
Bienes y servicios diversos	-0,18	-0,012	6,80
Bebidas alcohólicas y tabaco	-0,77	-0,005	0,62
Transporte	-1,26	-0,182	14,82
Alimentos y bebidas no alcohólicas	-1,48	-0,382	24,32
Alquiler y servicios de la vivienda	-2,60	-0,330	12,51
Recreación, deporte y cultura	-3,04	-0,156	5,09

Fuente: INEC-Costa Rica. Índice de Precios al Consumidor base diciembre 2020, 2026.

CUADRO 2

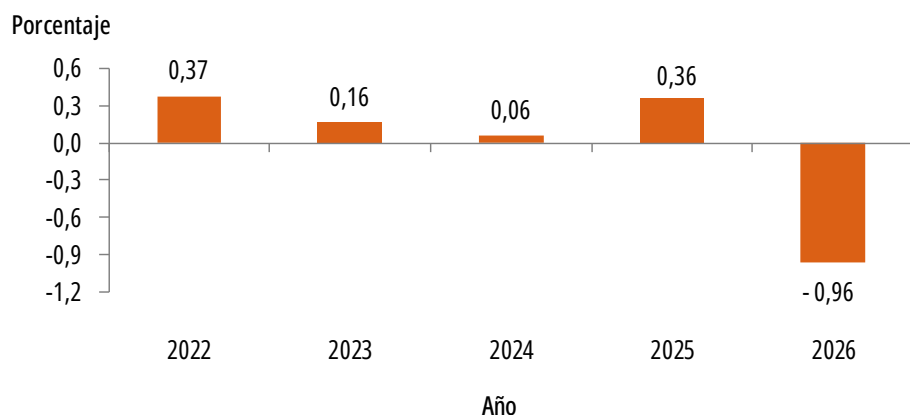
Costa Rica. Variación porcentual mensual, acumulada e interanual del índice general por mes, 2025 - 2026

Mes	Variación porcentual					
	2025			2026		
	Mensual	Acumulada	Interanual	Mensual	Acumulada	Interanual
Enero	0,36	0,36	1,15	-0,96	-0,96	-2,53
Febrero	-0,01	0,35	1,25			
Marzo	-0,32	0,03	1,21			
Abril	-0,51	-0,48	0,37			
Mayo	-0,40	-0,88	-0,12			
Junio	0,04	-0,83	-0,22			
Julio	-0,52	-1,34	-0,61			
Agosto	-0,21	-1,56	-0,94			
Setiembre	-0,40	-1,95	-1,00			
Octubre	0,19	-1,77	-0,38			
Noviembre	0,47	-1,31	-0,38			
Diciembre	0,08	-1,23	-1,23			

Fuente: INEC-Costa Rica. Índice de Precios al Consumidor base diciembre 2020, 2026.

GRÁFICO 2

Costa Rica. Variación porcentual mensual del índice general en enero de cada año, 2022 - 2026



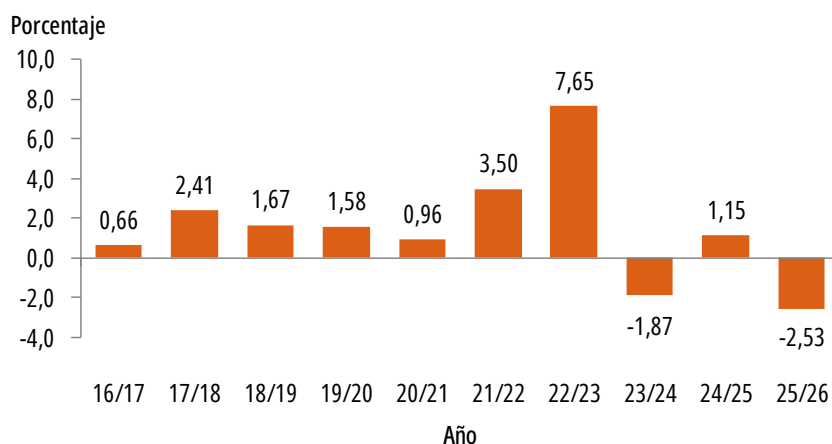
Al comparar las variaciones mensuales del índice en enero de los últimos cinco años, se observa que en 2026 se registró la única variación negativa del período, con una disminución de -0,96 %.

Fuente: INEC-Costa Rica. Índice de Precios al Consumidor base diciembre 2020, 2026.

Al analizar las variaciones interanuales correspondientes al mes de enero de los últimos diez años, se observa que únicamente en enero de 2026 (-2,53 %) y enero de 2024 (-1,87 %) se registraron disminuciones; en los demás años se presentaron incrementos.

GRÁFICO 3

Costa Rica. Variación porcentual interanual del índice general en enero de cada año, 2017 - 2026



Fuente: INEC-Costa Rica. Índice de Precios al Consumidor base diciembre 2020, 2026.



INEC Costa Rica



INEC Costa Rica



@ineccr



INEC Costa Rica



INEC

www.inec.cr

INEC, de la rotonda de La Bandera 450 metros oeste, sobre calle Los Negritos, edificio Ana Lorena, Mercedes de Montes de Oca, Costa Rica.

Correo e.: solicitud.datos@inec.go.cr Apartado: 10163 - 1000 San José, C. R.

Teléfonos: 2527 + 1144, 1145, 1146, 1147 u 1124 WhatsApp: 8467-5000.