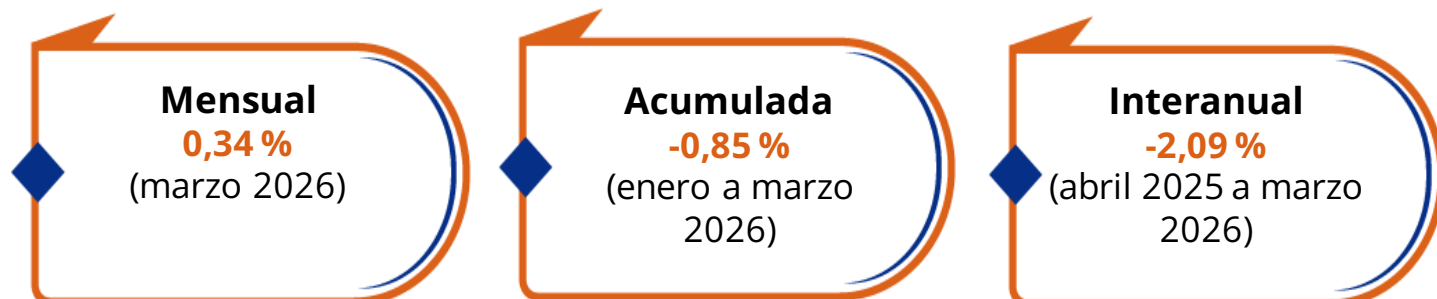


Índice de Precios al Consumidor Base Diciembre 2020 = 100

Variaciones porcentuales: marzo 2026



- ◆ En marzo del 2026, el nivel del índice general es 108,112, mientras que en el mes anterior fue 107,751.
- ◆ Las divisiones con mayor efecto en la variación mensual del IPC son: Recreación, deporte y cultura, y Alimentos y bebidas no alcohólicas.
- ◆ De los 289 bienes y servicios que integran el índice, 48 % aumentaron de precio, 35 % disminuyeron de precio y 17 % no presentaron variación.

Los bienes y servicios que mostraron mayor efecto positivo en la variación mensual del índice son: paquetes turísticos al extranjero, huevos y boleto aéreo. Por otra parte, automóviles nuevos, arroz y papa figuraron entre los principales con mayor efecto negativo en la variación mensual del índice.

CUADRO 1

Costa Rica. Bienes y servicios con mayor efecto en la variación mensual del índice general, marzo 2026

Bienes y servicios	Variación porcentual	Efecto	Bienes y servicios	Variación porcentual	Efecto
Subieron de precio			Bajaron de precio		
Paquetes turísticos al extranjero	20,38	0,206	Automóviles nuevos	-3,81	-0,130
Huevos	16,31	0,070	Arroz	-3,12	-0,040
Boleto aéreo	9,29	0,048	Papa	-7,17	-0,033
Tomate	11,63	0,039	Papaya	-10,19	-0,019
Gasolina	0,70	0,026	Lavadora de ropa	-5,77	-0,012
Entrada al cine	4,69	0,023	Jugos de frutas	-1,32	-0,009
Servicios municipales	2,82	0,023	Cirugías ambulatorias	-2,83	-0,008
Alquiler de vivienda	0,30	0,018	Bistec de res	-0,98	-0,008
Cebolla	4,63	0,014	Repollo	-10,74	-0,008
Limón ácido	13,17	0,012	Cuaderno	-1,18	-0,006
Otros que subieron	0,75	0,250	Otros que bajaron	-0,49	-0,121

Fuente: INEC-Costa Rica. Índice de Precios al Consumidor base diciembre 2020, 2026.

De las trece divisiones que conforman el índice, siete presentaron aumentos en sus precios.

GRÁFICO 1

Costa Rica. Variación porcentual mensual, efecto mensual y ponderación por división, marzo 2026

	Variación	Efecto	Ponderación
Recreación, deporte y cultura	4,68	0,236	5,09
Alimentos y bebidas no alcohólicas	0,39	0,100	24,32
Alquiler y servicios de la vivienda	0,33	0,041	12,51
Bebidas alcohólicas y tabaco	0,22	0,001	0,62
Bienes y servicios diversos	0,19	0,013	6,80
Información y comunicación	0,06	0,004	7,84
Comidas fuera del hogar y servicio de alojamiento	0,01	0,001	6,03
Salud	-0,01	-0,001	6,04
Educación	-0,04	-0,002	5,36
Prendas de vestir y calzado	-0,13	-0,004	3,98
Muebles, artículos para la vivienda y servicio doméstico	-0,24	-0,014	5,94
Transporte	-0,26	-0,037	14,82
Servicios financieros y seguros	-0,31	-0,002	0,67

Fuente: INEC-Costa Rica. Índice de Precios al Consumidor base diciembre 2020, 2026.

CUADRO 2

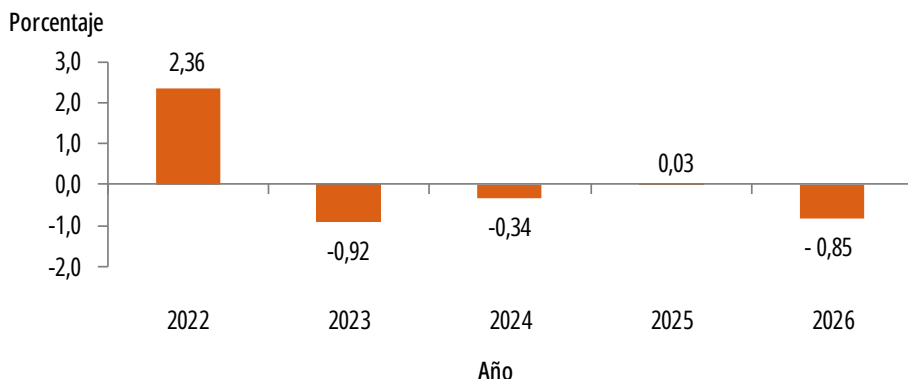
Costa Rica. Variación porcentual mensual, acumulada e interanual del índice general por mes, 2025 - 2026

Mes	Variación porcentual					
	2025			2026		
	Mensual	Acumulada	Interanual	Mensual	Acumulada	Interanual
Enero	0,36	0,36	1,15	-0,96	-0,96	-2,53
Febrero	-0,01	0,35	1,25	-0,22	-1,18	-2,73
Marzo	-0,32	0,03	1,21	0,34	-0,85	-2,09
Abril	-0,51	-0,48	0,37			
Mayo	-0,40	-0,88	-0,12			
Junio	0,04	-0,83	-0,22			
Julio	-0,52	-1,34	-0,61			
Agosto	-0,21	-1,56	-0,94			
Setiembre	-0,40	-1,95	-1,00			
Octubre	0,19	-1,77	-0,38			
Noviembre	0,47	-1,31	-0,38			
Diciembre	0,08	-1,23	-1,23			

Fuente: INEC-Costa Rica. Índice de Precios al Consumidor base diciembre 2020, 2026.

GRÁFICO 2

Costa Rica. Variación porcentual acumulada del índice general en el primer trimestre de cada año, 2022 - 2026

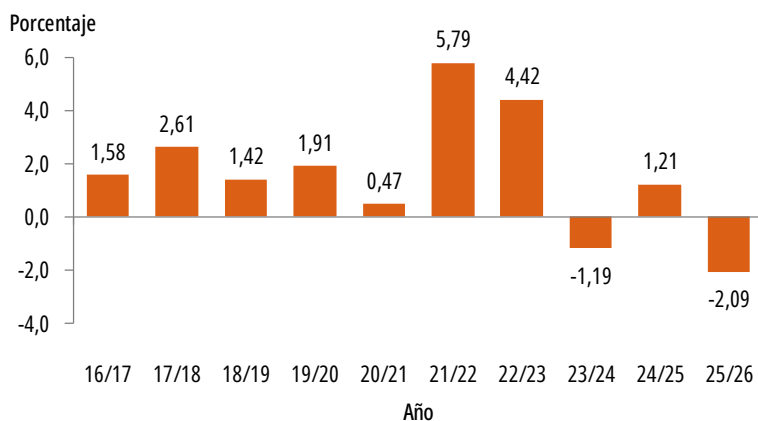


Al comparar las variaciones acumuladas del índice en el primer trimestre de los últimos cinco años, se observa que en el primer trimestre de 2026 la variación fue negativa (-0,85%), así como en 2024 (-0,34%) y en 2023 (-0,92%).

Fuente: INEC-Costa Rica. Índice de Precios al Consumidor base diciembre 2020, 2026.

GRÁFICO 3

Costa Rica. Variación porcentual interanual del índice general en marzo de cada año, 2017 - 2026



Al analizar las variaciones interanuales correspondientes al mes de marzo de los últimos diez años, se observa que únicamente en marzo de 2026 (-2,09%) y marzo de 2024 (-1,19%) se registraron disminuciones; en los demás años se presentaron incrementos.

Fuente: INEC-Costa Rica. Índice de Precios al Consumidor base diciembre 2020, 2026.