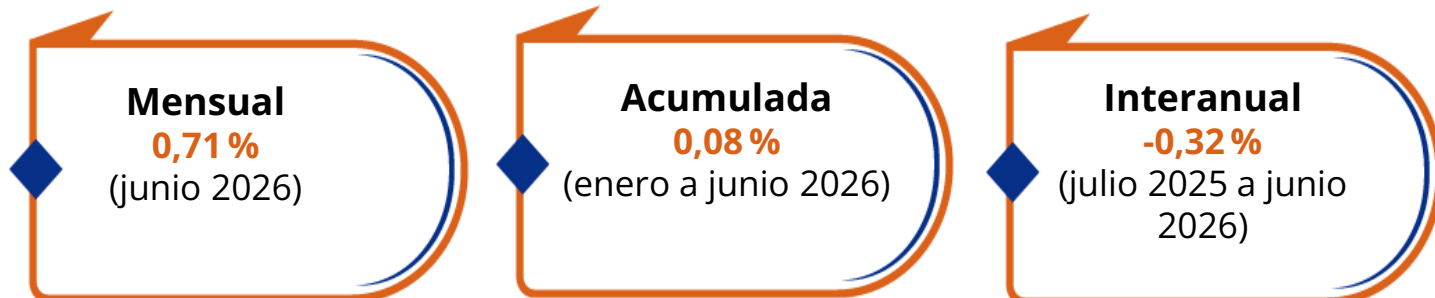


Índice de Precios al Consumidor Base Diciembre 2020 = 100

Variaciones porcentuales: junio 2026



- ◆ En junio del 2026, el nivel del índice general es 109,121, mientras que en el mes anterior fue 108,355.
- ◆ Las divisiones con mayor efecto en la variación mensual del IPC son: Transporte y Recreación, deporte y cultura.
- ◆ De los 289 bienes y servicios que integran el índice, 51 % aumentaron de precio, 31 % disminuyeron de precio y 18 % no presentaron variación.

Los bienes y servicios que mostraron mayor efecto positivo en la variación mensual del índice son: gasolina, transporte de autobús y paquetes turísticos al extranjero. Por otra parte, huevos, diésel y pechuga de pollo figuraron entre los principales con mayor efecto negativo en la variación mensual del índice.

CUADRO 1

Costa Rica. Bienes y servicios con mayor efecto en la variación mensual del índice general, junio 2026

Bienes y servicios	Variación porcentual	Efecto	Bienes y servicios	Variación porcentual	Efecto
Subieron de precio			Bajaron de precio		
Gasolina	4,80	0,211	Huevos	-12,40	-0,060
Transporte en autobús	4,76	0,107	Diésel	-2,00	-0,011
Paquetes turísticos al extranjero	8,60	0,087	Pechuga de pollo	-2,06	-0,011
Automóviles nuevos	2,24	0,070	Chile dulce	-4,47	-0,009
Boleto aéreo	8,67	0,055	Queso fresco	-1,23	-0,008
Tomate	11,70	0,050	Azúcar	-1,16	-0,006
Alquiler de vivienda	0,65	0,040	Pan salado	-0,66	-0,006
Cebolla	4,57	0,015	Aceite	-1,18	-0,006
Arroz	1,12	0,013	Limón ácido	-5,32	-0,006
Transporte en taxi	1,22	0,012	Zanahoria	-5,39	-0,005
Otros que subieron	0,73	0,255	Otros que bajaron	-0,50	-0,079

Fuente: INEC-Costa Rica. Índice de Precios al Consumidor base diciembre 2020, 2026.

De las trece divisiones que conforman el índice, diez presentaron aumentos en sus precios.

GRÁFICO 1

Costa Rica. Variación porcentual mensual, efecto mensual y ponderación por división, junio 2026

	Variación	Efecto	Ponderación
Transporte	2,98	0,444	14,82
Recreación, deporte y cultura	1,73	0,087	5,09
Bienes y servicios diversos	0,59	0,040	6,80
Muebles, artículos para la vivienda y servicio doméstico	0,53	0,031	5,94
Alquiler y servicios de la vivienda	0,40	0,050	12,51
Salud	0,26	0,016	6,04
Alimentos y bebidas no alcohólicas	0,13	0,034	24,32
Comidas fuera del hogar y servicio de alojamiento	0,06	0,004	6,03
Información y comunicación	0,05	0,003	7,84
Servicios financieros y seguros	0,01	0,000	0,67
Prendas de vestir y calzado	0,00	0,000	3,98
Educación	0,00	0,000	5,36
Bebidas alcohólicas y tabaco	-0,36	-0,002	0,62

Fuente: INEC-Costa Rica. Índice de Precios al Consumidor base diciembre 2020, 2026.

CUADRO 2

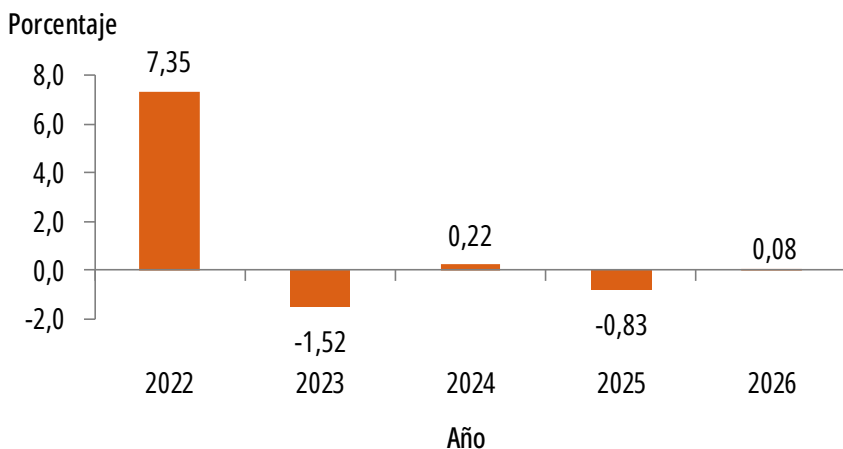
Costa Rica. Variación porcentual mensual, acumulada e interanual del índice general por mes, 2025 - 2026

Mes	Variación porcentual					
	2025			2026		
	Mensual	Acumulada	Interanual	Mensual	Acumulada	Interanual
Enero	0,36	0,36	1,15	-0,96	-0,96	-2,53
Febrero	-0,01	0,35	1,25	-0,22	-1,18	-2,73
Marzo	-0,32	0,03	1,21	0,34	-0,85	-2,09
Abril	-0,51	-0,48	0,37	-0,04	-0,89	-1,64
Mayo	-0,40	-0,88	-0,12	0,27	-0,62	-0,97
Junio	0,04	-0,83	-0,22	0,71	0,08	-0,32
Julio	-0,52	-1,34	-0,61			
Agosto	-0,21	-1,56	-0,94			
Setiembre	-0,40	-1,95	-1,00			
Octubre	0,19	-1,77	-0,38			
Noviembre	0,47	-1,31	-0,38			
Diciembre	0,08	-1,23	-1,23			

Fuente: INEC-Costa Rica. Índice de Precios al Consumidor base diciembre 2020, 2026.

GRÁFICO 2

Costa Rica. Variación porcentual acumulada del índice general en el primer semestre de cada año, 2022 - 2026

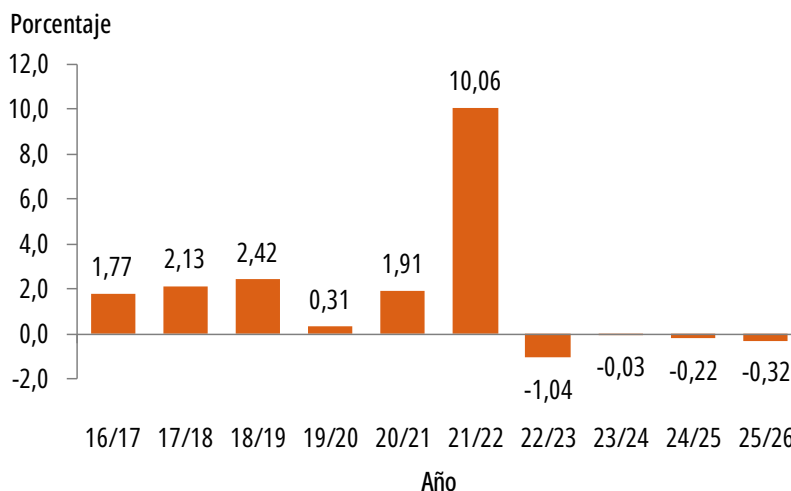


La variación acumulada del primer semestre del 2026 fue la variación positiva más baja registrada para ese mismo período en los últimos cinco años.

Fuente: INEC-Costa Rica. Índice de Precios al Consumidor base diciembre 2020, 2026.

GRÁFICO 3

Costa Rica. Variación porcentual interanual del índice general en junio de cada año, 2017 - 2026



Fuente: INEC-Costa Rica. Índice de Precios al Consumidor base diciembre 2020, 2026.

En junio de 2026 se acumularon cuatro años consecutivos con variaciones interanuales negativas en el primer semestre de cada año. Durante este período, las variaciones fueron de -1,04 % en 2023, -0,03 % en 2024, -0,22 % en 2025 y -0,32 % en 2026.



INEC Costa Rica



INEC Costa Rica



@ineccr



INEC Costa Rica



INEC

www.inec.cr

INEC, de la rotonda de La Bandera 450 metros oeste, sobre calle Los Negritos, edificio Ana Lorena, Mercedes de Montes de Oca, Costa Rica.

Correo e.: solicitud.datos@inec.go.cr Apartado: 10163 - 1000 San José, C. R.

Teléfonos: 2527 + 1144, 1145, 1146, 1147 u 1124 WhatsApp: 8467-5000.