



Estadísticas Vitales 2018

POBLACIÓN, NACIMIENTOS
DEFUNCIONES Y MATRIMONIOS



San José, Costa Rica
NOVIEMBRE 2019

Estadísticas Vitales 2018

POBLACIÓN, NACIMIENTOS
DEFUNCIONES Y MATRIMONIOS

San José, Costa Rica
NOVIEMBRE 2019



Instituto Nacional de Estadística y Censos (INEC)

Área de Censos y Encuestas

Se permite la reproducción total o parcial con propósitos educativos y sin fines de lucro, con la condición de que se indique la fuente.

El INEC agradece se le remita un ejemplar de cualquier documento elaborado con base en la siguiente publicación.

Consejo directivo:

Fernando Ramírez Hernández, Presidente

Cathalina García Santamaría, Vicepresidenta

Agustín Gómez Meléndez, Secretario

Ligia Jeannette Bermúdez Mesén, Directiva

Adrian Vargas Coto, Directivo

Gerencia y Subgerencia:

Floribel Méndez Fonseca. Gerente

Elizabeth Solano Salazar. Subgerente

Coordinadoras:

Giselle Argüello Venegas. Coordinadora del Área de Censos y Encuestas

Olga Martha Araya Umaña. Coordinadora Unidad de Estadísticas Demográficas

Elaboración:

Unidad de Estadísticas Demográficas

Diseño y diagramación:

Proceso Producción Gráfica

310

E Estadística vital 1992: población, nacimientos, defunciones, matrimonios / Dirección General de Estadística y Censos. — San José, C.R. : INEC, 1995—
27 cm.

Anual
Descripción basada en: {1992}

ISSN: 1409-018X

1. Estadísticas vitales. 2. Estadística. 3. Costa Rica. 4. INEC.

Presentación

El Instituto Nacional de Estadística y Censos (INEC) tiene el agrado de poner a disposición de sus usuarios y usuarias, así como al público en general, la información estadística sobre los principales hechos vitales (nacimientos, defunciones y matrimonios) ocurridos durante el 2018, así como promover el análisis del comportamiento de la dinámica demográfica del país.

El documento contiene la siguiente información:

1. La proyección de población, al 30 de junio de 2018, por provincia, cantón y distrito; la cual se obtiene de la última revisión de las proyecciones y estimaciones de población realizadas por el INEC en el 2013, incluidos aquellos distritos creados posterior a esta fecha, que por medio de métodos matemáticos se obtuvo su población.
2. Las estadísticas de nacimiento según variables geográficas (provincia, cantón y distrito), variables socioeconómicas de los padres (edad, ocupación, estado conyugal, nacionalidad y escolaridad) y variables relacionadas con la atención del nacimiento (institución hospitalaria, persona que atendió el nacimiento, entre otras).
3. Detalla las estadísticas sobre defunciones por variables geográficas, sociodemográficas de la persona fallecida y por causas de muerte.
4. Por último, describe el comportamiento de los matrimonios con información cruzada por variables sociodemográficas de la contrayente y del contrayente, así como por el tipo de matrimonio (católico o civil).

El INEC extiende su más sincero agradecimiento al Registro Civil, a las personas designadas como registradores auxiliares (Registro Civil, Caja Costarricense de Seguro Social, hospitales privados, Ministerio de Gobernación y Policía, delegaciones cantonales y distritales, parroquias, juzgados, abogados y notarios), dado que, gracias a su trabajo comprometido y responsable, hacen posible disponer de la información que se presenta en este documento.



Fernando Ramírez Hernández
Presidente
Consejo Directivo



Floribel Méndez Fonseca
Gerente

Tabla de contenido

| | Página |
|--|-----------|
| Presentación..... | 3 |
| Símbolos | 11 |
| 1. Introducción. | 12 |
| 2. Definición de términos | 13 |
| 3. Principales resultados. | 15 |
| 3.1 Población | 15 |
| 3.2 Nacimientos. | 28 |
| 3.3 Defunciones. | 62 |
| 3.4 Matrimonios | 139 |

Índice de cuadros

| | |
|---|----|
| Cuadro 3.1 Costa Rica. Población total proyectada por sexo, según provincia, cantón y distrito, al 30 de junio de 2018 | 15 |
| Cuadro 3.2 Costa Rica. Total de nacimientos por sexo, según provincia, cantón y distrito de residencia de la madre, 2018. | 28 |
| Cuadro 3.3 Costa Rica. Total de nacimientos por provincia de declaración, de ocurrencia y de residencia de la madre, 2018. | 42 |
| Cuadro 3.4 Costa Rica. Total de nacimientos por año de ocurrencia, según provincia de residencia de la madre y sexo, 2018 | 44 |
| Cuadro 3.5 Costa Rica. Total de nacimientos por mes de ocurrencia, según provincia de residencia de la madre y sexo, 2018. | 45 |
| Cuadro 3.6 Costa Rica. Total de nacimientos por tipo de asistencia recibida por la madre, según provincia de residencia de la madre, 2018 | 46 |
| Cuadro 3.7 Costa Rica. Total de nacimientos por tipo de asistencia recibida por la madre, según lugar de nacimiento, 2018 | 47 |
| Cuadro 3.8 Costa Rica. Total de nacimientos por peso en gramos, según estatura en centímetros, 2018 | 48 |
| Cuadro 3.9 Costa Rica. Total de nacimientos por estado conyugal de la madre, según provincia de residencia de la madre, 2018. | 49 |

| | Página |
|---|---------------|
| Cuadro 3.10 Costa Rica. Total de nacimientos por estado conyugal de la madre, según grupos de edades de la madre, 2018. | 49 |
| Cuadro 3.11 Costa Rica. Total de nacimientos por grupos de edades del padre, según provincia de residencia de la madre, 2018. | 50 |
| Cuadro 3.12 Costa Rica. Total de nacimientos por grupos de edades de la madre, según provincia de residencia de la madre, 2018. | 51 |
| Cuadro 3.13 Costa Rica. Total de nacimientos por grupos de edades de la madre, según grupos de edades del padre, 2018. | 51 |
| Cuadro 3.14 Costa Rica. Total de nacimientos por grupos de edades de la madre, según número de hijos e hijas tenidos por la madre, 2018. | 52 |
| Cuadro 3.15 Costa Rica. Total de nacimientos por grupos de edades de la madre, según condición de actividad y ocupación de la madre, 2018. | 53 |
| Cuadro 3.16 Costa Rica. Total de nacimientos por grupos de edades del padre, según condición de actividad y ocupación del padre, 2018. | 54 |
| Cuadro 3.17 Costa Rica. Total de nacimientos por nacionalidad de la madre, según país de origen de la madre, 2018. | 56 |
| Cuadro 3.18 Costa Rica. Total de nacimientos por grupos de edades de la madre, según nivel de instrucción de la madre, 2018. | 57 |
| Cuadro 3.19 Costa Rica. Total de nacimientos por grupos de edades del padre, según nivel de instrucción del padre, 2018. | 58 |
| Cuadro 3.20 Costa Rica. Total de nacimientos por nivel de instrucción de la madre, según nivel de instrucción del padre, 2018. | 58 |
| Cuadro 3.21 Costa Rica. Total de nacimientos por sexo, 1998 – 2018. | 60 |
| Cuadro 3.22 Costa Rica. Total de defunciones por sexo, según provincia, cantón y distrito de residencia, 2018. | 62 |
| Cuadro 3.23 Costa Rica. Total de defunciones por sexo, según edades en años simples, 2018. | 77 |
| Cuadro 3.24 Costa Rica. Total de defunciones por sexo y edad promedio al morir, según grupos de edades, 2018. | 78 |
| Cuadro 3.25 Costa Rica. Total de defunciones por grupos de edades, según grupos de causa de muerte y sexo, 2018. | 79 |

| | Página |
|--|---------------|
| Cuadro 3.26 Costa Rica. Total de defunciones por grupos de edades, según grandes grupos de causa de muerte y sexo, 2018. | 84 |
| Cuadro 3.27 Costa Rica. Total de defunciones por sexo, según grupos de edades y diez causas más frecuentes, 2018.. | 86 |
| Cuadro 3.28 Costa Rica. Total de defunciones por accidentes de transporte y otras causas externas accidentales por sexo, según causa de muerte, 2018. | 90 |
| Cuadro 3.29 Costa Rica. Total de defunciones por suicidios y homicidios por grupos de edades, según causa de muerte y sexo, 2018.. | 92 |
| Cuadro 3.30 Costa Rica. Total de defunciones por suicidios y homicidios por estado de unión, según causa de muerte, 2018.. | 97 |
| Cuadro 3.31 Costa Rica. Total de defunciones por provincia de residencia, según lugar de defunción, 2018.. | 100 |
| Cuadro 3.32 Costa Rica. Total de defunciones maternas por grupos de edades, según tipo de causa de muerte obstétrica, 2018. | 101 |
| Cuadro 3.33 Costa Rica. Total de defunciones generales por sexo, 1998 – 2018. | 101 |
| Cuadro 3.34 Costa Rica. Total de defunciones infantiles, según provincia, cantón y distrito de residencia de la madre, 2018. | 103 |
| Cuadro 3.35 Costa Rica. Total de defunciones infantiles por sexo, según grupos de edades de la madre y estado de unión, 2018. | 112 |
| Cuadro 3.36 Costa Rica. Total de defunciones infantiles por sexo, según nivel de escolaridad de la madre, 2018. | 113 |
| Cuadro 3.37 Costa Rica. Total de defunciones infantiles por sexo, según condición de actividad y ocupación de la madre, 2018.. | 113 |
| Cuadro 3.38 Costa Rica. Total de defunciones infantiles por clasificación del peso al nacer, según provincia de residencia de la madre, 2018. | 114 |
| Cuadro 3.39 Costa Rica. Total de defunciones infantiles por intervalo de estatura al nacer, según clasificación del peso al nacer, 2018. | 114 |
| Cuadro 3.40 Costa Rica. Total de defunciones infantiles por semanas de gestación, según provincia de residencia de la madre, 2018. | 115 |
| Cuadro 3.41 Costa Rica. Total de defunciones infantiles por grupos de edades, según provincia de residencia de la madre, 2018.. | 115 |

| | Página |
|---|---------------|
| Cuadro 3.42 Costa Rica. Total de defunciones infantiles por sexo, según causa básica de muerte, 2018..... | 116 |
| Cuadro 3.43 Costa Rica. Total de defunciones infantiles por grupos de edades, según grupos de causa de muerte, 2018..... | 117 |
| Cuadro 3.44 Costa Rica. Total de defunciones neonatales por edad en días, según causa básica de muerte, 2018. | 118 |
| Cuadro 3.45 Costa Rica. Total de defunciones infantiles por sexo, 1998 – 2018..... | 119 |
| Cuadro 3.46 Costa Rica. Total de defunciones fetales por sexo, según provincia, cantón y distrito de residencia de la madre, 2018..... | 121 |
| Cuadro 3.47 Costa Rica. Total de defunciones fetales por grupos de edades de la madre, según provincia de residencia de la madre y sexo del nonato, 2018..... | 130 |
| Cuadro 3.48 Costa Rica. Total de defunciones fetales por grupos de edades de la madre, según estado de unión de la madre y sexo del nonato, 2018. | 131 |
| Cuadro 3.49 Costa Rica. Total de defunciones fetales por provincia de residencia de la madre, según lugar donde ocurrió la defunción, 2018..... | 132 |
| Cuadro 3.50 Costa Rica. Total de defunciones fetales por número de consultas prenatales, según provincia de residencia de la madre, 2018. | 132 |
| Cuadro 3.51 Costa Rica. Total de defunciones fetales por semanas de gestación, según peso del nonato, 2018. | 133 |
| Cuadro 3.52 Costa Rica. Total de defunciones fetales por sexo, según causa básica de muerte, 2018..... | 133 |
| Cuadro 3.53 Costa Rica. Total de defunciones fetales por semanas de gestación, según causa básica de muerte, 2018. | 134 |
| Cuadro 3.54 Costa Rica. Total de defunciones fetales por número de consultas prenatales, según causa básica de muerte, 2018. | 135 |
| Cuadro 3.55 Costa Rica. Total de defunciones fetales por peso del nonato en gramos, según causa básica de muerte, 2018. | 136 |
| Cuadro 3.56 Costa Rica. Total de defunciones fetales por sexo, 1998 – 2018..... | 137 |
| Cuadro 3.57 Costa Rica. Total de matrimonios por mes de ocurrencia, según provincia de ocurrencia, 2018..... | 139 |
| Cuadro 3.58 Costa Rica. Total de matrimonios por tipo, según provincia de ocurrencia, 2018..... | 139 |

| | Página |
|---|---------------|
| Cuadro 3.59 Costa Rica. Total de matrimonios por grupos de edades del contrayente, según tipo y grupos de edades de la contrayente, 2018. | 141 |
| Cuadro 3.60 Costa Rica. Total de matrimonios por provincia de residencia de la contrayente, según tipo y grupos de edades de la contrayente, 2018. | 142 |
| Cuadro 3.61 Costa Rica. Total de matrimonios por provincia de residencia del contrayente, según tipo y grupos de edades del contrayente, 2018. | 143 |
| Cuadro 3.62 Costa Rica. Total de matrimonios por estado conyugal de la contrayente, según tipo y estado conyugal del contrayente, 2018. | 145 |
| Cuadro 3.63 Costa Rica. Total de matrimonios por grupos de edades, según sexo, condición de actividad y ocupación, 2018. | 146 |
| Cuadro 3.64 Costa Rica. Total de matrimonios por condición de actividad y ocupación del contrayente, según condición de actividad y ocupación de la contrayente, 2018. | 147 |
| Cuadro 3.65 Costa Rica. Total de matrimonios por tipo, 1998 – 2018. | 150 |

Índice de gráficos

| | |
|---|----|
| Gráfico 3.1 Costa Rica. Total y porcentaje de nacimientos por provincia de residencia de la madre, 2018. | 41 |
| Gráfico 3.2 Costa Rica. Top 5 distritos con la tasa bruta de natalidad más alta y la más baja, 2018. | 42 |
| Gráfico 3.3 Costa Rica. Distribución porcentual de nacimientos por estado de unión de la madre, según grupos de edades de la madre, 2018. | 50 |
| Gráfico 3.4 Costa Rica. Total de nacimientos y número promedio de hijos e hijas por grupos de edades de la madre, 2018. | 52 |
| Gráfico 3.5 Costa Rica. Distribución porcentual de nacimientos por grupos de edades de la madre, según condición de actividad de la madre, 2018. | 55 |
| Gráfico 3.6 Costa Rica. Distribución porcentual de nacimientos por nacionalidad de la madre, según provincia de residencia de la madre, 2018. | 57 |
| Gráfico 3.7 Costa Rica. Distribución porcentual de nacimientos por nivel de instrucción de la madre y del padre, 2018. | 59 |
| Gráfico 3.8 Costa Rica. Total de nacimientos y tasa bruta de natalidad, 1998 – 2018. | 61 |
| Gráfico 3.9 Costa Rica. Distribución porcentual de las defunciones por sexo, según provincia de residencia de la persona fallecida, 2018. | 75 |

| | Página |
|---|---------------|
| Gráfico 3.10 Costa Rica. Distribución porcentual de las defunciones por grupos de edades y edad promedio al morir, según sexo, 2018..... | 78 |
| Gráfico 3.11 Costa Rica. Distribución porcentual de defunciones por causas externas o no, según manera de muerte y tipo de causa externa, 2018..... | 91 |
| Gráfico 3.12 Costa Rica. Tasas de homicidios y suicidios, 1998 – 2018. | 99 |
| Gráfico 3.13 Costa Rica. Total de defunciones y tasa bruta de mortalidad (TBM), 1998 – 2018. | 102 |
| Gráfico 3.14 Costa Rica. Total de defunciones infantiles y tasa de mortalidad infantil (TMI), 1998 – 2018..... | 120 |
| Gráfico 3.15 Costa Rica. Distribución porcentual de las defunciones fetales por sexo, según provincia de residencia de la madre, 2018. | 129 |
| Gráfico 3.16 Costa Rica. Distribución porcentual de las defunciones fetales por grupos de edades de la madre, 2018. | 131 |
| Gráfico 3.17 Costa Rica. Total de defunciones fetales y tasa de mortalidad fetal, 1998 – 2018. | 138 |
| Gráfico 3.18 Costa Rica. Porcentaje de matrimonios por tipo, según provincia de ocurrencia, 2018..... | 140 |
| Gráfico 3.19 Costa Rica. Distribución porcentual de matrimonios por grupos de edades del contrayente y de la contrayente, 2018..... | 144 |
| Gráfico 3.20 Costa Rica. Distribución porcentual de matrimonios por tipo, 1998 – 2018. | 151 |
| Gráfico 3.21 Costa Rica. Total de matrimonios y tasa bruta de nupcialidad, 1998 – 2018. | 152 |

Índice de Figuras

| | |
|--|----|
| Figura 3.1 Costa Rica. Porcentaje de nacimientos que ocurren en la misma provincia donde reside la madre, 2018. | 43 |
| Figura 3.2 Costa Rica. Porcentaje de nacimientos por mes de ocurrencia, 2018..... | 46 |
| Figura 3.3 Costa Rica. Top 5 distritos con la tasa bruta de mortalidad más alta y más baja, 2018. | 76 |
| Figura 3.4 Costa Rica. Top 10 causa básica de muerte por sexo, 2018..... | 89 |

Símbolos

- El signo menos (-)
- a) presente en un cuadro indica que la cantidad es nula o cero.
 - b) entre fechas, significa que contempla todo el período completo, incluidos el primer año y el último.
- Un espacio en blanco ()
- es usado para indicar miles.
- Una coma (,)
- es usada para indicar decimales.

1. Introducción

Se da el nombre de hechos vitales a los nacimientos, defunciones y matrimonios, que se producen en una determinada población. Estos son registrados y procesados con el objetivo de elaborar las estadísticas vitales, las cuales permiten conocer y analizar la evolución de estos hechos y su efecto en la estructura de la población.

Las estadísticas vitales son sistematizadas y divulgadas año tras año, por tanto, revelan los cambios acontecidos durante este periodo. Esta información junto con la proveniente de los censos de población, constituye la base para construir los diferentes índices, tasas y otros indicadores que revelan la situación demográfica del país, información de gran relevancia para la planificación nacional, regional y local en diversos campos.

Uno de estos principales campos o áreas de acción es la salud pública, para la cual la tasa de mortalidad infantil se considera uno de los indicadores prioritarios dado que refleja no solo las condiciones de salud de la población infante, sino también los niveles de desarrollo del país, esto porque depende de la calidad de la atención de la salud, principalmente de la prenatal y perinatal, así como de las condiciones de saneamiento. Por tanto, su continuo monitoreo es fundamental para diseñar, implementar y evaluar políticas de salud pública orientadas a disminuir y erradicar aquellas que son prevenibles.

En el campo demográfico, las estadísticas vitales encuentran su principal aplicación en el análisis de los componentes de fecundidad y mortalidad, esenciales en el cálculo de las proyecciones de población, producto que constituye uno de los principales insumos para la planificación y la toma de decisiones.

Por tanto, el objetivo de este documento es poner a disposición del público en general, los datos sobre los principales hechos vitales ocurridos durante el 2018, en aras de que esta información, permita una toma de decisiones fundamentada en evidencia estadística y el seguimiento de planes, programas y acciones orientadas a mejorar las condiciones de vida de la población.

2. Definiciones de términos

Año de ocurrencia: se refiere al año en que ocurrió el hecho vital.

Año de registro: se refiere al año en el que se registró el hecho vital.

Año de trabajo: se refiere al año en el que se procesa el hecho vital.

Defunción: es la desaparición permanente de todo tipo de signo de vida, cualquiera que sea el tiempo transcurrido desde el nacimiento. Por tanto, esta definición excluye las defunciones fetales.

Defunción fetal: es la muerte de un producto de la concepción antes de su expulsión o su extracción completa del cuerpo de su madre independientemente de la duración del embarazo. La muerte está indicada por el hecho de que después de la separación, el feto no respira ni da ninguna otra señal de vida como latido de corazón, pulsaciones del cordón umbilical o movimientos efectivos de los músculos de contracción voluntaria.

Para propósitos estadísticos, comparación internacional y el uso de la Clasificación internacional de enfermedades (CIE-10), si el producto de la concepción tiene 1) menos de 500 gramos de peso, o 2) una edad gestacional de menos de 22 semanas, o 3) menos de 25 cm de la coronilla al talón; el mismo es definido como aborto.

El país define la defunción fetal en función de las semanas de gestación, por tanto, serán contabilizados para la estadística de defunciones fetales, todos aquellos productos donde la edad gestacional es de 22 semanas de gestación y más.

Defunción infantil: es la muerte de niños o niñas ocurridas entre el momento del nacimiento y antes de cumplir un año de vida. Las defunciones infantiles se clasifican en neonatales y posneonatales.

Defunción neonatal: defunciones ocurridas en los primeros 28 días de vida, que es el periodo de mayor riesgo.

Defunción posneonatal: defunciones que ocurren a partir de los 29 días de vida y antes de cumplir un año.

Defunción materna: es la muerte de una mujer mientras que está embarazada, o dentro de los 42 días después de terminado el embarazo; independientemente de la duración y la localización del embarazo, por cualquier causa vinculada o agravada por el embarazo o su manejo, pero no por causas accidentales o incidentales.

Estado conyugal: condición relacionada a vivir con un cónyuge o no, debido al matrimonio civil, religioso o unión consensual.

Matrimonio: se define como el acto, ceremonia o procedimiento por el cual se constituye la relación jurídica de marido y mujer. La legalidad de la unión puede establecerse medios civiles o religiosos, reconocidos por las leyes de cada país.

Mes de ocurrencia: se refiere al mes en que ocurrió el hecho vital.

Mes de registro: se refiere al mes en el que se registró el hecho vital.

Mes de trabajo: se refiere al mes en el que se procesa el hecho vital.

Nacimiento: es la expulsión, o extracción del cuerpo de la madre, de un producto de la concepción (independientemente de la duración del embarazo) que después de tal separación respire o manifieste cualquier otro signo de vida; tal como latido cardíaco, pulsaciones del cordón umbilical o movimiento efectivo voluntario de músculos, haya o no haya sido cortado el cordón umbilical y esté o no, unido a la placenta.

Provincia de ocurrencia: se refiere a la provincia donde ocurrió el nacimiento, la defunción o el matrimonio.

Provincia de registro: se refiere a la provincia donde se llevó a cabo la declaración del nacimiento, la defunción o el matrimonio; independientemente de dónde ocurrió el hecho.

Provincia de residencia: se refiere a la provincia donde reside la madre al momento del nacimiento, la provincia donde residía la persona fallecida, o la provincia declarada por el contrayente y la contrayente.

Razón de mortalidad materna: es el número de mujeres que fallecieron durante el embarazo, parto o puerperio, por mil nacimientos durante un mismo periodo.

Tasa bruta de mortalidad: es el número de defunciones por mil habitantes; esto es, la razón del número de defunciones anuales con respecto a la población total al 30 de junio del año, por mil.

Tasa bruta de natalidad: indica el número de nacimientos por mil habitantes; esto es, la razón del número de nacimientos anuales con respecto a la población total al 30 de junio del año, por mil.

Tasa de mortalidad infantil: indica el número de defunciones de niños y niñas menores de un año de edad, por mil nacimientos durante un mismo periodo.

Tasa bruta de nupcialidad: es el número de matrimonios, según sea el caso, católico o civil, por mil habitantes durante un mismo periodo.

3. Principales Resultados

3.1 Población

CUADRO 3.1

Costa Rica. Población total proyectada por sexo, según provincia, cantón y distrito, al 30 de junio de 2018

| Provincia, cantón y distrito | Total | Hombres | Mujeres |
|------------------------------|------------------|------------------|------------------|
| Costa Rica | 5 003 393 | 2 523 066 | 2 480 327 |
| San José | 1 635 144 | 812 121 | 823 023 |
| San José | 342 188 | 169 415 | 172 773 |
| Carmen | 3 046 | 1 487 | 1 559 |
| Merced | 14 970 | 7 365 | 7 605 |
| Hospital | 23 297 | 11 504 | 11 793 |
| Catedral | 15 449 | 7 628 | 7 821 |
| Zapote | 21 661 | 10 651 | 11 010 |
| San Francisco de Dos Ríos | 23 453 | 11 587 | 11 866 |
| Uruca | 40 602 | 20 296 | 20 306 |
| Mata Redonda | 9 981 | 4 927 | 5 054 |
| Pavas | 86 000 | 42 655 | 43 345 |
| Hatillo | 58 902 | 29 128 | 29 774 |
| San Sebastián | 44 827 | 22 187 | 22 640 |
| Escazú | 68 728 | 33 859 | 34 869 |
| Escazú | 13 622 | 6 701 | 6 921 |
| San Antonio | 27 072 | 13 398 | 13 674 |
| San Rafael | 28 034 | 13 760 | 14 274 |
| Desamparados | 240 671 | 120 030 | 120 641 |
| Desamparados | 37 079 | 18 478 | 18 601 |
| San Miguel | 37 086 | 18 510 | 18 576 |
| San Juan de Dios | 23 322 | 11 657 | 11 665 |
| San Rafael Arriba | 17 700 | 8 802 | 8 898 |
| San Antonio | 11 035 | 5 458 | 5 577 |
| Frailles | 4 453 | 2 226 | 2 227 |
| Patarrá | 14 221 | 7 098 | 7 123 |
| San Cristóbal | 4 615 | 2 297 | 2 318 |
| Rosario | 3 639 | 1 809 | 1 830 |
| Damas | 15 117 | 7 553 | 7 564 |
| San Rafael Abajo | 26 228 | 13 129 | 13 099 |
| Gravilias | 16 812 | 8 342 | 8 470 |
| Los Guido | 29 364 | 14 671 | 14 693 |
| Puriscal | 37 345 | 18 860 | 18 485 |
| Santiago | 12 378 | 6 263 | 6 115 |
| Mercedes Sur | 6 827 | 3 452 | 3 375 |
| Barbacoas | 4 278 | 2 154 | 2 124 |
| Grifo Alto | 1 430 | 722 | 708 |
| San Rafael | 1 951 | 986 | 965 |
| Candelarita | 1 681 | 846 | 835 |
| Desamparaditos | 765 | 387 | 378 |
| San Antonio | 4 507 | 2 279 | 2 228 |
| Chires | 3 528 | 1 771 | 1 757 |

continúa

Continuación cuadro 3.1

| Provincia, cantón y distrito | Total | Hombres | Mujeres |
|------------------------------|----------------|---------------|---------------|
| Tarrazú | 18 264 | 9 314 | 8 950 |
| San Marcos | 11 031 | 5 604 | 5 427 |
| San Lorenzo | 5 126 | 2 639 | 2 487 |
| San Carlos | 2 107 | 1 071 | 1 036 |
| Aserrí | 62 477 | 31 382 | 31 095 |
| Aserrí | 29 689 | 14 917 | 14 772 |
| Tarabaca | 1 618 | 800 | 818 |
| Vuelta de Jorco | 7 084 | 3 550 | 3 534 |
| San Gabriel | 6 669 | 3 369 | 3 300 |
| Legua | 1 702 | 860 | 842 |
| Monterrey | 534 | 270 | 264 |
| Salitrillos | 15 181 | 7 616 | 7 565 |
| Mora | 29 821 | 14 883 | 14 938 |
| Colón | 16 509 | 8 241 | 8 267 |
| Guayabo | 4 662 | 2 323 | 2 339 |
| Tabarcia | 4 173 | 2 072 | 2 101 |
| Piedras Negras | 475 | 253 | 222 |
| Picagres | 856 | 429 | 427 |
| Jarís | 1 277 | 631 | 646 |
| Quitirrisí | 1 870 | 934 | 935 |
| Goicoechea | 136 112 | 67 156 | 68 956 |
| Guadalupe | 22 520 | 11 050 | 11 470 |
| San Francisco | 2 360 | 1 170 | 1 190 |
| Calle Blancos | 22 706 | 11 226 | 11 480 |
| Mata de Plátano | 20 461 | 10 063 | 10 398 |
| Ipís | 30 806 | 15 210 | 15 596 |
| Rancho Redondo | 3 084 | 1 527 | 1 557 |
| Purrál | 34 175 | 16 910 | 17 265 |
| Santa Ana | 58 946 | 29 364 | 29 582 |
| Santa Ana | 12 754 | 6 341 | 6 413 |
| Salitral | 5 251 | 2 631 | 2 620 |
| Pozos | 19 492 | 9 740 | 9 752 |
| Uruca | 8 647 | 4 283 | 4 364 |
| Piedades | 9 746 | 4 849 | 4 897 |
| Brasil | 3 056 | 1 520 | 1 536 |
| Alajuelita | 91 917 | 46 378 | 45 539 |
| Alajuelita | 13 046 | 6 564 | 6 482 |
| San Josecito | 12 376 | 6 219 | 6 157 |
| San Antonio | 5 677 | 2 857 | 2 820 |
| Concepción | 22 210 | 11 186 | 11 024 |
| San Felipe | 38 608 | 19 552 | 19 056 |
| Vázquez de Coronado | 70 247 | 34 839 | 35 408 |
| San Isidro | 18 398 | 9 066 | 9 332 |
| San Rafael | 8 266 | 4 098 | 4 168 |
| Dulce Nombre de Jesús | 11 571 | 5 764 | 5 807 |
| Patalillo | 23 857 | 11 837 | 12 020 |
| Cascajal | 8 155 | 4 074 | 4 081 |

continúa

Continuación cuadro 3.1

| Provincia, cantón y distrito | Total | Hombres | Mujeres |
|------------------------------|----------------|---------------|---------------|
| Acosta | 21 677 | 11 185 | 10 492 |
| San Ignacio | 9 294 | 4 790 | 4 504 |
| Guaitil | 2 604 | 1 333 | 1 271 |
| Palmichal | 5 106 | 2 659 | 2 447 |
| Cangrejal | 2 061 | 1 056 | 1 005 |
| Sabanillas | 2 612 | 1 347 | 1 265 |
| Tibás | 83 564 | 40 928 | 42 636 |
| San Juan | 25 966 | 12 589 | 13 377 |
| Cinco Esquinas | 8 207 | 4 101 | 4 106 |
| Anselmo Llorente | 12 609 | 6 135 | 6 474 |
| León XIII | 19 293 | 9 535 | 9 758 |
| Collima | 17 489 | 8 568 | 8 921 |
| Moravia | 61 918 | 30 322 | 31 596 |
| San Vicente | 32 146 | 15 678 | 16 468 |
| San Jerónimo | 7 119 | 3 509 | 3 610 |
| La Trinidad | 22 653 | 11 135 | 11 518 |
| Montes de Oca | 62 107 | 30 175 | 31 932 |
| San Pedro | 29 126 | 14 119 | 15 007 |
| Sabanilla | 13 748 | 6 668 | 7 080 |
| Mercedes | 5 962 | 2 898 | 3 064 |
| San Rafael | 13 271 | 6 490 | 6 781 |
| Turrubares | 6 703 | 3 521 | 3 182 |
| San Pablo | 1 528 | 796 | 732 |
| San Pedro | 823 | 439 | 384 |
| San Juan de Mata | 1 461 | 765 | 696 |
| San Luis | 684 | 366 | 318 |
| Carara | 2 207 | 1 155 | 1 052 |
| Doña | 7 846 | 3 966 | 3 880 |
| Santa María | 5 106 | 2 575 | 2 531 |
| Jardín | 686 | 352 | 334 |
| Copey | 2 054 | 1 039 | 1 015 |
| Curridabat | 78 331 | 38 447 | 39 884 |
| Curridabat | 32 523 | 15 880 | 16 643 |
| Granadilla | 18 385 | 9 049 | 9 336 |
| Sánchez | 6 614 | 3 229 | 3 385 |
| Tirrases | 20 809 | 10 289 | 10 520 |
| Pérez Zeledón | 142 789 | 71 236 | 71 553 |
| San Isidro de El General | 47 990 | 23 895 | 24 095 |
| El General | 6 831 | 3 416 | 3 415 |
| Daniel Flores | 35 280 | 17 666 | 17 614 |
| Rivas | 7 272 | 3 638 | 3 634 |
| San Pedro | 9 529 | 4 756 | 4 773 |
| Platanares | 7 063 | 3 518 | 3 545 |
| Pejibaye | 5 846 | 2 888 | 2 958 |
| Cajón | 9 086 | 4 541 | 4 545 |
| Barú | 2 819 | 1 413 | 1 406 |
| Río Nuevo | 3 437 | 1 712 | 1 725 |

continúa

Continuación cuadro 3.1

| Provincia, cantón y distrito | Total | Hombres | Mujeres |
|------------------------------|------------------|----------------|----------------|
| Páramo | 4 813 | 2 389 | 2 424 |
| La Amistad | 2 823 | 1 403 | 1 420 |
| León Cortés | 13 493 | 6 871 | 6 622 |
| San Pablo | 4 513 | 2 231 | 2 282 |
| San Andrés | 1 690 | 858 | 832 |
| Llano Bonito | 2 207 | 1 132 | 1 075 |
| San Isidro | 1 798 | 894 | 904 |
| Santa Cruz | 2 066 | 1 105 | 961 |
| San Antonio | 1 219 | 651 | 568 |
| Alajuela | 1 002 917 | 509 601 | 493 316 |
| Alajuela | 306 206 | 155 321 | 150 885 |
| Alajuela | 47 689 | 24 178 | 23 511 |
| San José | 49 944 | 25 280 | 24 664 |
| Carrizal | 8 469 | 4 298 | 4 171 |
| San Antonio | 29 916 | 15 133 | 14 783 |
| Guácima | 25 013 | 12 742 | 12 271 |
| San Isidro | 21 273 | 10 791 | 10 482 |
| Sabanilla | 11 593 | 5 882 | 5 711 |
| San Rafael | 32 337 | 16 420 | 15 917 |
| Río Segundo | 12 877 | 6 541 | 6 336 |
| Desamparados | 31 754 | 16 159 | 15 595 |
| Turrúcares | 9 056 | 4 576 | 4 480 |
| Tambor | 13 477 | 6 841 | 6 636 |
| Garita | 9 017 | 4 545 | 4 472 |
| Sarapiquí | 3 791 | 1 935 | 1 856 |
| San Ramón | 91 853 | 46 241 | 45 612 |
| San Ramón | 9 079 | 4 566 | 4 513 |
| Santiago | 5 380 | 2 712 | 2 668 |
| San Juan | 12 814 | 6 478 | 6 336 |
| Piedades Norte | 9 150 | 4 607 | 4 543 |
| Piedades Sur | 4 404 | 2 219 | 2 185 |
| San Rafael | 10 418 | 5 229 | 5 189 |
| San Isidro | 5 652 | 2 826 | 2 826 |
| Ángeles | 4 558 | 2 285 | 2 272 |
| Alfaro | 8 018 | 4 030 | 3 988 |
| Volio | 2 602 | 1 311 | 1 291 |
| Concepción | 2 708 | 1 361 | 1 347 |
| Zapotal | 497 | 251 | 246 |
| Peñas Blancas | 11 728 | 5 936 | 5 792 |
| San Lorenzo | 4 845 | 2 430 | 2 416 |
| Grecia | 91 443 | 46 272 | 45 171 |
| Grecia | 16 001 | 8 109 | 7 892 |
| San Isidro | 6 951 | 3 498 | 3 453 |
| San José | 9 685 | 4 912 | 4 773 |
| San Roque | 13 009 | 6 616 | 6 393 |
| Tacares | 9 519 | 4 802 | 4 717 |
| Río Cuarto | 15 152 | 7 644 | 7 508 |
| Puente de Piedra | 12 564 | 6 358 | 6 206 |
| Bolívar | 8 562 | 4 333 | 4 229 |

continúa

Continuación cuadro 3.1

| Provincia, cantón y distrito | Total | Hombres | Mujeres |
|------------------------------|---------------|---------------|---------------|
| San Mateo | 6 997 | 3 604 | 3 393 |
| San Mateo | 3 016 | 1 570 | 1 446 |
| Desmonte | 1 143 | 574 | 569 |
| Jesús María | 1 439 | 745 | 694 |
| Labrador | 1 399 | 715 | 684 |
| Atenas | 28 747 | 14 562 | 14 185 |
| Atenas | 7 903 | 4 008 | 3 895 |
| Jesús | 4 201 | 2 134 | 2 067 |
| Mercedes | 3 653 | 1 839 | 1 814 |
| San Isidro | 3 336 | 1 679 | 1 657 |
| Concepción | 4 058 | 2 054 | 2 004 |
| San José | 2 225 | 1 121 | 1 104 |
| Santa Eulalia | 2 393 | 1 227 | 1 166 |
| Escobal | 978 | 500 | 478 |
| Naranjo | 47 801 | 24 051 | 23 750 |
| Naranjo | 16 996 | 8 554 | 8 442 |
| San Miguel | 5 458 | 2 754 | 2 704 |
| San José | 3 528 | 1 788 | 1 740 |
| Cirrí Sur | 5 270 | 2 628 | 2 642 |
| San Jerónimo | 3 854 | 1 939 | 1 915 |
| San Juan | 3 521 | 1 760 | 1 761 |
| El Rosario | 4 371 | 2 206 | 2 165 |
| Palmitos | 4 803 | 2 422 | 2 381 |
| Palmares | 40 000 | 19 975 | 20 025 |
| Palmares | 3 753 | 1 865 | 1 888 |
| Zaragoza | 9 451 | 4 725 | 4 726 |
| Buenos Aires | 8 566 | 4 271 | 4 295 |
| Santiago | 3 214 | 1 596 | 1 618 |
| Candelaria | 2 333 | 1 165 | 1 168 |
| Esquipulas | 7 963 | 4 012 | 3 951 |
| La Granja | 4 720 | 2 341 | 2 379 |
| Poás | 33 070 | 16 808 | 16 262 |
| San Pedro | 8 041 | 4 082 | 3 959 |
| San Juan | 5 322 | 2 707 | 2 615 |
| San Rafael | 6 267 | 3 198 | 3 069 |
| Carrillos | 10 598 | 5 381 | 5 217 |
| Sabana Redonda | 2 842 | 1 440 | 1 402 |
| Orotina | 23 126 | 11 668 | 11 458 |
| Orotina | 10 315 | 5 224 | 5 091 |
| El Mastate | 2 106 | 1 067 | 1 039 |
| Hacienda Vieja | 1 183 | 587 | 596 |
| Coyolar | 7 117 | 3 580 | 3 537 |
| La Ceiba | 2 405 | 1 210 | 1 195 |

continúa

Continuación cuadro 3.1

| Provincia, cantón y distrito | Total | Hombres | Mujeres |
|------------------------------|----------------|---------------|---------------|
| San Carlos | 194 207 | 99 648 | 94 559 |
| Quesada | 44 933 | 23 066 | 21 867 |
| Florencia | 17 607 | 9 074 | 8 533 |
| Buenavista | 391 | 203 | 188 |
| Aguas Zarcas | 24 462 | 12 518 | 11 944 |
| Venecia | 11 370 | 5 818 | 5 552 |
| Pital | 22 994 | 11 781 | 11 213 |
| La Fortuna | 18 418 | 9 428 | 8 990 |
| La Tigra | 7 554 | 3 860 | 3 694 |
| La Palmera | 7 494 | 3 876 | 3 618 |
| Venado | 2 099 | 1 096 | 1 003 |
| Cutris | 14 177 | 7 316 | 6 861 |
| Monterrey | 4 120 | 2 107 | 2 013 |
| Pocosol | 18 588 | 9 505 | 9 083 |
| Zarcero | 14 046 | 7 227 | 6 819 |
| Zarcero | 4 322 | 2 237 | 2 085 |
| Laguna | 1 939 | 986 | 953 |
| Tapezco | 1 505 | 764 | 741 |
| Guadalupe | 1 356 | 685 | 671 |
| Palmira | 1 624 | 851 | 773 |
| Zapote | 894 | 469 | 425 |
| Brisas | 2 406 | 1 235 | 1 171 |
| Valverde Vega | 21 724 | 11 024 | 10 700 |
| Sarchí Norte | 8 196 | 4 156 | 4 040 |
| Sarchí Sur | 6 228 | 3 159 | 3 069 |
| Toro Amarillo | 369 | 190 | 179 |
| San Pedro | 4 244 | 2 148 | 2 096 |
| Rodríguez | 2 687 | 1 371 | 1 316 |
| Upala | 52 651 | 26 880 | 25 771 |
| Upala | 15 689 | 7 971 | 7 718 |
| Aguas Claras | 5 600 | 2 861 | 2 739 |
| San José | 8 508 | 4 350 | 4 158 |
| Bijagua | 5 223 | 2 654 | 2 569 |
| Delicias | 5 264 | 2 694 | 2 570 |
| Dos Ríos | 3 828 | 1 953 | 1 875 |
| Yolillal | 3 933 | 2 018 | 1 915 |
| Canalete | 4 606 | 2 379 | 2 227 |
| Los Chiles | 32 270 | 16 830 | 15 440 |
| Los Chiles | 19 351 | 10 117 | 9 234 |
| Caño Negro | 2 224 | 1 140 | 1 084 |
| El Amparo | 7 439 | 3 874 | 3 565 |
| San Jorge | 3 256 | 1 699 | 1 557 |
| Guatuso | 18 776 | 9 490 | 9 286 |
| San Rafael | 9 590 | 4 833 | 4 757 |
| Buenavista | 1 909 | 960 | 949 |
| Cote | 1 069 | 541 | 528 |
| Katira | 6 208 | 3 156 | 3 052 |

continúa

Continuación cuadro 3.1

| Provincia, cantón y distrito | Total | Hombres | Mujeres |
|-------------------------------|----------------|----------------|----------------|
| Cartago | 533 795 | 268 392 | 265 403 |
| Cartago | 161 727 | 81 211 | 80 516 |
| Oriental | 12 420 | 6 195 | 6 225 |
| Occidental | 10 358 | 5 190 | 5 168 |
| Carmen | 18 935 | 9 478 | 9 457 |
| San Nicolás | 28 846 | 14 488 | 14 358 |
| Agua Caliente (San Francisco) | 35 167 | 17 703 | 17 464 |
| Guadalupe (Arenilla) | 16 072 | 8 083 | 7 989 |
| Corralillo | 11 749 | 5 877 | 5 872 |
| Tierra Blanca | 5 695 | 2 860 | 2 835 |
| Dulce Nombre | 11 688 | 5 907 | 5 781 |
| Llano Grande | 4 900 | 2 457 | 2 443 |
| Quebradilla | 5 897 | 2 973 | 2 924 |
| Paraíso | 62 007 | 31 131 | 30 876 |
| Paraíso | 21 294 | 10 673 | 10 621 |
| Santiago | 6 272 | 3 144 | 3 128 |
| Orosi | 9 925 | 4 994 | 4 931 |
| Cachí | 5 793 | 2 903 | 2 890 |
| Llanos de Santa Lucía | 18 723 | 9 417 | 9 306 |
| La Unión | 110 194 | 55 325 | 54 869 |
| Tres Ríos | 9 324 | 4 646 | 4 678 |
| San Diego | 24 297 | 12 201 | 12 096 |
| San Juan | 15 225 | 7 632 | 7 593 |
| San Rafael | 15 613 | 7 858 | 7 755 |
| Concepción | 18 452 | 9 297 | 9 155 |
| Dulce Nombre | 8 826 | 4 415 | 4 411 |
| San Ramón | 4 382 | 2 181 | 2 201 |
| Río Azul | 14 075 | 7 095 | 6 980 |
| Jiménez | 16 255 | 8 296 | 7 959 |
| Juan Viñas | 7 099 | 3 642 | 3 457 |
| Tucurrique | 5 513 | 2 803 | 2 710 |
| Pejibaye | 3 643 | 1 851 | 1 792 |
| Turrialba | 73 616 | 37 103 | 36 513 |
| Turrialba | 27 239 | 13 709 | 13 530 |
| La Suiza | 7 988 | 4 024 | 3 964 |
| Peralta | 615 | 314 | 301 |
| Santa Cruz | 3 737 | 1 898 | 1 839 |
| Santa Teresita | 5 339 | 2 692 | 2 647 |
| Pavones | 4 627 | 2 330 | 2 297 |
| Tuis | 2 989 | 1 500 | 1 489 |
| Tayutic | 2 550 | 1 287 | 1 263 |
| Santa Rosa | 5 689 | 2 856 | 2 833 |
| Tres Equis | 1 954 | 980 | 974 |
| La Isabel | 6 346 | 3 209 | 3 137 |
| Chirripó | 4 543 | 2 304 | 2 239 |

continúa

Continuación cuadro 3.1

| Provincia, cantón y distrito | Total | Hombres | Mujeres |
|------------------------------|----------------|----------------|----------------|
| Alvarado | 15 219 | 7 726 | 7 493 |
| Pacayas | 5 880 | 2 971 | 2 909 |
| Cervantes | 6 704 | 3 413 | 3 291 |
| Capellades | 2 635 | 1 342 | 1 293 |
| Oreamuno | 49 229 | 24 508 | 24 721 |
| San Rafael | 28 799 | 14 334 | 14 465 |
| Cot | 10 843 | 5 406 | 5 437 |
| Potrero Cerrado | 2 592 | 1 286 | 1 306 |
| Cipreses | 4 083 | 2 026 | 2 057 |
| Santa Rosa | 2 912 | 1 456 | 1 456 |
| El Guarco | 45 548 | 23 096 | 22 452 |
| El Tejar | 26 465 | 13 452 | 13 013 |
| San Isidro | 11 197 | 5 645 | 5 552 |
| Tobosi | 7 444 | 3 766 | 3 678 |
| Patio de Agua | 442 | 233 | 209 |
| Heredia | 512 172 | 257 079 | 255 093 |
| Heredia | 140 131 | 68 971 | 71 160 |
| Heredia | 19 172 | 9 374 | 9 798 |
| Mercedes | 29 059 | 14 197 | 14 862 |
| San Francisco | 57 089 | 28 159 | 28 930 |
| Ulloa | 33 894 | 16 776 | 17 118 |
| Vara Blanca | 917 | 465 | 452 |
| Barva | 45 751 | 22 958 | 22 793 |
| Barva | 5 038 | 2 512 | 2 526 |
| San Pedro | 11 315 | 5 705 | 5 610 |
| San Pablo | 9 533 | 4 796 | 4 737 |
| San Roque | 5 224 | 2 617 | 2 607 |
| Santa Lucía | 8 110 | 4 052 | 4 058 |
| San José de la Montaña | 6 531 | 3 276 | 3 255 |
| Santo Domingo | 48 130 | 24 126 | 24 004 |
| Santo Domingo | 5 101 | 2 542 | 2 559 |
| San Vicente | 7 776 | 3 891 | 3 885 |
| San Miguel | 7 686 | 3 864 | 3 822 |
| Paracito | 2 709 | 1 357 | 1 352 |
| Santo Tomás | 7 675 | 3 841 | 3 834 |
| Santa Rosa | 8 865 | 4 442 | 4 423 |
| Tures | 4 273 | 2 160 | 2 113 |
| Pará | 4 045 | 2 029 | 2 016 |
| Santa Bárbara | 41 637 | 20 900 | 20 737 |
| Santa Bárbara | 6 278 | 3 138 | 3 140 |
| San Pedro | 6 603 | 3 300 | 3 303 |
| San Juan | 8 820 | 4 436 | 4 384 |
| Jesús | 11 142 | 5 613 | 5 529 |
| Santo Domingo | 3 488 | 1 757 | 1 731 |
| Purabá | 5 306 | 2 656 | 2 650 |

continúa

Continuación cuadro 3.1

| Provincia, cantón y distrito | Total | Hombres | Mujeres |
|------------------------------|----------------|----------------|----------------|
| San Rafael | 53 901 | 27 195 | 26 706 |
| San Rafael | 10 590 | 5 367 | 5 223 |
| San Josecito | 13 578 | 6 855 | 6 723 |
| Santiago | 9 961 | 5 001 | 4 960 |
| Ángeles | 12 332 | 6 203 | 6 129 |
| Concepción | 7 440 | 3 769 | 3 671 |
| San Isidro | 22 754 | 11 477 | 11 277 |
| San Isidro | 6 334 | 3 195 | 3 139 |
| San José | 8 468 | 4 287 | 4 181 |
| Concepción | 2 975 | 1 504 | 1 471 |
| San Francisco | 4 977 | 2 491 | 2 486 |
| Belén | 26 016 | 13 009 | 13 007 |
| San Antonio | 11 424 | 5 743 | 5 681 |
| La Ribera | 7 396 | 3 681 | 3 715 |
| La Asunción | 7 196 | 3 585 | 3 611 |
| Flores | 24 315 | 12 168 | 12 147 |
| San Joaquín | 8 206 | 4 096 | 4 110 |
| Barrantes | 5 087 | 2 562 | 2 525 |
| Llorente | 11 022 | 5 510 | 5 512 |
| San Pablo | 30 798 | 15 189 | 15 609 |
| San Pablo | 21 178 | 10 454 | 10 724 |
| Rincón de Sabanilla | 9 620 | 4 735 | 4 885 |
| Sarapiquí | 78 739 | 41 086 | 37 653 |
| Puerto Viejo | 28 160 | 14 646 | 13 514 |
| La Virgen | 14 885 | 7 794 | 7 091 |
| Las Horquetas | 32 418 | 16 910 | 15 508 |
| Llanuras del Gaspar | 1 847 | 984 | 863 |
| Cureña | 1 429 | 752 | 677 |
| Guanacaste | 382 821 | 194 708 | 188 113 |
| Liberia | 74 300 | 37 605 | 36 695 |
| Liberia | 62 663 | 31 756 | 30 907 |
| Cañas Dulces | 3 823 | 1 917 | 1 906 |
| Mayorga | 1 908 | 950 | 958 |
| Nacascolo | 2 874 | 1 454 | 1 420 |
| Curubandé | 3 032 | 1 528 | 1 504 |
| Nicoya | 55 512 | 28 228 | 27 284 |
| Nicoya | 26 216 | 13 362 | 12 854 |
| Mansión | 5 756 | 2 936 | 2 820 |
| San Antonio | 7 015 | 3 550 | 3 465 |
| Quebrada Honda | 2 579 | 1 311 | 1 268 |
| Sámara | 4 436 | 2 236 | 2 200 |
| Nosara | 6 559 | 3 343 | 3 216 |
| Belén de Nosarita | 2 951 | 1 490 | 1 461 |

continúa

Continuación cuadro 3.1

| Provincia, cantón y distrito | Total | Hombres | Mujeres |
|------------------------------|---------------|---------------|---------------|
| Santa Cruz | 66 561 | 34 257 | 32 304 |
| Santa Cruz | 26 518 | 13 247 | 13 271 |
| Bolsón | 2 047 | 1 065 | 982 |
| Veintisiete de Abril | 8 519 | 4 394 | 4 125 |
| Tempate | 6 007 | 3 152 | 2 855 |
| Cartagena | 4 727 | 2 416 | 2 311 |
| Cuajiniquil | 2 416 | 1 315 | 1 101 |
| Diriá | 4 684 | 2 398 | 2 286 |
| Cabo Velas | 4 060 | 2 130 | 1 930 |
| Tamarindo | 7 583 | 4 140 | 3 443 |
| Bagaces | 23 419 | 11 961 | 11 458 |
| Bagaces | 15 274 | 7 760 | 7 514 |
| La Fortuna | 3 027 | 1 566 | 1 461 |
| Mogote | 3 961 | 2 040 | 1 921 |
| Río Naranjo | 1 157 | 595 | 562 |
| Carrillo | 44 157 | 22 711 | 21 446 |
| Filadelfia | 8 618 | 4 449 | 4 169 |
| Palmira | 6 296 | 3 224 | 3 072 |
| Sardinal | 18 517 | 9 508 | 9 009 |
| Belén | 10 726 | 5 530 | 5 196 |
| Cañas | 31 952 | 16 006 | 15 946 |
| Cañas | 25 348 | 12 694 | 12 654 |
| Palmira | 1 311 | 658 | 653 |
| San Miguel | 2 013 | 1 010 | 1 003 |
| Bebedero | 2 498 | 1 252 | 1 246 |
| Porozal | 782 | 392 | 390 |
| Abangares | 19 733 | 10 007 | 9 726 |
| Las Juntas | 10 192 | 5 176 | 5 016 |
| Sierra | 2 728 | 1 377 | 1 351 |
| San Juan | 1 795 | 910 | 885 |
| Colorado | 5 018 | 2 544 | 2 474 |
| Tilarán | 21 475 | 10 732 | 10 743 |
| Tilarán | 9 223 | 4 590 | 4 633 |
| Quebrada Grande | 3 019 | 1 509 | 1 510 |
| Tronadora | 1 984 | 989 | 995 |
| Santa Rosa | 2 131 | 1 080 | 1 051 |
| Líbano | 949 | 472 | 477 |
| Tierras Morenas | 1 515 | 765 | 750 |
| Arenal | 2 654 | 1 327 | 1 327 |
| Nandayure | 11 713 | 6 123 | 5 590 |
| Carmona | 2 572 | 1 347 | 1 225 |
| Santa Rita | 1 471 | 763 | 708 |
| Zapotal | 1 259 | 658 | 601 |
| San Pablo | 2 330 | 1 213 | 1 117 |
| Porvenir | 765 | 407 | 358 |
| Bejuco | 3 316 | 1 735 | 1 581 |

continúa

Continuación cuadro 3.1

| Provincia, cantón y distrito | Total | Hombres | Mujeres |
|------------------------------|----------------|----------------|----------------|
| La Cruz | 26 097 | 13 001 | 13 096 |
| La Cruz | 12 251 | 6 087 | 6 164 |
| Santa Cecilia | 8 576 | 4 277 | 4 299 |
| La Garita | 2 471 | 1 247 | 1 224 |
| Santa Elena | 2 799 | 1 390 | 1 409 |
| Hojancha | 7 902 | 4 077 | 3 825 |
| Hojancha | 3 599 | 1 850 | 1 749 |
| Monte Romo | 726 | 377 | 349 |
| Puerto Carrillo | 1 846 | 950 | 896 |
| Huacas | 756 | 399 | 357 |
| Matambú | 975 | 501 | 474 |
| Puntarenas | 486 763 | 249 002 | 237 761 |
| Puntarenas | 136 328 | 69 830 | 66 498 |
| Puntarenas | 10 103 | 5 159 | 4 944 |
| Pitahaya | 2 592 | 1 312 | 1 280 |
| Chomes | 6 339 | 3 231 | 3 108 |
| Lepanto | 10 238 | 5 298 | 4 940 |
| Paquera | 8 032 | 4 127 | 3 905 |
| Manzanillo | 3 288 | 1 690 | 1 598 |
| Guacimal | 1 136 | 582 | 554 |
| Barranca | 36 758 | 18 807 | 17 951 |
| Monte Verde | 4 760 | 2 425 | 2 335 |
| Isla del Coco | – | – | – |
| Cóbano | 9 291 | 4 751 | 4 540 |
| Chacarita | 19 927 | 10 210 | 9 717 |
| Chira | 1 661 | 862 | 799 |
| Acapulco | 1 496 | 749 | 747 |
| El Roble | 19 954 | 10 243 | 9 711 |
| Arancibia | 753 | 384 | 369 |
| Esparza | 37 109 | 18 410 | 18 699 |
| Espíritu Santo | 20 348 | 9 998 | 10 350 |
| San Juan Grande | 5 355 | 2 659 | 2 696 |
| Macacona | 5 123 | 2 602 | 2 521 |
| San Rafael | 1 620 | 831 | 789 |
| San Jerónimo | 899 | 469 | 430 |
| Caldera | 3 764 | 1 851 | 1 913 |
| Buenos Aires | 52 126 | 26 417 | 25 709 |
| Buenos Aires | 26 628 | 13 529 | 13 099 |
| Volcán | 3 794 | 1 932 | 1 862 |
| Potrero Grande | 6 461 | 3 254 | 3 207 |
| Boruca | 3 272 | 1 663 | 1 609 |
| Pilas | 1 762 | 888 | 874 |
| Colinas | 1 413 | 717 | 696 |
| Chánguena | 2 898 | 1 456 | 1 442 |
| Biolley | 2 625 | 1 316 | 1 309 |
| Brunka | 3 273 | 1 662 | 1 611 |

continúa

Continuación cuadro 3.1

| Provincia, cantón y distrito | Total | Hombres | Mujeres |
|------------------------------|----------------|----------------|----------------|
| Montes de Oro | 14 028 | 7 038 | 6 990 |
| Miramar | 8 740 | 4 380 | 4 360 |
| La Unión | 1 466 | 737 | 729 |
| San Isidro | 3 822 | 1 921 | 1 901 |
| Osa | 30 818 | 16 058 | 14 760 |
| Puerto Cortés | 8 586 | 4 488 | 4 098 |
| Palmar | 9 701 | 4 893 | 4 808 |
| Sierpe | 3 561 | 1 865 | 1 696 |
| Bahía Ballena | 3 393 | 1 810 | 1 583 |
| Piedras Blancas | 4 450 | 2 370 | 2 080 |
| Bahía Drake | 1 127 | 632 | 495 |
| Quepos | 32 121 | 17 016 | 15 105 |
| Quepos | 24 043 | 12 721 | 11 322 |
| Savegre | 3 954 | 2 090 | 1 864 |
| Naranjito | 4 124 | 2 205 | 1 919 |
| Golfito | 44 572 | 23 161 | 21 411 |
| Golfito | 11 799 | 6 153 | 5 646 |
| Puerto Jiménez | 11 608 | 6 000 | 5 608 |
| Guaycará | 13 849 | 7 222 | 6 627 |
| Pavón | 7 316 | 3 786 | 3 530 |
| Coto Brus | 44 176 | 22 058 | 22 118 |
| San Vito | 12 590 | 6 291 | 6 300 |
| Sabalito | 12 154 | 6 049 | 6 105 |
| Aguabuena | 7 017 | 3 516 | 3 501 |
| Limoncito | 4 131 | 2 057 | 2 074 |
| Pittier | 3 288 | 1 648 | 1 640 |
| Gutiérrez Braun | 4 996 | 2 497 | 2 499 |
| Parrita | 19 457 | 10 008 | 9 449 |
| Parrita | 19 457 | 10 008 | 9 449 |
| Corredores | 51 291 | 26 053 | 25 238 |
| Corredor | 19 788 | 10 098 | 9 690 |
| La Cuesta | 5 028 | 2 536 | 2 492 |
| Canoas | 14 942 | 7 580 | 7 362 |
| Laurel | 11 533 | 5 839 | 5 694 |
| Garabito | 24 737 | 12 942 | 11 795 |
| Jacó | 16 787 | 8 782 | 8 005 |
| Tárcoles | 7 950 | 4 160 | 3 790 |
| Limón | 449 781 | 232 163 | 217 618 |
| Limón | 99 212 | 49 392 | 49 820 |
| Limón | 61 401 | 30 645 | 30 756 |
| Valle La Estrella | 19 979 | 9 859 | 10 120 |
| Río Blanco | 9 705 | 4 878 | 4 827 |
| Matama | 8 127 | 4 010 | 4 117 |

continúa

Continuación cuadro 3.1

| Provincia, cantón y distrito | Total | Hombres | Mujeres |
|------------------------------|----------------|---------------|---------------|
| Pococí | 146 482 | 76 003 | 70 479 |
| Guápiles | 37 023 | 19 326 | 17 697 |
| Jiménez | 12 352 | 6 389 | 5 963 |
| Rita | 27 875 | 14 464 | 13 411 |
| Roxana | 19 386 | 10 019 | 9 367 |
| Cariari | 38 482 | 19 886 | 18 596 |
| Colorado | 4 805 | 2 388 | 2 417 |
| La Colonia | 6 559 | 3 531 | 3 028 |
| Siquirres | 64 046 | 33 465 | 30 581 |
| Siquirres | 34 271 | 17 906 | 16 365 |
| Pacuarito | 10 361 | 5 406 | 4 955 |
| Florida | 2 570 | 1 339 | 1 231 |
| Germania | 2 943 | 1 538 | 1 405 |
| Cairo | 7 258 | 3 775 | 3 483 |
| Alegría | 6 643 | 3 501 | 3 142 |
| Talamanca | 41 518 | 21 778 | 19 740 |
| Bratsi | 9 675 | 5 064 | 4 611 |
| Sixaola | 11 433 | 5 994 | 5 439 |
| Cahuita | 12 416 | 6 555 | 5 861 |
| Telire | 7 994 | 4 165 | 3 829 |
| Matina | 45 281 | 24 198 | 21 083 |
| Matina | 10 282 | 5 497 | 4 785 |
| Batán | 19 798 | 10 625 | 9 173 |
| Carrandí | 15 201 | 8 076 | 7 125 |
| Guácimo | 53 242 | 27 327 | 25 915 |
| Guácimo | 24 120 | 12 347 | 11 773 |
| Mercedes | 2 257 | 1 173 | 1 084 |
| Pocora | 8 031 | 4 134 | 3 897 |
| Río Jiménez | 11 128 | 5 714 | 5 414 |
| Duacará | 7 706 | 3 959 | 3 747 |

Fuente: INEC-Costa Rica. Estadísticas vitales, 2018.

3.2 Nacimientos

CUADRO 3.2

Costa Rica. Total de nacimientos por sexo, según provincia, cantón y distrito de residencia de la madre, 2018

| Provincia, cantón y distrito de residencia de la madre | Total | Hombres | Mujeres |
|--|---------------|---------------|---------------|
| Costa Rica | 68 449 | 34 854 | 33 595 |
| San José | 19 838 | 10 180 | 9 658 |
| San José | 4 715 | 2 421 | 2 294 |
| Carmen | 97 | 48 | 49 |
| Merced | 282 | 144 | 138 |
| Hospital | 419 | 198 | 221 |
| Catedral | 217 | 113 | 104 |
| Zapote | 212 | 112 | 100 |
| San Francisco de Dos Ríos | 186 | 102 | 84 |
| Uruca | 807 | 448 | 359 |
| Mata Redonda | 100 | 49 | 51 |
| Pavas | 1 172 | 602 | 570 |
| Hatillo | 674 | 344 | 330 |
| San Sebastián | 549 | 261 | 288 |
| Escazú | 804 | 399 | 405 |
| Escazú | 158 | 81 | 77 |
| San Antonio | 283 | 135 | 148 |
| San Rafael | 363 | 183 | 180 |
| Desamparados | 2 802 | 1 435 | 1 367 |
| Desamparados | 439 | 240 | 199 |
| San Miguel | 502 | 248 | 254 |
| San Juan de Dios | 244 | 130 | 114 |
| San Rafael Arriba | 177 | 88 | 89 |
| San Antonio | 120 | 73 | 47 |
| Frailles | 47 | 25 | 22 |
| Patarrá | 160 | 85 | 75 |
| San Cristóbal | 35 | 16 | 19 |
| Rosario | 43 | 13 | 30 |
| Damas | 137 | 76 | 61 |
| San Rafael Abajo | 315 | 153 | 162 |
| Gravilias | 125 | 55 | 70 |
| Los Guido | 458 | 233 | 225 |
| Puriscal | 370 | 182 | 188 |
| Santiago | 143 | 69 | 74 |
| Mercedes Sur | 60 | 30 | 30 |
| Barbacoas | 55 | 26 | 29 |
| Grifo Alto | 14 | 7 | 7 |
| San Rafael | 10 | 7 | 3 |
| Candelarita | 13 | 7 | 6 |
| Desamparaditos | 12 | 6 | 6 |
| San Antonio | 40 | 21 | 19 |
| Chires | 23 | 9 | 14 |

continúa

Continuación cuadro 3.2

| Provincia, cantón y distrito de residencia de la madre | Total | Hombres | Mujeres |
|--|--------------|------------|------------|
| Tarrazú | 219 | 104 | 115 |
| San Marcos | 155 | 70 | 85 |
| San Lorenzo | 44 | 20 | 24 |
| San Carlos | 20 | 14 | 6 |
| Aserrí | 733 | 381 | 352 |
| Aserrí | 413 | 222 | 191 |
| Tarbeca | 30 | 17 | 13 |
| Vuelta de Jorco | 79 | 36 | 43 |
| San Gabriel | 63 | 33 | 30 |
| Legua | 23 | 13 | 10 |
| Monterrey | 11 | 5 | 6 |
| Salitrillos | 114 | 55 | 59 |
| Mora | 369 | 214 | 155 |
| Colón | 214 | 121 | 93 |
| Guayabo | 54 | 32 | 22 |
| Tabarcia | 57 | 38 | 19 |
| Piedras Negras | 5 | 3 | 2 |
| Picagres | 9 | 6 | 3 |
| Jaris | 13 | 6 | 7 |
| Quitirrisí | 17 | 8 | 9 |
| Goicoechea | 1 442 | 729 | 713 |
| Guadalupe | 290 | 134 | 156 |
| San Francisco | 12 | 5 | 7 |
| Calle Blancos | 150 | 88 | 62 |
| Mata de Plátano | 175 | 95 | 80 |
| Ipís | 379 | 197 | 182 |
| Rancho Redondo | 46 | 24 | 22 |
| Purrál | 390 | 186 | 204 |
| Santa Ana | 806 | 439 | 367 |
| Santa Ana | 155 | 86 | 69 |
| Salitral | 72 | 39 | 33 |
| Pozos | 263 | 134 | 129 |
| Uruca | 132 | 80 | 52 |
| Piedades | 137 | 74 | 63 |
| Brasil | 47 | 26 | 21 |
| Alajuelita | 1 138 | 618 | 520 |
| Alajuelita | 149 | 67 | 82 |
| San Josecito | 188 | 109 | 79 |
| San Antonio | 36 | 17 | 19 |
| Concepción | 283 | 159 | 124 |
| San Felipe | 482 | 266 | 216 |
| Vázquez de Coronado | 789 | 388 | 401 |
| San Isidro | 199 | 105 | 94 |
| San Rafael | 89 | 51 | 38 |
| Dulce Nombre de Jesús | 126 | 58 | 68 |
| Patalillo | 257 | 115 | 142 |
| Cascajal | 118 | 59 | 59 |

continúa

Continuación cuadro 3.2

| Provincia, cantón y distrito de residencia de la madre | Total | Hombres | Mujeres |
|--|--------------|--------------|--------------|
| Acosta | 245 | 117 | 128 |
| San Ignacio | 130 | 59 | 71 |
| Guaitil | 26 | 15 | 11 |
| Palmichal | 46 | 20 | 26 |
| Cangrejal | 20 | 11 | 9 |
| Sabanillas | 23 | 12 | 11 |
| Tibás | 951 | 484 | 467 |
| San Juan | 249 | 125 | 124 |
| Cinco Esquinas | 181 | 84 | 97 |
| Anselmo Llorente | 87 | 48 | 39 |
| León XIII | 276 | 152 | 124 |
| Colima | 158 | 75 | 83 |
| Moravia | 552 | 283 | 269 |
| San Vicente | 250 | 132 | 118 |
| San Jerónimo | 94 | 50 | 44 |
| La Trinidad | 208 | 101 | 107 |
| Montes de Oca | 527 | 285 | 242 |
| San Pedro | 242 | 132 | 110 |
| Sabanilla | 147 | 76 | 71 |
| Mercedes | 21 | 12 | 9 |
| San Rafael | 117 | 65 | 52 |
| Turrubares | 76 | 41 | 35 |
| San Pablo | 24 | 10 | 14 |
| San Pedro | 6 | 4 | 2 |
| San Juan de Mata | 22 | 12 | 10 |
| San Luis | 1 | 1 | - |
| Carara | 23 | 14 | 9 |
| Dota | 116 | 59 | 57 |
| Santa María | 88 | 48 | 40 |
| Jardín | 6 | 2 | 4 |
| Copey | 22 | 9 | 13 |
| Curridabat | 901 | 454 | 447 |
| Curridabat | 303 | 147 | 156 |
| Granadilla | 193 | 93 | 100 |
| Sánchez | 67 | 37 | 30 |
| Tirrases | 338 | 177 | 161 |
| Pérez Zeledón | 2 103 | 1 067 | 1 036 |
| San Isidro de El General | 720 | 348 | 372 |
| El General | 91 | 40 | 51 |
| Daniel Flores | 464 | 261 | 203 |
| Rivas | 77 | 48 | 29 |
| San Pedro | 147 | 72 | 75 |
| Platanares | 100 | 48 | 52 |
| Pejibaye | 117 | 59 | 58 |
| Cajón | 200 | 103 | 97 |
| Barú | 44 | 20 | 24 |

continúa

Continuación cuadro 3.2

| Provincia, cantón y distrito de residencia de la madre | Total | Hombres | Mujeres |
|--|---------------|--------------|--------------|
| Río Nuevo | 42 | 18 | 24 |
| Páramo | 82 | 40 | 42 |
| La Amistad | 19 | 10 | 9 |
| León Cortés | 180 | 80 | 100 |
| San Pablo | 70 | 35 | 35 |
| San Andrés | 14 | 2 | 12 |
| Llano Bonito | 26 | 11 | 15 |
| San Isidro | 25 | 9 | 16 |
| Santa Cruz | 24 | 11 | 13 |
| San Antonio | 21 | 12 | 9 |
| Alajuela | 15 329 | 7 829 | 7 500 |
| Alajuela | 4 438 | 2 286 | 2 152 |
| Alajuela | 620 | 311 | 309 |
| San José | 672 | 352 | 320 |
| Carrizal | 123 | 70 | 53 |
| San Antonio | 490 | 234 | 256 |
| Guácima | 428 | 225 | 203 |
| San Isidro | 249 | 123 | 126 |
| Sabanilla | 162 | 83 | 79 |
| San Rafael | 534 | 260 | 274 |
| Río Segundo | 211 | 111 | 100 |
| Desamparados | 433 | 230 | 203 |
| Turrúcares | 146 | 82 | 64 |
| Tambor | 247 | 140 | 107 |
| Garita | 83 | 42 | 41 |
| Sarapiquí | 40 | 23 | 17 |
| San Ramón | 1 202 | 641 | 561 |
| San Ramón | 144 | 82 | 62 |
| Santiago | 96 | 48 | 48 |
| San Juan | 194 | 120 | 74 |
| Piedades Norte | 117 | 62 | 55 |
| Piedades Sur | 67 | 40 | 27 |
| San Rafael | 106 | 44 | 62 |
| San Isidro | 35 | 15 | 20 |
| Ángeles | 82 | 46 | 36 |
| Alfaro | 75 | 32 | 43 |
| Volio | 50 | 23 | 27 |
| Concepción | 34 | 19 | 15 |
| Zapotal | 6 | 2 | 4 |
| Peñas Blancas | 156 | 83 | 73 |
| San Lorenzo | 40 | 25 | 15 |
| Grecia | 1 216 | 626 | 590 |
| Grecia | 204 | 112 | 92 |
| San Isidro | 91 | 55 | 36 |
| San José | 120 | 59 | 61 |
| San Roque | 145 | 83 | 62 |
| Tacares | 127 | 60 | 67 |
| Río Cuarto | 268 | 131 | 137 |

continúa

Continuación cuadro 3.2

| Provincia, cantón y distrito de residencia de la madre | Total | Hombres | Mujeres |
|--|------------|------------|------------|
| Puente de Piedra | 154 | 74 | 80 |
| Bolívar | 107 | 52 | 55 |
| San Mateo | 72 | 36 | 36 |
| San Mateo | 39 | 22 | 17 |
| Desmonte | 4 | 2 | 2 |
| Jesús María | 12 | 6 | 6 |
| Labrador | 17 | 6 | 11 |
| Atenas | 356 | 171 | 185 |
| Atenas | 112 | 53 | 59 |
| Jesús | 58 | 26 | 32 |
| Mercedes | 37 | 21 | 16 |
| San Isidro | 39 | 20 | 19 |
| Concepción | 53 | 24 | 29 |
| San José | 20 | 9 | 11 |
| Santa Eulalia | 26 | 14 | 12 |
| Escobal | 11 | 4 | 7 |
| Naranjo | 601 | 319 | 282 |
| Naranjo | 216 | 122 | 94 |
| San Miguel | 57 | 31 | 26 |
| San José | 33 | 12 | 21 |
| Cirrí Sur | 76 | 41 | 35 |
| San Jerónimo | 60 | 38 | 22 |
| San Juan | 45 | 20 | 25 |
| El Rosario | 60 | 30 | 30 |
| Palmitos | 54 | 25 | 29 |
| Palmares | 453 | 216 | 237 |
| Palmares | 56 | 24 | 32 |
| Zaragoza | 126 | 55 | 71 |
| Buenos Aires | 77 | 39 | 38 |
| Santiago | 34 | 15 | 19 |
| Candelaria | 25 | 13 | 12 |
| Esquipulas | 95 | 50 | 45 |
| La Granja | 40 | 20 | 20 |
| Poás | 470 | 235 | 235 |
| San Pedro | 170 | 76 | 94 |
| San Juan | 65 | 38 | 27 |
| San Rafael | 65 | 29 | 36 |
| Carrillos | 133 | 72 | 61 |
| Sabana Redonda | 37 | 20 | 17 |
| Orotina | 324 | 142 | 182 |
| Orotina | 172 | 72 | 100 |
| El Mastate | 27 | 13 | 14 |
| Hacienda Vieja | 12 | 7 | 5 |
| Coyolar | 81 | 36 | 45 |
| La Ceiba | 32 | 14 | 18 |

continúa

Continuación cuadro 3.2

| Provincia, cantón y distrito de residencia de la madre | Total | Hombres | Mujeres |
|--|--------------|--------------|--------------|
| San Carlos | 3 526 | 1 793 | 1 733 |
| Quesada | 664 | 353 | 311 |
| Florencia | 298 | 169 | 129 |
| Buenavista | 13 | 7 | 6 |
| Aguas Zarcas | 447 | 213 | 234 |
| Venecia | 159 | 85 | 74 |
| Pital | 512 | 248 | 264 |
| La Fortuna | 433 | 208 | 225 |
| La Tigra | 135 | 70 | 65 |
| La Palmera | 107 | 54 | 53 |
| Venado | 32 | 18 | 14 |
| Cutris | 266 | 148 | 118 |
| Monterrey | 63 | 25 | 38 |
| Pocosol | 397 | 195 | 202 |
| Zarcoero | 269 | 134 | 135 |
| Zarcoero | 69 | 32 | 37 |
| Laguna | 30 | 15 | 15 |
| Tapezco | 49 | 21 | 28 |
| Guadalupe | 22 | 8 | 14 |
| Palmira | 39 | 23 | 16 |
| Zapote | 23 | 15 | 8 |
| Brisas | 37 | 20 | 17 |
| Valverde Vega | 285 | 147 | 138 |
| Sarchí Norte | 111 | 57 | 54 |
| Sarchí Sur | 77 | 42 | 35 |
| Toro Amarillo | 6 | 2 | 4 |
| San Pedro | 59 | 32 | 27 |
| Rodríguez | 32 | 14 | 18 |
| Upala | 1 062 | 525 | 537 |
| Upala | 371 | 183 | 188 |
| Aguas Claras | 74 | 33 | 41 |
| San José (Pizote) | 208 | 92 | 116 |
| Bijagua | 69 | 49 | 20 |
| Delicias | 113 | 52 | 61 |
| Dos Ríos | 74 | 34 | 40 |
| Yolillal | 73 | 35 | 38 |
| Canalete | 80 | 47 | 33 |
| Los Chiles | 744 | 400 | 344 |
| Los Chiles | 484 | 264 | 220 |
| Caño Negro | 26 | 14 | 12 |
| El Amparo | 188 | 103 | 85 |
| San Jorge | 46 | 19 | 27 |
| Guatuso | 311 | 158 | 153 |
| San Rafael | 162 | 76 | 86 |
| Buenavista | 26 | 12 | 14 |
| Cote | 14 | 10 | 4 |
| Katira | 109 | 60 | 49 |

continúa

Continuación cuadro 3.2

| Provincia, cantón y distrito de residencia de la madre | Total | Hombres | Mujeres |
|--|--------------|--------------|--------------|
| Cartago | 6 709 | 3 386 | 3 323 |
| Cartago | 1 895 | 972 | 923 |
| Oriental | 146 | 81 | 65 |
| Occidental | 86 | 47 | 39 |
| Carmen | 217 | 113 | 104 |
| San Nicolás | 362 | 184 | 178 |
| Agua Caliente (San Francisco) | 389 | 190 | 199 |
| Guadalupe (Arenilla) | 146 | 82 | 64 |
| Corralillo | 128 | 71 | 57 |
| Tierra Blanca | 69 | 34 | 35 |
| Dulce Nombre | 157 | 73 | 84 |
| Llano Grande | 79 | 39 | 40 |
| Quebradilla | 116 | 58 | 58 |
| Paraíso | 807 | 424 | 383 |
| Paraíso | 273 | 128 | 145 |
| Santiago | 63 | 34 | 29 |
| Orosi | 143 | 82 | 61 |
| Cachí | 73 | 43 | 30 |
| Llanos de Santa Lucía | 255 | 137 | 118 |
| La Unión | 1 356 | 649 | 707 |
| Tres Ríos | 129 | 61 | 68 |
| San Diego | 339 | 173 | 166 |
| San Juan | 102 | 60 | 42 |
| San Rafael | 156 | 72 | 84 |
| Concepción | 260 | 108 | 152 |
| Dulce Nombre | 133 | 67 | 66 |
| San Ramón | 48 | 19 | 29 |
| Río Azul | 189 | 89 | 100 |
| Jiménez | 213 | 111 | 102 |
| Juan Viñas | 77 | 38 | 39 |
| Tucurrique | 91 | 44 | 47 |
| Pejibaye | 45 | 29 | 16 |
| Turrialba | 1 034 | 527 | 507 |
| Turrialba | 267 | 135 | 132 |
| La Suiza | 105 | 60 | 45 |
| Peralta | 3 | 1 | 2 |
| Santa Cruz | 56 | 32 | 24 |
| Santa Teresita | 69 | 38 | 31 |
| Pavones | 62 | 32 | 30 |
| Tuis | 35 | 20 | 15 |
| Tayutic | 27 | 12 | 15 |
| Santa Rosa | 52 | 27 | 25 |
| Tres Equis | 29 | 12 | 17 |
| La Isabel | 88 | 43 | 45 |
| Chirripó | 241 | 115 | 126 |

continúa

Continuación cuadro 3.2

| Provincia, cantón y distrito de residencia de la madre | Total | Hombres | Mujeres |
|--|--------------|--------------|--------------|
| Alvarado | 177 | 88 | 89 |
| Pacayas | 71 | 32 | 39 |
| Cervantes | 80 | 44 | 36 |
| Capellades | 26 | 12 | 14 |
| Oreamuno | 620 | 313 | 307 |
| San Rafael | 324 | 161 | 163 |
| Cot | 178 | 84 | 94 |
| Potrero Cerrado | 24 | 14 | 10 |
| Cipreses | 57 | 35 | 22 |
| Santa Rosa | 37 | 19 | 18 |
| El Guarco | 607 | 302 | 305 |
| El Tejar | 319 | 158 | 161 |
| San Isidro | 177 | 90 | 87 |
| Tobosi | 107 | 52 | 55 |
| Patio de Agua | 4 | 2 | 2 |
| Heredia | 6 154 | 3 159 | 2 995 |
| Heredia | 1 704 | 882 | 822 |
| Heredia | 170 | 91 | 79 |
| Mercedes | 294 | 149 | 145 |
| San Francisco | 857 | 449 | 408 |
| Ulloa | 367 | 184 | 183 |
| Vara Blanca | 16 | 9 | 7 |
| Barva | 566 | 302 | 264 |
| Barva | 81 | 41 | 40 |
| San Pedro | 161 | 88 | 73 |
| San Pablo | 111 | 59 | 52 |
| San Roque | 44 | 19 | 25 |
| Santa Lucía | 81 | 38 | 43 |
| San José de la Montaña | 88 | 57 | 31 |
| Santo Domingo | 472 | 245 | 227 |
| Santo Domingo | 78 | 44 | 34 |
| San Vicente | 58 | 27 | 31 |
| San Miguel | 74 | 43 | 31 |
| Paracito | 28 | 17 | 11 |
| Santo Tomás | 62 | 32 | 30 |
| Santa Rosa | 86 | 41 | 45 |
| Tures | 46 | 21 | 25 |
| Pará | 40 | 20 | 20 |
| Santa Bárbara | 459 | 239 | 220 |
| Santa Barbara | 80 | 46 | 34 |
| San Pedro | 76 | 35 | 41 |
| San Juan | 103 | 52 | 51 |
| Jesús | 113 | 59 | 54 |
| Santo Domingo | 31 | 17 | 14 |
| Purabá | 56 | 30 | 26 |

continúa

Continuación cuadro 3.2

| Provincia, cantón y distrito de residencia de la madre | Total | Hombres | Mujeres |
|--|--------------|--------------|--------------|
| San Rafael | 636 | 319 | 317 |
| San Rafael | 128 | 50 | 78 |
| San Josecito | 161 | 86 | 75 |
| Santiago | 111 | 61 | 50 |
| Ángeles | 164 | 79 | 85 |
| Concepción | 72 | 43 | 29 |
| San Isidro | 258 | 131 | 127 |
| San Isidro | 113 | 61 | 52 |
| San José | 54 | 28 | 26 |
| Concepción | 49 | 17 | 32 |
| San Francisco | 42 | 25 | 17 |
| Belén | 296 | 155 | 141 |
| San Antonio | 124 | 66 | 58 |
| La Ribera | 114 | 58 | 56 |
| La Asunción | 58 | 31 | 27 |
| Flores | 315 | 165 | 150 |
| San Joaquín | 185 | 95 | 90 |
| Barrantes | 36 | 19 | 17 |
| Llorente | 94 | 51 | 43 |
| San Pablo | 350 | 178 | 172 |
| San Pablo | 286 | 147 | 139 |
| Rincón de Sabanilla | 64 | 31 | 33 |
| Sarapiquí | 1 098 | 543 | 555 |
| Puerto Viejo | 487 | 241 | 246 |
| La Virgen | 177 | 84 | 93 |
| Las Horquetas | 394 | 201 | 193 |
| Llanuras del Gaspar | 22 | 10 | 12 |
| Cureña | 18 | 7 | 11 |
| Guanacaste | 5 624 | 2 843 | 2 781 |
| Liberia | 1 196 | 594 | 602 |
| Liberia | 1 025 | 508 | 517 |
| Cañas Dulces | 49 | 27 | 22 |
| Mayorga | 26 | 11 | 15 |
| Nacascolo | 43 | 19 | 24 |
| Curubandé | 53 | 29 | 24 |
| Nicoya | 790 | 409 | 381 |
| Nicoya | 390 | 196 | 194 |
| Mansión | 71 | 36 | 35 |
| San Antonio | 69 | 36 | 33 |
| Quebrada Honda | 32 | 17 | 15 |
| Sámara | 67 | 37 | 30 |
| Nosara | 119 | 64 | 55 |
| Belén de Nosarita | 42 | 23 | 19 |

continúa

Continuación cuadro 3.2

| Provincia, cantón y distrito de residencia de la madre | Total | Hombres | Mujeres |
|--|------------|------------|------------|
| Santa Cruz | 946 | 482 | 464 |
| Santa Cruz | 353 | 179 | 174 |
| Bolsón | 22 | 7 | 15 |
| Veintisiete de Abril | 101 | 57 | 44 |
| Tempate | 114 | 56 | 58 |
| Cartagena | 55 | 28 | 27 |
| Cuajiniquil | 31 | 14 | 17 |
| Diriá | 59 | 30 | 29 |
| Cabo Velas | 59 | 32 | 27 |
| Tamarindo | 152 | 79 | 73 |
| Bagaces | 323 | 169 | 154 |
| Bagaces | 224 | 117 | 107 |
| La Fortuna | 25 | 11 | 14 |
| Mogote | 63 | 34 | 29 |
| Río Naranjo | 11 | 7 | 4 |
| Carrillo | 720 | 379 | 341 |
| Filadelfia | 129 | 72 | 57 |
| Palmira | 87 | 47 | 40 |
| Sardinal | 359 | 187 | 172 |
| Belén | 145 | 73 | 72 |
| Cañas | 415 | 198 | 217 |
| Cañas | 350 | 165 | 185 |
| Palmira | 15 | 8 | 7 |
| San Miguel | 16 | 9 | 7 |
| Bebedero | 29 | 14 | 15 |
| Porozal | 5 | 2 | 3 |
| Abangares | 287 | 136 | 151 |
| Las Juntas | 166 | 75 | 91 |
| Sierra | 28 | 12 | 16 |
| San Juan | 25 | 16 | 9 |
| Colorado | 68 | 33 | 35 |
| Tilarán | 277 | 132 | 145 |
| Tilarán | 122 | 58 | 64 |
| Quebrada Grande | 40 | 13 | 27 |
| Tronadora | 31 | 14 | 17 |
| Santa Rosa | 23 | 15 | 8 |
| Líbano | 10 | 5 | 5 |
| Tierras Morenas | 12 | 9 | 3 |
| Arenal | 39 | 18 | 21 |
| Nandayure | 150 | 80 | 70 |
| Carmona | 25 | 18 | 7 |
| Santa Rita | 28 | 13 | 15 |
| Zapotal | 20 | 11 | 9 |
| San Pablo | 34 | 11 | 23 |
| Porvenir | 8 | 6 | 2 |
| Bejuco | 35 | 21 | 14 |

continúa

Continuación cuadro 3.2

| Provincia, cantón y distrito de residencia de la madre | Total | Hombres | Mujeres |
|--|--------------|--------------|--------------|
| La Cruz | 414 | 212 | 202 |
| La Cruz | 214 | 104 | 110 |
| Santa Cecilia | 124 | 69 | 55 |
| La Garita | 27 | 14 | 13 |
| Santa Elena | 49 | 25 | 24 |
| Hojancha | 106 | 52 | 54 |
| Hojancha | 55 | 25 | 30 |
| Monte Romo | 9 | 2 | 7 |
| Puerto Carrillo | 21 | 12 | 9 |
| Huacas | 14 | 8 | 6 |
| Matambú | 7 | 5 | 2 |
| Puntarenas | 7 339 | 3 716 | 3 623 |
| Puntarenas | 2 037 | 983 | 1 054 |
| Puntarenas | 105 | 51 | 54 |
| Pitahaya | 59 | 22 | 37 |
| Chomes | 115 | 43 | 72 |
| Lepanto | 127 | 63 | 64 |
| Paquera | 101 | 43 | 58 |
| Manzanillo | 65 | 29 | 36 |
| Guacimal | 5 | 2 | 3 |
| Barranca | 520 | 267 | 253 |
| Monte Verde | 84 | 46 | 38 |
| Isla del Coco | | | |
| Cóbano | 214 | 115 | 99 |
| Chacarita | 356 | 168 | 188 |
| Chira | 17 | 8 | 9 |
| Acapulco | 20 | 15 | 5 |
| El Roble | 249 | 111 | 138 |
| Arancibia | | | |
| Esparza | 460 | 237 | 223 |
| Espíritu Santo | 209 | 120 | 89 |
| San Juan Grande | 82 | 38 | 44 |
| Macacona | 89 | 39 | 50 |
| San Rafael | 21 | 9 | 12 |
| San Jerónimo | 9 | 6 | 3 |
| Caldera | 50 | 25 | 25 |
| Buenos Aires | 825 | 438 | 387 |
| Buenos Aires | 414 | 225 | 189 |
| Volcán | 71 | 41 | 30 |
| Potrero Grande | 116 | 57 | 59 |
| Boruca | 57 | 27 | 30 |
| Pilas | 27 | 16 | 11 |
| Colinas | 19 | 8 | 11 |
| Chánguena | 32 | 16 | 16 |
| Biolley | 34 | 19 | 15 |
| Brunka | 55 | 29 | 26 |

continúa

Continuación cuadro 3.2

| Provincia, cantón y distrito de residencia de la madre | Total | Hombres | Mujeres |
|--|--------------|--------------|--------------|
| Montes de Oro | 185 | 86 | 99 |
| Miramar | 111 | 54 | 57 |
| La Unión | 13 | 5 | 8 |
| San Isidro | 61 | 27 | 34 |
| Osa | 499 | 245 | 254 |
| Puerto Cortés | 139 | 67 | 72 |
| Palmar | 156 | 81 | 75 |
| Sierpe | 28 | 14 | 14 |
| Bahía Ballena | 86 | 45 | 41 |
| Piedras Blancas | 62 | 30 | 32 |
| Bahía Drake | 28 | 8 | 20 |
| Aguirre | 524 | 277 | 247 |
| Quepos | 390 | 208 | 182 |
| Savegre | 65 | 33 | 32 |
| Naranjito | 69 | 36 | 33 |
| Golfito | 619 | 343 | 276 |
| Golfito | 159 | 82 | 77 |
| Puerto Jiménez | 130 | 75 | 55 |
| Guaycará | 196 | 102 | 94 |
| Pavón | 134 | 84 | 50 |
| Coto Brus | 755 | 384 | 371 |
| San Vito | 180 | 93 | 87 |
| Sabalito | 262 | 139 | 123 |
| Aguabuena | 71 | 33 | 38 |
| Limoncito | 138 | 74 | 64 |
| Pittier | 48 | 23 | 25 |
| Gutiérrez Braun | 56 | 22 | 34 |
| Parrita | 303 | 145 | 158 |
| Parrita | 303 | 145 | 158 |
| Corredores | 704 | 368 | 336 |
| Corredor | 302 | 161 | 141 |
| La Cuesta | 61 | 28 | 33 |
| Canoas | 166 | 89 | 77 |
| Laurel | 175 | 90 | 85 |
| Garabito | 428 | 210 | 218 |
| Jacó | 320 | 150 | 170 |
| Tárcoles | 108 | 60 | 48 |
| Limón | 7 456 | 3 741 | 3 715 |
| Limón | 1 820 | 895 | 925 |
| Limón | 1 040 | 526 | 514 |
| Valle La Estrella | 450 | 205 | 245 |
| Río Blanco | 188 | 95 | 93 |
| Matama | 142 | 69 | 73 |

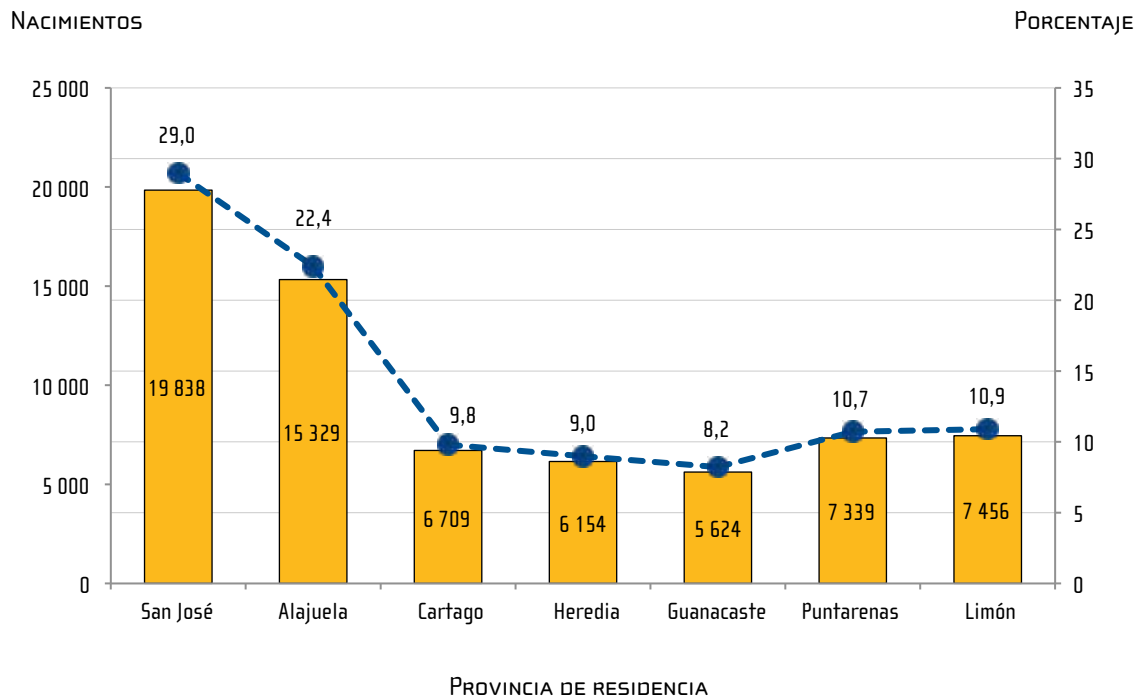
continúa

Continuación cuadro 3.2

| Provincia, cantón y distrito de residencia de la madre | Total | Hombres | Mujeres |
|--|--------------|--------------|--------------|
| Pococí | 2 227 | 1 149 | 1 078 |
| Guápiles | 431 | 227 | 204 |
| Jiménez | 187 | 103 | 84 |
| Rita | 443 | 236 | 207 |
| Roxana | 293 | 140 | 153 |
| Cariari | 637 | 328 | 309 |
| Colorado | 70 | 31 | 39 |
| La Colonia | 166 | 84 | 82 |
| Siquirres | 964 | 457 | 507 |
| Siquirres | 544 | 260 | 284 |
| Pacuarito | 157 | 69 | 88 |
| Florida | 34 | 18 | 16 |
| Germania | 34 | 19 | 15 |
| El Cairo | 100 | 49 | 51 |
| La Alegría | 95 | 42 | 53 |
| Talamanca | 890 | 443 | 447 |
| Bratsi | 173 | 87 | 86 |
| Sixaola | 288 | 143 | 145 |
| Cahuita | 225 | 105 | 120 |
| Telire | 204 | 108 | 96 |
| Matina | 818 | 414 | 404 |
| Matina | 199 | 90 | 109 |
| Batán | 358 | 193 | 165 |
| Carrandí | 261 | 131 | 130 |
| Guácimo | 737 | 383 | 354 |
| Guácimo | 301 | 160 | 141 |
| Mercedes | 10 | 5 | 5 |
| Pocora | 130 | 79 | 51 |
| Río Jiménez | 169 | 82 | 87 |
| Duacaré | 127 | 57 | 70 |

Fuente: INEC-Costa Rica. Estadísticas vitales, 2018.

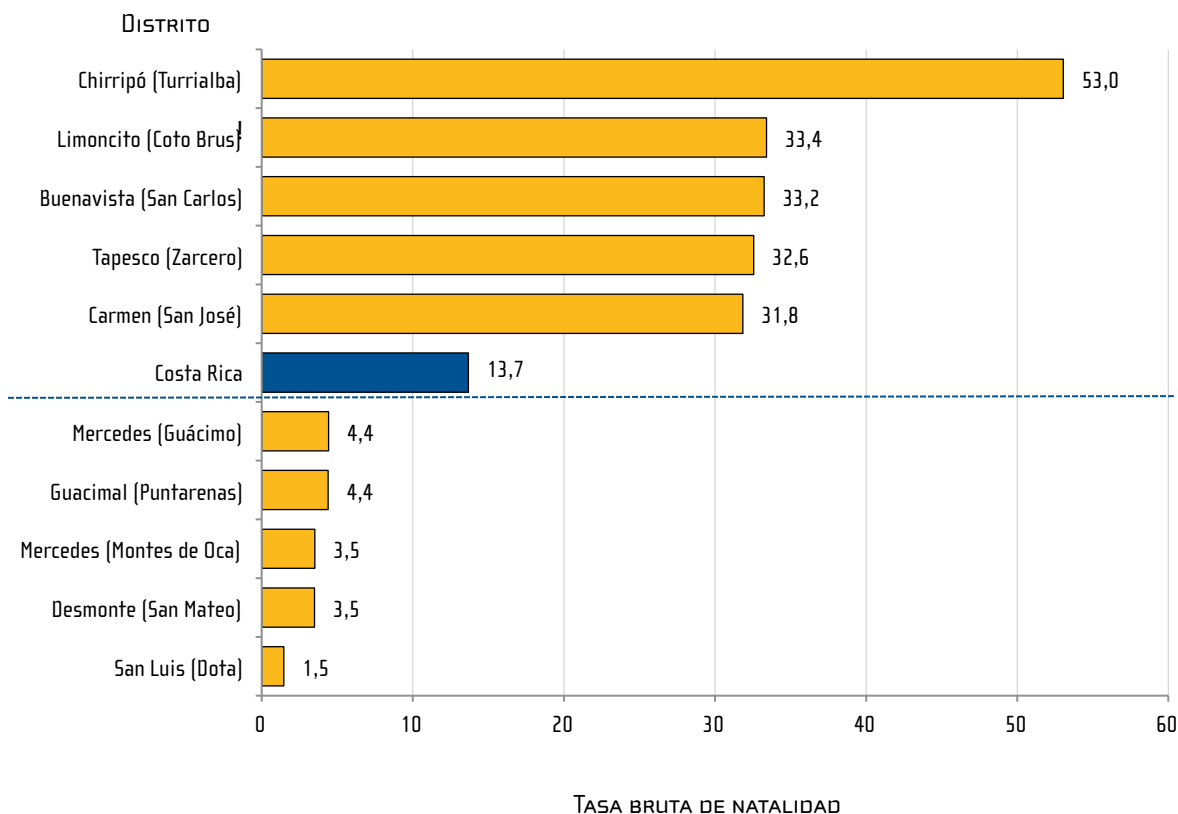
GRÁFICO 3.1
Costa Rica. Total y porcentaje de nacimientos por provincia de residencia de la madre, 2018



Fuente: Cuadro 3.2.

GRÁFICO 3.2

Costa Rica. Top 5 distritos con la tasa bruta de natalidad más alta y la más baja, 2018



Fuente: INEC-Costa Rica. Estadísticas vitales, 2018.

CUADRO 3.3

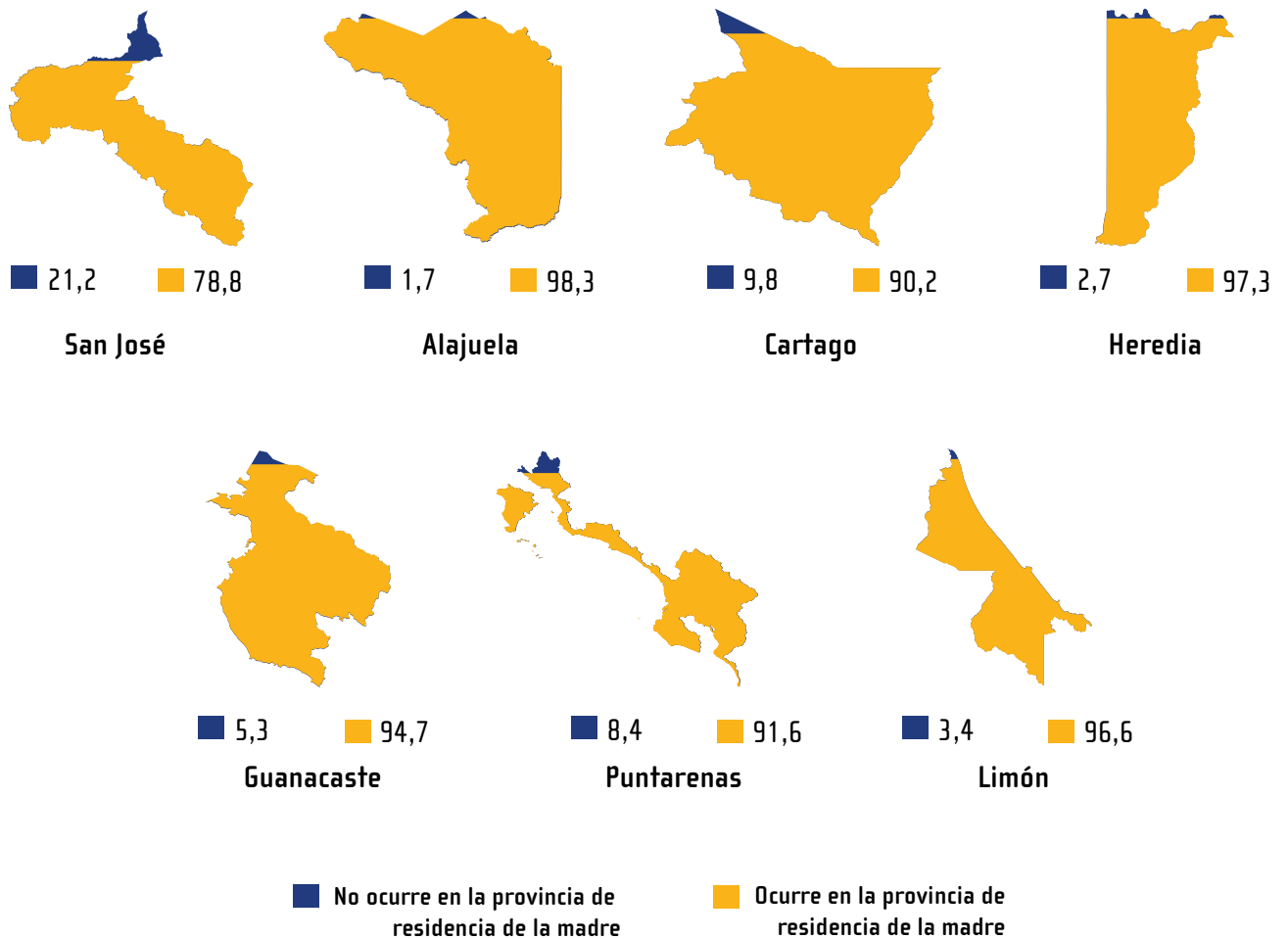
Costa Rica. Total de nacimientos por provincia de declaración, de ocurrencia y de residencia de la madre, 2018

| Provincia | Declaración | Ocurrencia | Residencia de la madre |
|-------------------|---------------|---------------|------------------------|
| Costa Rica | 68 449 | 68 449 | 68 449 |
| San José | 24 369 | 24 309 | 19 838 |
| Alajuela | 13 921 | 13 914 | 15 329 |
| Cartago | 6 238 | 6 179 | 6 709 |
| Heredia | 4 916 | 4 968 | 6 154 |
| Guanacaste | 5 629 | 5 623 | 5 624 |
| Puntarenas | 6 132 | 6 176 | 7 339 |
| Limón | 7 244 | 7 280 | 7 456 |

Fuente: INEC-Costa Rica. Estadísticas vitales, 2018.

FIGURA 3.1

Costa Rica. Porcentaje de nacimientos que ocurren en la misma provincia donde reside la madre, 2018



Fuente: INEC-Costa Rica. Estadísticas vitales, 2018.

CUADRO 3.4

Costa Rica. Total de nacimientos por año de ocurrencia, según provincia de residencia de la madre y sexo, 2018

| Provincia de residencia de la madre y sexo | Total | Año de ocurrencia | | | | | | | | | |
|--|---------------|-------------------|------------|-----------|-----------|-----------|----------|----------|----------|----------|----------|
| | | 2018 | 2017 | 2016 | 2015 | 2014 | 2013 | 2012 | 2011 | 2010 | 2009 |
| Costa Rica | 68 449 | 68 069 | 300 | 17 | 14 | 14 | 9 | 6 | 6 | 7 | 7 |
| Hombres | 34 854 | 34 665 | 148 | 6 | 11 | 6 | 4 | 3 | 3 | 7 | 1 |
| Mujeres | 33 595 | 33 404 | 152 | 11 | 3 | 8 | 5 | 3 | 3 | - | 6 |
| San José | 19 838 | 19 755 | 69 | 2 | 2 | 2 | 2 | 1 | 1 | 3 | 1 |
| Hombres | 10 180 | 10 135 | 36 | 2 | 2 | - | 1 | 1 | - | 3 | - |
| Mujeres | 9 658 | 9 620 | 33 | - | - | 2 | 1 | - | 1 | - | 1 |
| Alajuela | 15 329 | 15 251 | 62 | 3 | 2 | 4 | 2 | 1 | - | - | 4 |
| Hombres | 7 829 | 7 794 | 31 | - | 1 | 3 | - | - | - | - | - |
| Mujeres | 7 500 | 7 457 | 31 | 3 | 1 | 1 | 2 | 1 | - | - | 4 |
| Cartago | 6 709 | 6 676 | 27 | 2 | 2 | 1 | 1 | - | - | - | - |
| Hombres | 3 386 | 3 370 | 12 | - | 2 | 1 | 1 | - | - | - | - |
| Mujeres | 3 323 | 3 306 | 15 | 2 | - | - | - | - | - | - | - |
| Heredia | 6 154 | 6 113 | 38 | 1 | - | 1 | - | - | - | 1 | - |
| Hombres | 3 159 | 3 137 | 20 | 1 | - | - | - | - | - | 1 | - |
| Mujeres | 2 995 | 2 976 | 18 | - | - | 1 | - | - | - | - | - |
| Guanacaste | 5 624 | 5 589 | 30 | - | - | 1 | 2 | 1 | - | 1 | - |
| Hombres | 2 843 | 2 826 | 15 | - | - | - | 1 | - | - | 1 | - |
| Mujeres | 2 781 | 2 763 | 15 | - | - | 1 | 1 | 1 | - | - | - |
| Puntarenas | 7 339 | 7 283 | 34 | 2 | 6 | 3 | 2 | 3 | 3 | 1 | 2 |
| Hombres | 3 716 | 3 692 | 12 | - | 4 | 2 | 1 | 2 | 1 | 1 | 1 |
| Mujeres | 3 623 | 3 591 | 22 | 2 | 2 | 1 | 1 | 1 | 2 | - | 1 |
| Limón | 7 456 | 7 402 | 40 | 7 | 2 | 2 | - | - | 2 | 1 | - |
| Hombres | 3 741 | 3 711 | 22 | 3 | 2 | - | - | - | 2 | 1 | - |
| Mujeres | 3 715 | 3 691 | 18 | 4 | - | 2 | - | - | - | - | - |

Fuente: INEC-Costa Rica. Estadísticas vitales, 2018.

CUADRO 3.5

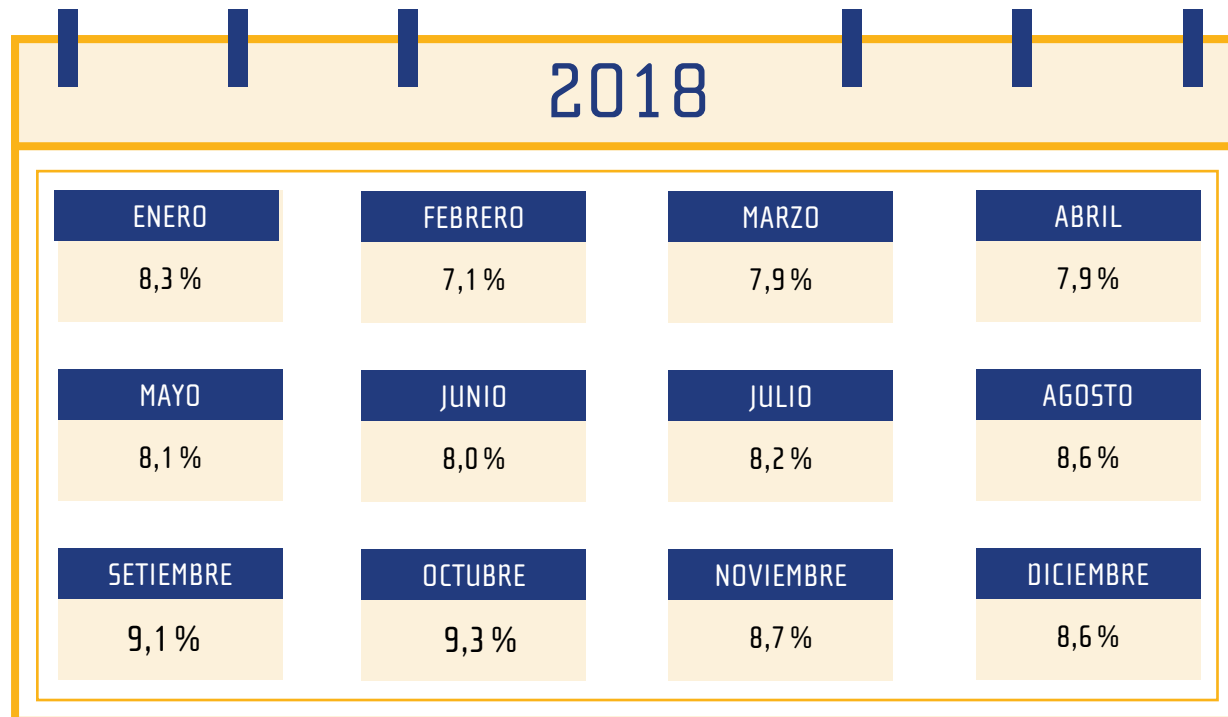
Costa Rica. Total de nacimientos por mes de ocurrencia, según provincia de residencia de la madre y sexo, 2018

| Provincia de residencia de la madre y sexo | Total | Mes de ocurrencia | | | | | | | | | | | |
|--|---------------|-------------------|--------------|--------------|--------------|--------------|--------------|--------------|--------------|--------------|--------------|--------------|--------------|
| | | Ene. | Feb. | Mar. | Abr. | May. | Jun. | Jul. | Agos. | Set. | Oct. | Nov. | Dic. |
| Costa Rica | 68 449 | 5 714 | 4 854 | 5 421 | 5 403 | 5 574 | 5 477 | 5 623 | 5 904 | 6 208 | 6 398 | 5 966 | 5 907 |
| Hombres | 34 854 | 2 958 | 2 470 | 2 776 | 2 748 | 2 818 | 2 759 | 2 849 | 3 011 | 3 115 | 3 306 | 3 031 | 3 013 |
| Mujeres | 33 595 | 2 756 | 2 384 | 2 645 | 2 655 | 2 756 | 2 718 | 2 774 | 2 893 | 3 093 | 3 092 | 2 935 | 2 894 |
| San José | 19 838 | 1 659 | 1 476 | 1 582 | 1 577 | 1 626 | 1 608 | 1 619 | 1 638 | 1 787 | 1 819 | 1 738 | 1 709 |
| Hombres | 10 180 | 861 | 772 | 792 | 843 | 823 | 824 | 833 | 830 | 902 | 952 | 884 | 864 |
| Mujeres | 9 658 | 798 | 704 | 790 | 734 | 803 | 784 | 786 | 808 | 885 | 867 | 854 | 845 |
| Alajuela | 15 329 | 1 284 | 1 061 | 1 105 | 1 194 | 1 223 | 1 285 | 1 237 | 1 391 | 1 431 | 1 454 | 1 338 | 1 326 |
| Hombres | 7 829 | 687 | 513 | 569 | 576 | 620 | 655 | 643 | 713 | 734 | 741 | 693 | 685 |
| Mujeres | 7 500 | 597 | 548 | 536 | 618 | 603 | 630 | 594 | 678 | 697 | 713 | 645 | 641 |
| Cartago | 6 709 | 605 | 478 | 524 | 547 | 549 | 516 | 556 | 582 | 650 | 571 | 570 | 561 |
| Hombres | 3 386 | 311 | 236 | 270 | 275 | 291 | 247 | 265 | 308 | 325 | 285 | 289 | 284 |
| Mujeres | 3 323 | 294 | 242 | 254 | 272 | 258 | 269 | 291 | 274 | 325 | 286 | 281 | 277 |
| Heredia | 6 154 | 502 | 425 | 569 | 474 | 480 | 455 | 538 | 507 | 549 | 580 | 536 | 539 |
| Hombres | 3 159 | 255 | 226 | 306 | 232 | 252 | 221 | 264 | 270 | 286 | 301 | 256 | 290 |
| Mujeres | 2 995 | 247 | 199 | 263 | 242 | 228 | 234 | 274 | 237 | 263 | 279 | 280 | 249 |
| Guanacaste | 5 624 | 473 | 403 | 439 | 421 | 439 | 459 | 476 | 472 | 520 | 542 | 494 | 486 |
| Hombres | 2 843 | 260 | 207 | 210 | 208 | 212 | 239 | 247 | 236 | 250 | 276 | 253 | 245 |
| Mujeres | 2 781 | 213 | 196 | 229 | 213 | 227 | 220 | 229 | 236 | 270 | 266 | 241 | 241 |
| Puntarenas | 7 339 | 574 | 522 | 651 | 620 | 638 | 610 | 570 | 674 | 581 | 676 | 606 | 617 |
| Hombres | 3 716 | 288 | 257 | 349 | 316 | 326 | 311 | 289 | 326 | 299 | 342 | 323 | 290 |
| Mujeres | 3 623 | 286 | 265 | 302 | 304 | 312 | 299 | 281 | 348 | 282 | 334 | 283 | 327 |
| Limón | 7 456 | 617 | 489 | 551 | 570 | 619 | 544 | 627 | 640 | 690 | 756 | 684 | 669 |
| Hombres | 3 741 | 296 | 259 | 280 | 298 | 294 | 262 | 308 | 328 | 319 | 409 | 333 | 355 |
| Mujeres | 3 715 | 321 | 230 | 271 | 272 | 325 | 282 | 319 | 312 | 371 | 347 | 351 | 314 |

Fuente: INEC-Costa Rica. Estadísticas vitales, 2018.

FIGURA 3.2

Costa Rica. Porcentaje de nacimientos por mes de ocurrencia, 2018



Fuente: Cuadro 3.5.

CUADRO 3.6

Costa Rica. Total de nacimientos por tipo de asistencia recibida por la madre, según provincia de residencia de la madre, 2018

| Provincia de residencia de la madre | Total | Tipo de asistencia recibida por la madre | | | | | | Ignorado |
|-------------------------------------|---------------|--|-------------------------|--------------------------------------|---------------------------|---------------------------------------|--------------|-----------|
| | | Profesional en medicina gineco-obstetra | Profesional en medicina | Profesional en enfermería obstétrica | Profesional en enfermería | Otro tipo de asistencia ^{1/} | Otra persona | |
| Costa Rica | 68 449 | 44 | 22 011 | 44 606 | 1 107 | 39 | 550 | 92 |
| San José | 19 838 | 9 | 7 930 | 11 647 | 178 | 1 | 54 | 19 |
| Alajuela | 15 329 | 3 | 3 818 | 11 089 | 301 | 13 | 100 | 5 |
| Cartago | 6 709 | 6 | 2 509 | 3 798 | 269 | - | 109 | 18 |
| Heredia | 6 154 | 3 | 2 389 | 3 676 | 13 | 1 | 37 | 35 |
| Guanacaste | 5 624 | 13 | 1 515 | 3 874 | 179 | 6 | 32 | 5 |
| Puntarenas | 7 339 | 10 | 2 048 | 5 051 | 135 | 17 | 75 | 3 |
| Limón | 7 456 | - | 1 802 | 5 471 | 32 | 1 | 143 | 7 |

1/ Corresponde a estudiante y comadrona.

Fuente: INEC-Costa Rica. Estadísticas vitales, 2018.

CUADRO 3.7

Costa Rica. Total de nacimientos por tipo de asistencia recibida por la madre, según lugar de nacimiento, 2018

| Lugar de nacimiento | Total | Tipo de asistencia recibida por la madre | | | | | | |
|---------------------------------------|---------------|--|-------------------------|--------------------------------------|---------------------------|--|--------------|-----------|
| | | Profesional en medicina gineco-obstetra | Profesional en medicina | Profesional en enfermería obstétrica | Profesional en enfermería | Otro tipo de asistencia médica ^{1/} | Otra persona | Ignorado |
| Costa Rica | 68 449 | 44 | 22 011 | 44 606 | 1 107 | 39 | 550 | 92 |
| Hospitales y clínicas públicas | 64 507 | 15 | 19 849 | 43 507 | 1 089 | 1 | - | 46 |
| Hospital Max Peralta | 4 923 | 1 | 1 820 | 2 781 | 313 | - | - | 8 |
| Hospital San Vicente de Paúl | 4 906 | 1 | 1 823 | 3 048 | 4 | - | - | 30 |
| Hospital San Rafael de Alajuela | 4 815 | - | 1 332 | 3 389 | 94 | - | - | - |
| Hospital San Juan de Dios | 4 715 | - | 2 025 | 2 648 | 42 | - | - | - |
| Hospital de las Mujeres (Carit) | 4 685 | - | 2 211 | 2 461 | 11 | 1 | - | 1 |
| Hospital de San Carlos | 4 330 | - | 883 | 3 444 | 3 | - | - | - |
| Hospital Rafael Ángel Calderón | 4 073 | - | 1 384 | 2 676 | 13 | - | - | - |
| Hospital Dr. Tony Facio | 3 967 | - | 838 | 3 111 | 18 | - | - | - |
| Hospital Dr. Enrique Baltodano | 3 526 | 8 | 928 | 2 421 | 167 | - | - | 2 |
| Hospital Dr. Escalante Pradilla | 3 208 | - | 1 095 | 2 046 | 67 | - | - | - |
| Hospital Monseñor Sanabria | 3 206 | 1 | 804 | 2 391 | 10 | - | - | - |
| Hospital México | 3 142 | - | 946 | 2 191 | 5 | - | - | - |
| Hospital de Guápiles | 3 026 | - | 752 | 2 267 | 7 | - | - | - |
| Hospital La Anexión | 1 905 | 1 | 495 | 1 408 | 1 | - | - | - |
| Hospital Dr. Carlos L. Valverde | 1 604 | - | 527 | 958 | 119 | - | - | - |
| Hospital San Francisco de Asís | 1 424 | - | 284 | 1 067 | 73 | - | - | - |
| CAIS de Desamparados | 1 285 | 1 | 511 | 770 | 2 | - | - | 1 |
| Hospital William Allen Taylor | 1 089 | - | 187 | 894 | 5 | - | - | 3 |
| Hospital de Upala | 907 | 1 | 59 | 847 | - | - | - | - |
| Hospital Dr. Max Terán Valls | 796 | - | 275 | 428 | 93 | - | - | - |
| Hospital Los Chiles | 612 | - | 60 | 548 | 4 | - | - | - |
| Hospital de Ciudad Neilly | 604 | - | 121 | 482 | 1 | - | - | - |
| Hospital de San Vito | 546 | - | 63 | 483 | - | - | - | - |
| Hospital de Golfito | 461 | - | 199 | 258 | 4 | - | - | - |
| Hospital Dr. Tomás Casas | 398 | - | 87 | 309 | 2 | - | - | - |
| Clínica de Buenos Aires | 31 | - | 21 | 6 | 4 | - | - | - |
| Clínica de Home Creek | 28 | - | 17 | 10 | 1 | - | - | - |
| Clínica de Cariari | 25 | - | 8 | 17 | - | - | - | - |
| Clínica de Batán | 19 | - | 8 | 10 | 1 | - | - | - |
| CAIS de Cañas | 17 | - | 1 | 14 | 2 | - | - | - |
| Otras instituciones públicas | 234 | 1 | 85 | 124 | 23 | - | - | 1 |
| Hospitales y clínicas privadas | 3 250 | 6 | 2 139 | 1 087 | 18 | - | - | - |
| Clínica Bíblica | 1 139 | - | 1 137 | 2 | - | - | - | - |
| Hospital CIMA San José | 1 044 | - | 77 | 956 | 11 | - | - | - |
| Hospital La Católica | 665 | - | 647 | 15 | 3 | - | - | - |
| Hospital Metropolitano | 151 | - | 62 | 85 | 4 | - | - | - |
| Clínica San Rafael Arcángel | 84 | 4 | 67 | 13 | - | - | - | - |
| Hospital La California | 58 | - | 58 | - | - | - | - | - |
| Hospital Cooperativo (Borromeo) | 38 | - | 27 | 11 | - | - | - | - |
| Hospital Universal | 30 | - | 29 | 1 | - | - | - | - |
| Hospital Clínica Labrador | 21 | 2 | 18 | 1 | - | - | - | - |
| Otras instituciones privadas | 20 | - | 17 | 3 | - | - | - | - |

continúa

Continuación cuadro 3.7

| Lugar de nacimiento | Total | Tipo de asistencia recibida por la madre | | | | | | |
|--------------------------|-----------|--|-------------------------|--------------------------------------|---------------------------|--|--------------|----------|
| | | Profesional en medicina gineco-obstetra | Profesional en medicina | Profesional en enfermería obstétrica | Profesional en enfermería | Otro tipo de asistencia médica ^{1/} | Otra persona | Ignorado |
| Su hogar | 487 | 23 | 9 | 10 | - | 33 | 379 | 33 |
| Ambulancia | 95 | - | - | - | - | - | 94 | 1 |
| Otro lugar ^{2/} | 70 | - | - | 2 | - | 4 | 62 | 2 |
| En la vía pública | 5 | - | - | - | - | - | 4 | 1 |
| Ignorado | 35 | - | 14 | - | - | 1 | 11 | 9 |

1/ Corresponde a estudiante y comadrona.

2/ Se refiere a carro particular, taxi, casa de la partera, casa de un familiar, carretera, acera.

Fuente: INEC-Costa Rica. Estadísticas vitales, 2018.

CUADRO 3.8

Costa Rica. Total de nacimientos por peso en gramos, según estatura en centímetros, 2018

| Estatura | Total | Peso | | | | | | | | |
|-------------------|---------------|--------------|------------|-------------|-------------|--------------|---------------|---------------|---------------|------------|
| | | Menos de 500 | 500 a 1000 | 1000 a 1500 | 1500 a 2000 | 2000 a 2500 | 2500 a 3000 | 3000 a 3500 | 3500 y más | Ignorado |
| Costa Rica | 68 449 | 18 | 200 | 431 | 948 | 3 379 | 15 182 | 28 966 | 18 890 | 435 |
| 15 a 24 | 10 | 2 | 6 | 2 | - | - | - | - | - | - |
| 25 a 34 | 291 | 13 | 144 | 38 | 12 | 12 | 26 | 32 | 13 | 1 |
| 35 a 44 | 2 667 | - | 36 | 362 | 789 | 957 | 344 | 121 | 57 | 1 |
| 45 a 54 | 64 150 | - | 3 | 15 | 136 | 2 403 | 14 780 | 28 653 | 18 149 | 11 |
| 55 y más | 797 | - | - | - | - | - | 13 | 127 | 657 | - |
| Ignorada | 534 | 3 | 11 | 14 | 11 | 7 | 19 | 33 | 14 | 422 |

Fuente: INEC-Costa Rica. Estadísticas vitales, 2018.

CUADRO 3.9

Costa Rica. Total de nacimientos por estado conyugal de la madre, según provincia de residencia de la madre, 2018

| Provincia de residencia de la madre | Total | Estado conyugal de la madre | | | | | |
|-------------------------------------|---------------|-----------------------------|---------------|--------------|---------------|--------------------|-----------|
| | | Soltera | Casada | Divorciada | Unión libre | Otro ^{1/} | Ignorado |
| Costa Rica | 68 449 | 24 167 | 19 251 | 1 668 | 23 231 | 82 | 50 |
| San José | 19 838 | 6 922 | 6 169 | 497 | 6 200 | 18 | 32 |
| Alajuela | 15 329 | 5 500 | 4 380 | 318 | 5 100 | 25 | 6 |
| Cartago | 6 709 | 3 548 | 2 264 | 213 | 670 | 7 | 7 |
| Heredia | 6 154 | 2 242 | 2 092 | 193 | 1 619 | 8 | - |
| Guanacaste | 5 624 | 1 472 | 1 126 | 137 | 2 883 | 6 | - |
| Puntarenas | 7 339 | 2 419 | 1 674 | 162 | 3 075 | 8 | 1 |
| Limón | 7 456 | 2 064 | 1 546 | 148 | 3 684 | 10 | 4 |

1/ Se refiere a viuda y a separada judicialmente.

Fuente: INEC-Costa Rica. Estadísticas vitales, 2018.

CUADRO 3.10

Costa Rica. Total de nacimientos por estado conyugal de la madre, según grupos de edades de la madre, 2018

| Grupos de edades de la madre | Total | Estado conyugal de la madre | | | | | |
|------------------------------|---------------|-----------------------------|---------------|--------------|---------------|--------------------|-----------|
| | | Soltera | Casada | Divorciada | Unión libre | Otro ^{1/} | Ignorado |
| Costa Rica | 68 449 | 24 167 | 19 251 | 1 668 | 23 231 | 82 | 50 |
| Menos de 15 | 259 | 242 | - | - | 17 | - | - |
| 15 a 19 | 9 267 | 5 565 | 306 | 5 | 3 384 | 2 | 5 |
| 20 a 24 | 18 103 | 7 724 | 2 767 | 96 | 7 495 | 7 | 14 |
| 25 a 29 | 18 017 | 5 573 | 5 711 | 394 | 6 310 | 18 | 11 |
| 30 a 34 | 13 981 | 3 250 | 6 312 | 562 | 3 823 | 27 | 7 |
| 35 a 39 | 7 185 | 1 464 | 3 466 | 454 | 1 774 | 24 | 3 |
| 40 a 44 | 1 521 | 329 | 651 | 143 | 391 | 4 | 3 |
| 45 y más | 86 | 11 | 34 | 14 | 26 | - | 1 |
| Ignorado | 30 | 9 | 4 | - | 11 | - | 6 |

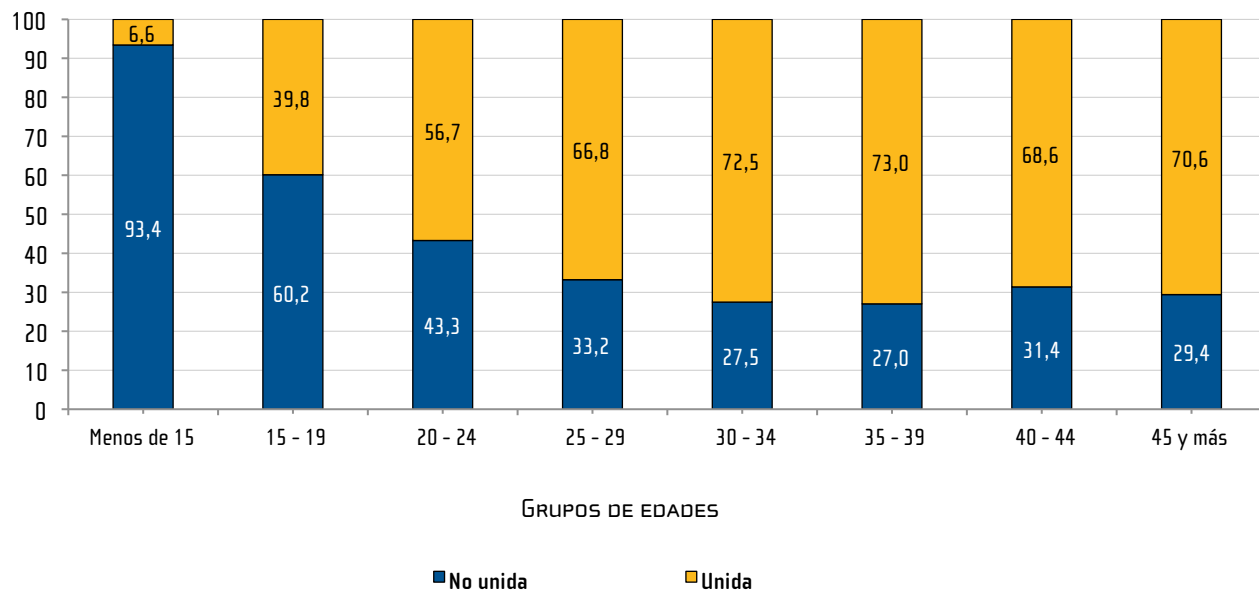
1/ Se refiere a viuda y a separada judicialmente.

Fuente: INEC-Costa Rica. Estadísticas vitales, 2018.

GRÁFICO 3.3

Costa Rica. Distribución porcentual de nacimientos por estado de unión^{1/} de la madre, según grupos de edades de la madre, 2018

PORCENTAJE



1/ Estado de unión se refiere a una agrupación del estado conyugal declarado por la madre. La categoría unida incluye a las madres casadas y en unión libre; mientras que la categoría no unida agrupa a las madres solteras, viudas, divorciadas y separadas. No se toma en cuenta los casos donde se ignora el estado conyugal de la madre.

Fuente: INEC-Costa Rica. Estadísticas vitales, 2018.

CUADRO 3.11

Costa Rica. Total de nacimientos por grupos de edades del padre, según provincia de residencia de la madre, 2018

| Provincia de residencia de la madre | Total | Grupos de edades del padre | | | | | | | | Padre no declarado |
|-------------------------------------|---------------|----------------------------|--------------|--------------|--------------|--------------|--------------|--------------|---------------|--------------------|
| | | Menos de 20 ^{a/} | 20 a 24 | 25 a 29 | 30 a 34 | 35 a 39 | 40 a 44 | 45 y más | Ignorada | |
| Costa Rica | 68 449 | 971 | 5 559 | 9 236 | 9 670 | 6 567 | 3 056 | 2 085 | 25 208 | 6 097 |
| San José | 19 838 | 286 | 1 622 | 2 750 | 2 818 | 2 182 | 936 | 609 | 7 059 | 1 576 |
| Alajuela | 15 329 | 237 | 1 288 | 2 232 | 2 482 | 1 456 | 619 | 449 | 5 299 | 1 267 |
| Cartago | 6 709 | 75 | 357 | 820 | 972 | 661 | 303 | 153 | 2 931 | 437 |
| Heredia | 6 154 | 84 | 550 | 948 | 1 046 | 784 | 347 | 198 | 1 762 | 435 |
| Guanacaste | 5 624 | 103 | 582 | 840 | 799 | 496 | 245 | 203 | 1 634 | 722 |
| Puntarenas | 7 339 | 129 | 708 | 994 | 923 | 559 | 353 | 283 | 2 537 | 853 |
| Limón | 7 456 | 57 | 452 | 652 | 630 | 429 | 253 | 190 | 3 986 | 807 |

a/ Por resguardo de confidencialidad la distribución por edades inicia en este grupo.

Fuente: INEC-Costa Rica. Estadísticas vitales, 2018.

CUADRO 3.12

Costa Rica. Total de nacimientos por grupos de edades de la madre, según provincia de residencia de la madre, 2018

| Provincia de residencia de la madre | Total | Grupos de edades de la madre | | | | | | | | |
|-------------------------------------|---------------|------------------------------|--------------|---------------|---------------|---------------|--------------|--------------|-----------|-----------|
| | | Menos de 15 | 15 a 19 | 20 a 24 | 25 a 29 | 30 a 34 | 35 a 39 | 40 a 44 | 45 y más | Ignorada |
| Costa Rica | 68 449 | 259 | 9 267 | 18 103 | 18 017 | 13 981 | 7 185 | 1 521 | 86 | 30 |
| San José | 19 838 | 57 | 2 372 | 5 003 | 5 323 | 4 266 | 2 326 | 455 | 22 | 14 |
| Alajuela | 15 329 | 71 | 2 139 | 4 164 | 4 136 | 3 041 | 1 460 | 296 | 18 | 4 |
| Cartago | 6 709 | 23 | 787 | 1 654 | 1 800 | 1 522 | 737 | 172 | 12 | 2 |
| Heredia | 6 154 | 16 | 685 | 1 565 | 1 623 | 1 367 | 740 | 151 | 5 | 2 |
| Guanacaste | 5 624 | 11 | 853 | 1 558 | 1 454 | 1 078 | 525 | 135 | 9 | 1 |
| Puntarenas | 7 339 | 38 | 1 194 | 2 017 | 1 873 | 1 330 | 719 | 154 | 11 | 3 |
| Limón | 7 456 | 43 | 1 237 | 2 142 | 1 808 | 1 377 | 678 | 158 | 9 | 4 |

Fuente: INEC-Costa Rica. Estadísticas vitales, 2018.

CUADRO 3.13

Costa Rica. Total de nacimientos por grupos de edades de la madre, según grupos de edades del padre, 2018

| Grupos de edades del padre | Total | Grupos de edades de la madre | | | | | | | | |
|----------------------------|---------------|------------------------------|--------------|---------------|---------------|---------------|--------------|--------------|-----------|-----------|
| | | Menos de 15 | 15 a 19 | 20 a 24 | 25 a 29 | 30 a 34 | 35 a 39 | 40 a 44 | 45 y más | Ignorada |
| Costa Rica | 68 449 | 259 | 9 267 | 18 103 | 18 017 | 13 981 | 7 185 | 1 521 | 86 | 30 |
| Menos de 20 | 971 | 19 | 630 | 242 | 61 | 17 | 2 | - | - | - |
| 20 a 24 | 5 559 | 18 | 1 570 | 2 780 | 860 | 249 | 73 | 7 | - | 2 |
| 25 a 29 | 9 236 | 2 | 694 | 3 293 | 3 764 | 1 149 | 298 | 32 | 1 | 3 |
| 30 a 34 | 9 670 | - | 237 | 1 466 | 3 501 | 3 526 | 851 | 82 | 5 | 2 |
| 35 a 39 | 6 567 | - | 82 | 522 | 1 424 | 2 597 | 1 745 | 192 | 4 | 1 |
| 40 a 44 | 3 056 | - | 24 | 209 | 453 | 924 | 1 127 | 310 | 9 | - |
| 45 a 49 | 1 220 | - | 15 | 88 | 197 | 343 | 377 | 182 | 18 | - |
| 50 y más | 865 | - | 17 | 80 | 134 | 234 | 248 | 136 | 16 | - |
| Ignorada | 25 208 | 104 | 4 594 | 7 809 | 6 333 | 3 995 | 1 903 | 436 | 21 | 13 |
| Padre no declarado | 6 097 | 116 | 1 404 | 1 614 | 1 290 | 947 | 561 | 144 | 12 | 9 |

Fuente: INEC-Costa Rica. Estadísticas vitales, 2018.

CUADRO 3.14

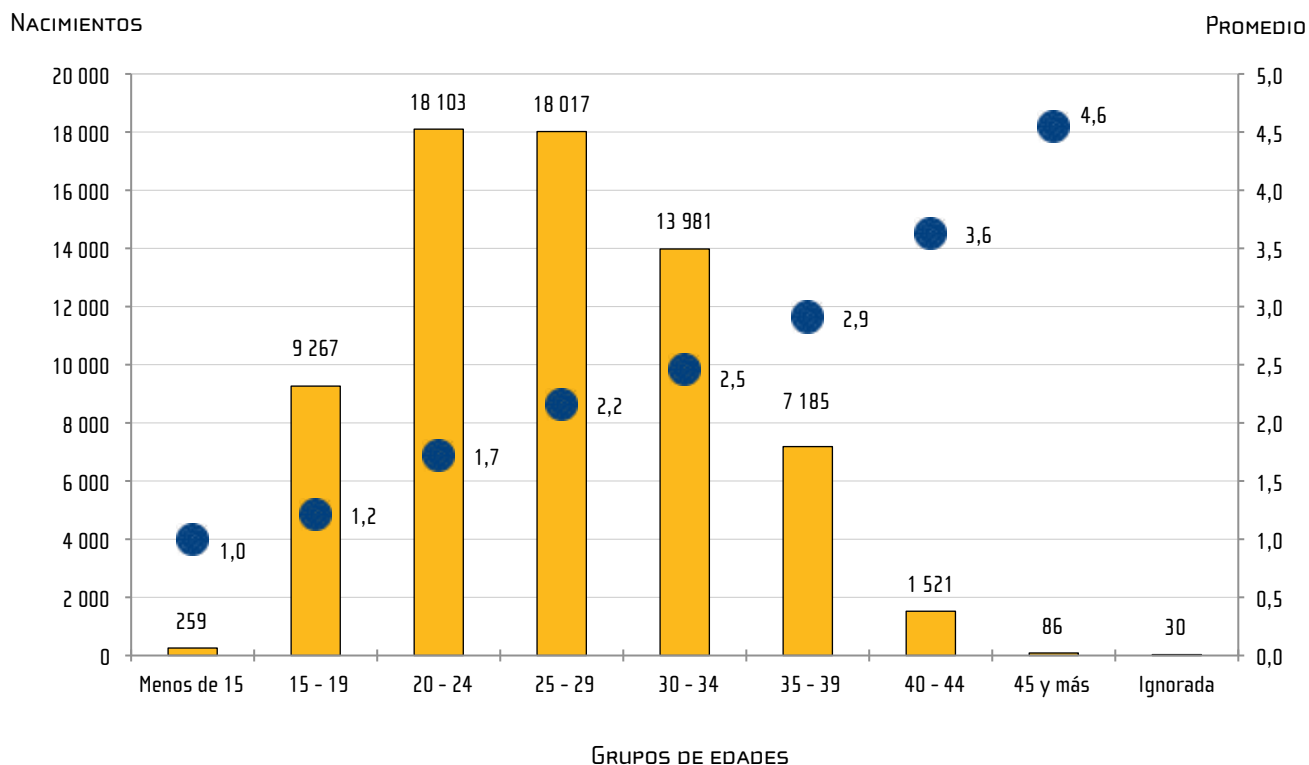
Costa Rica. Total de nacimientos por grupos de edades de la madre, según número de hijos e hijas tenidos por la madre, 2018

| Número de hijos e hijas | Total | Grupos de edades de la madre | | | | | | | | |
|-------------------------|---------------|------------------------------|--------------|---------------|---------------|---------------|--------------|--------------|-----------|-----------|
| | | Menos de 15 | 15 a 19 | 20 a 24 | 25 a 29 | 30 a 34 | 35 a 39 | 40 a 44 | 45 y más | Ignorada |
| Costa Rica | 68 449 | 259 | 9 267 | 18 103 | 18 017 | 13 981 | 7 185 | 1 521 | 86 | 30 |
| 1 | 27 220 | 259 | 7 500 | 8 712 | 5 678 | 3 548 | 1 312 | 191 | 11 | 9 |
| 2 | 22 513 | - | 1 581 | 6 560 | 6 735 | 4 988 | 2 283 | 348 | 6 | 12 |
| 3 | 10 719 | - | 177 | 2 190 | 3 561 | 2 883 | 1 559 | 322 | 22 | 5 |
| 4 | 4 528 | - | 9 | 546 | 1 411 | 1 376 | 924 | 248 | 13 | 1 |
| 5 | 1 891 | - | - | 81 | 449 | 676 | 529 | 147 | 8 | 1 |
| 6 | 875 | - | - | 11 | 149 | 311 | 293 | 103 | 6 | 2 |
| 7 | 381 | - | - | 2 | 29 | 126 | 142 | 75 | 7 | - |
| 8 o más | 322 | - | - | 1 | 5 | 73 | 143 | 87 | 13 | - |

Fuente: INEC-Costa Rica. Estadísticas vitales, 2018.

GRÁFICO 3.4

Costa Rica. Total de nacimientos y número promedio de hijos e hijas por grupos de edades de la madre, 2018



Nota: para el promedio de hijos e hijas no se toma en cuenta la edad ignorada de la madre.

Fuente: INEC-Costa Rica. Estadísticas vitales, 2018.

CUADRO 3.15

Costa Rica. Total de nacimientos por grupos de edades de la madre, según condición de actividad y ocupación de la madre, 2018

| Condición de actividad y ocupación de la madre | Total | Grupos de edades de la madre | | | | | | | | |
|---|---------------|------------------------------|--------------|---------------|---------------|---------------|--------------|--------------|-----------|-----------|
| | | Menos de 15 | 15 a 19 | 20 a 24 | 25 a 29 | 30 a 34 | 35 a 39 | 40 a 44 | 45 y más | Ignorada |
| Costa Rica | 68 449 | 259 | 9 267 | 18 103 | 18 017 | 13 981 | 7 185 | 1 521 | 86 | 30 |
| Fuerza de trabajo | 20 354 | - | 234 | 3 340 | 6 144 | 6 436 | 3 528 | 643 | 25 | 4 |
| Directoras y gerentes | 53 | - | - | - | 12 | 24 | 13 | 3 | 1 | - |
| Profesionales científicas e intelectuales | 6 546 | - | - | 205 | 1 485 | 2 803 | 1 750 | 293 | 10 | - |
| Técnicas y profesionales de nivel medio | 2 838 | - | 15 | 472 | 989 | 873 | 422 | 65 | 1 | 1 |
| Personal de apoyo administrativo | 2 828 | - | 33 | 701 | 1 066 | 725 | 264 | 37 | 2 | - |
| Trabajadoras de los servicios y vendedoras de comercios y mercado | 4 867 | - | 101 | 1 209 | 1 633 | 1 184 | 606 | 129 | 5 | - |
| Agricultoras y trabajadoras calificadas agropecuarias, forestales y pesqueras | 74 | - | 4 | 20 | 15 | 19 | 12 | 4 | - | - |
| Oficiales, operarias y artesanas de artes mecánicas y de otros oficios | 225 | - | 6 | 43 | 74 | 56 | 37 | 9 | - | - |
| Operadoras de instalaciones y máquinas y ensambladoras | 894 | - | 26 | 298 | 278 | 192 | 84 | 16 | - | - |
| Ocupaciones elementales | 1 818 | - | 41 | 350 | 524 | 504 | 310 | 81 | 6 | 2 |
| Desempleada | 13 | - | 3 | 4 | 4 | 2 | - | - | - | - |
| Mal especificadas | 198 | - | 5 | 38 | 64 | 54 | 30 | 6 | - | 1 |
| Fuera de la fuerza de trabajo | 47 932 | 258 | 9 020 | 14 720 | 11 833 | 7 512 | 3 638 | 872 | 61 | 18 |
| Estudiante | 6 628 | 176 | 3 398 | 2 136 | 659 | 204 | 49 | 6 | - | - |
| Administradora del hogar | 41 295 | 82 | 5 621 | 12 582 | 11 171 | 7 306 | 3 589 | 866 | 60 | 18 |
| Pensionada | 3 | - | - | - | 1 | 1 | - | - | 1 | - |
| Privada de libertad | 6 | - | 1 | 2 | 2 | 1 | - | - | - | - |
| Ignorada | 163 | 1 | 13 | 43 | 40 | 33 | 19 | 6 | - | 8 |

Fuente: INEC-Costa Rica. Estadísticas vitales, 2018.

CUADRO 3.16

Costa Rica. Total de nacimientos por grupos de edades del padre, según condición de actividad y ocupación del padre, 2018

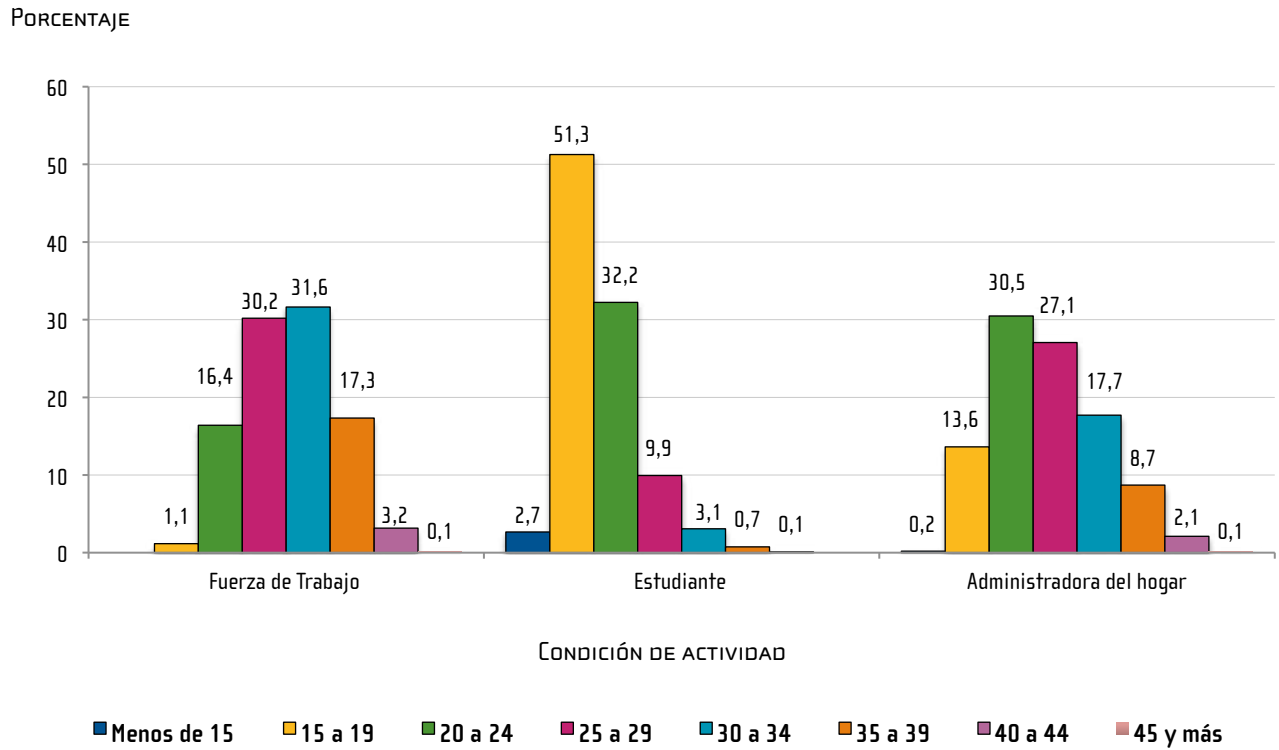
| Condición de actividad y ocupación del padre | Total | Grupos de edades | | | | | | | | Padre no declarado |
|---|---------------|---------------------------|--------------|--------------|--------------|--------------|--------------|--------------|---------------|--------------------|
| | | Menos de 20 ^{a/} | 20 a 24 | 25 a 29 | 30 a 34 | 35 a 39 | 40 a 44 | 45 y más | Ignorada | |
| Costa Rica | 68 449 | 971 | 5 559 | 9 236 | 9 670 | 6 567 | 3 056 | 2 085 | 25 208 | 6 097 |
| Fuerza de trabajo | 35 120 | 743 | 5 198 | 8 820 | 9 241 | 6 280 | 2 896 | 1 913 | 29 | - |
| Directores y gerentes | 107 | - | - | 14 | 37 | 28 | 20 | 8 | - | - |
| Profesionales científicos e intelectuales | 5 304 | - | 92 | 763 | 1 729 | 1 689 | 687 | 343 | 1 | - |
| Técnicos y profesionales de nivel medio | 3 827 | 17 | 379 | 1 037 | 1 188 | 718 | 310 | 176 | 2 | - |
| Personal de apoyo administrativo | 1 918 | 33 | 328 | 634 | 522 | 265 | 97 | 39 | - | - |
| Trabajadores de los servicios y vendedores de comercios y mercados | 6 669 | 140 | 1 150 | 1 812 | 1 610 | 1 059 | 494 | 397 | 7 | - |
| Agricultores y trabajadores calificados agropecuarios, forestales y pesqueros | 1 794 | 49 | 303 | 384 | 405 | 279 | 171 | 201 | 2 | - |
| Oficiales, operarios y artesanos de artes mecánicas y de otros oficios | 4 241 | 106 | 670 | 1 095 | 1 168 | 658 | 331 | 206 | 7 | - |
| Operadores de instalaciones y máquinas y ensambladores | 4 162 | 79 | 624 | 1 123 | 1 068 | 703 | 322 | 241 | 2 | - |
| Ocupaciones elementales | 231 | 26 | 74 | 59 | 40 | 18 | 8 | 6 | - | - |
| Ocupaciones no especificadas | 6 380 | 287 | 1 503 | 1 775 | 1 336 | 786 | 415 | 270 | 8 | - |
| Desempleado | 487 | 6 | 75 | 124 | 138 | 77 | 41 | 26 | - | - |
| Fuera de la fuerza de trabajo | 545 | 177 | 164 | 84 | 38 | 20 | 9 | 52 | 1 | - |
| Estudiante | 448 | 176 | 160 | 74 | 27 | 9 | - | 2 | - | - |
| Administrador del hogar | 78 | - | 1 | 4 | 7 | 9 | 7 | 49 | 1 | - |
| Pensionado | 1 | - | - | - | - | - | - | 1 | - | - |
| Privado de libertad | 18 | 1 | 3 | 6 | 4 | 2 | 2 | - | - | - |
| Ignorada | 26 687 | 51 | 197 | 332 | 391 | 267 | 151 | 120 | 25 178 | - |
| Padre no declarado | 6 097 | - | - | - | - | - | - | - | - | 6 097 |

a/ Por resguardo de confidencialidad la distribución por edades inicia en este grupo.

Fuente: INEC-Costa Rica, Unidad de Estadísticas Demográficas, 2017.

GRÁFICO 3.5

Costa Rica. Distribución porcentual de nacimientos por grupos de edades de la madre, según condición de actividad de la madre, 2018



Nota: no incluye edades ignoradas y ocupación ignorada, pensionadas o privadas de libertad.
 Fuente: Cuadro 3.15.

CUADRO 3.17

Costa Rica. Total de nacimientos por nacionalidad de la madre, según país de origen de la madre, 2018

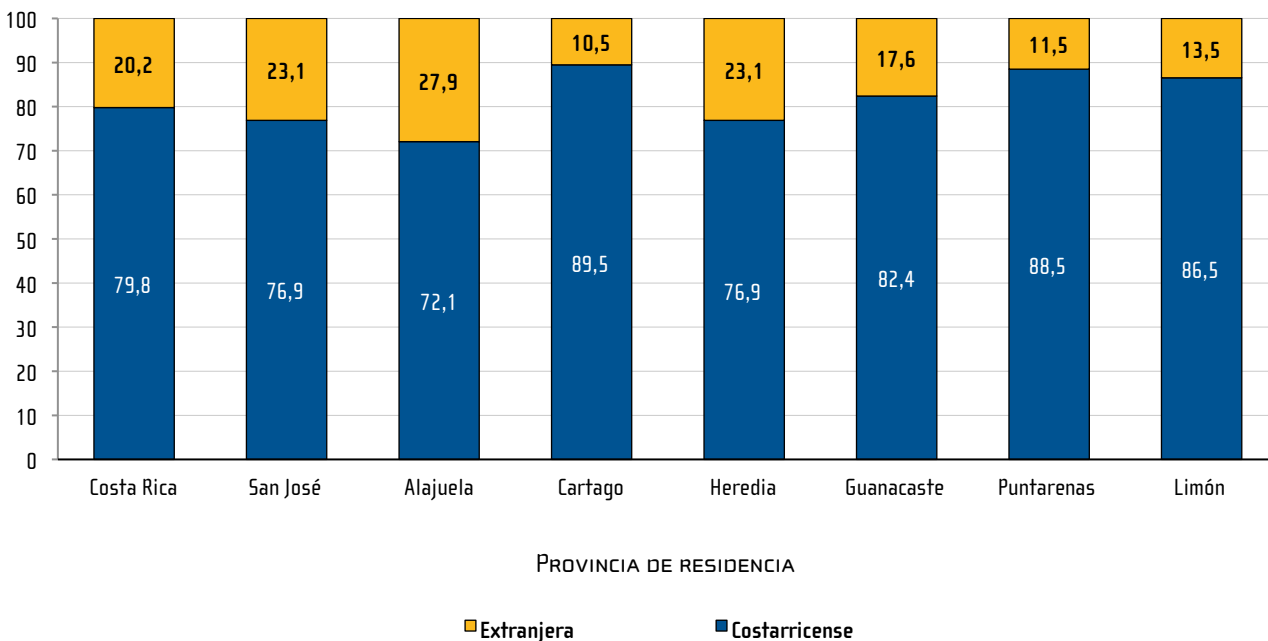
| País de origen | Total | Nacionalidad de origen | Otra nacionalidad | Naturalizada costarricense | Ignorada |
|---|---------------|------------------------|-------------------|----------------------------|-----------|
| Costa Rica | 68 449 | 67 727 | 13 | 671 | 38 |
| América | 68 042 | 67 393 | 7 | 642 | - |
| Costa Rica | 53 944 | 53 944 | - | - | - |
| Nicaragua | 12 352 | 11 908 | - | 444 | - |
| Panamá | 446 | 430 | - | 16 | - |
| Venezuela | 283 | 276 | - | 7 | - |
| El Salvador | 231 | 216 | - | 15 | - |
| Colombia | 216 | 153 | - | 63 | - |
| Estados Unidos | 149 | 125 | - | 24 | - |
| Honduras | 131 | 113 | - | 18 | - |
| República Dominicana | 47 | 31 | - | 16 | - |
| Guatemala | 36 | 30 | - | 6 | - |
| Argentina | 35 | 34 | - | 1 | - |
| México | 31 | 29 | 1 | 1 | - |
| Perú | 31 | 20 | 1 | 10 | - |
| Canadá | 25 | 20 | 1 | 4 | - |
| Cuba | 22 | 16 | - | 6 | - |
| Brasil | 20 | 18 | 1 | 1 | - |
| Bolivia | 8 | 3 | - | 5 | - |
| Ecuador | 8 | 5 | - | 3 | - |
| Haití | 7 | 6 | - | 1 | - |
| Chile | 5 | 5 | - | - | - |
| Jamaica | 5 | 5 | - | - | - |
| Otros países | 10 | 6 | 3 | 1 | - |
| Europa | 131 | 110 | 5 | 16 | - |
| España | 23 | 20 | - | 3 | - |
| Federación Rusa | 19 | 15 | - | 4 | - |
| Alemania | 16 | 16 | - | - | - |
| Francia | 15 | 13 | 1 | 1 | - |
| Italia | 13 | 12 | - | 1 | - |
| Países Bajos | 7 | 6 | - | 1 | - |
| Reino Unido de Gran Bretaña e Irlanda del Norte | 7 | 5 | 1 | 1 | - |
| Bulgaria | 4 | 2 | - | 2 | - |
| Rumania | 4 | 3 | - | 1 | - |
| Suecia | 4 | 4 | - | - | - |
| Otros países | 19 | 14 | 3 | 2 | - |
| Asia | 230 | 217 | - | 13 | - |
| China | 191 | 182 | - | 9 | - |
| Israel | 10 | 10 | - | - | - |
| India | 8 | 8 | - | - | - |
| Taiwán | 6 | 4 | - | 2 | - |
| Filipinas | 6 | 6 | - | - | - |
| Otros países | 9 | 7 | - | 2 | - |
| Resto del mundo | 8 | 7 | 1 | - | - |
| Ignorado | 38 | - | - | - | 38 |

Fuente: INEC-Costa Rica. Estadísticas vitales, 2018.

GRÁFICO 3.6

Costa Rica. Distribución porcentual de nacimientos por nacionalidad de la madre, según provincia de residencia de la madre, 2018

PORCENTAJE



Fuente: Cuadro 3.17.

CUADRO 3.18

Costa Rica. Total de nacimientos por grupos de edades de la madre, según nivel de instrucción de la madre, 2018

| Nivel de instrucción de la madre | Total | Grupos de edades de la madre | | | | | | | | |
|----------------------------------|---------------|------------------------------|--------------|---------------|---------------|---------------|--------------|--------------|-----------|-----------|
| | | Menos de 15 | 15 a 19 | 20 a 24 | 25 a 29 | 30 a 34 | 35 a 39 | 40 a 44 | 45 y más | Ignorada |
| Costa Rica | 68 449 | 259 | 9 267 | 18 103 | 18 017 | 13 981 | 7 185 | 1 521 | 86 | 30 |
| Ninguno | 654 | 2 | 63 | 128 | 136 | 134 | 146 | 37 | 7 | 1 |
| Primaria incompleta | 5 283 | 58 | 642 | 1 157 | 1 248 | 1 160 | 768 | 229 | 18 | 3 |
| Primaria completa | 11 657 | 61 | 1 648 | 3 043 | 2 908 | 2 310 | 1 311 | 347 | 23 | 6 |
| Secundaria incompleta | 23 091 | 135 | 5 761 | 7 516 | 5 205 | 2 948 | 1 257 | 258 | 7 | 4 |
| Secundaria completa | 11 623 | - | 841 | 3 787 | 3 703 | 2 244 | 873 | 161 | 11 | 3 |
| Universitaria incompleta | 5 596 | - | 232 | 1 672 | 1 953 | 1 189 | 479 | 69 | 1 | 1 |
| Universitaria completa | 9 673 | - | - | 590 | 2 641 | 3 802 | 2 238 | 387 | 15 | - |
| Ignorado | 872 | 3 | 80 | 210 | 223 | 194 | 113 | 33 | 4 | 12 |

Fuente: INEC-Costa Rica. Estadísticas vitales, 2018.

CUADRO 3.19

Costa Rica. Total de nacimientos por grupos de edades del padre, según nivel de instrucción del padre, 2018

| Nivel de instrucción del padre | Total | Grupos de edades del padre | | | | | | | Ignorada | Padre no declarado |
|--------------------------------|---------------|----------------------------|--------------|--------------|--------------|--------------|--------------|--------------|---------------|--------------------|
| | | Menos de 20 ^{a/} | 20 a 24 | 25 a 29 | 30 a 34 | 35 a 39 | 40 a 44 | 45 y más | | |
| Costa Rica | 68 449 | 971 | 5 559 | 9 236 | 9 670 | 6 567 | 3 056 | 2 085 | 25 208 | 6 097 |
| Ninguno | 338 | 5 | 36 | 49 | 85 | 76 | 35 | 49 | 3 | - |
| Primaria incompleta | 2 245 | 37 | 259 | 438 | 560 | 451 | 285 | 213 | 2 | - |
| Primaria completa | 7 579 | 202 | 1 090 | 1 816 | 1 838 | 1 352 | 716 | 560 | 5 | - |
| Secundaria incompleta | 10 043 | 586 | 2 524 | 2 926 | 2 129 | 1 087 | 488 | 290 | 13 | - |
| Secundaria completa | 5 770 | 80 | 964 | 1 779 | 1 572 | 802 | 343 | 226 | 4 | - |
| Universitaria incompleta | 2 586 | 19 | 302 | 761 | 799 | 450 | 160 | 93 | 2 | - |
| Universitaria completa | 6 509 | - | 125 | 1 017 | 2 138 | 1 968 | 824 | 435 | 2 | - |
| Ignorado | 27 282 | 42 | 259 | 450 | 549 | 381 | 205 | 219 | 25 177 | - |
| Padre no declarado | 6 097 | - | - | - | - | - | - | - | - | 6 097 |

a/ Por resguardo de confidencialidad la distribución por edades inicia en este grupo.

Fuente: INEC-Costa Rica. Estadísticas vitales, 2018.

CUADRO 3.20

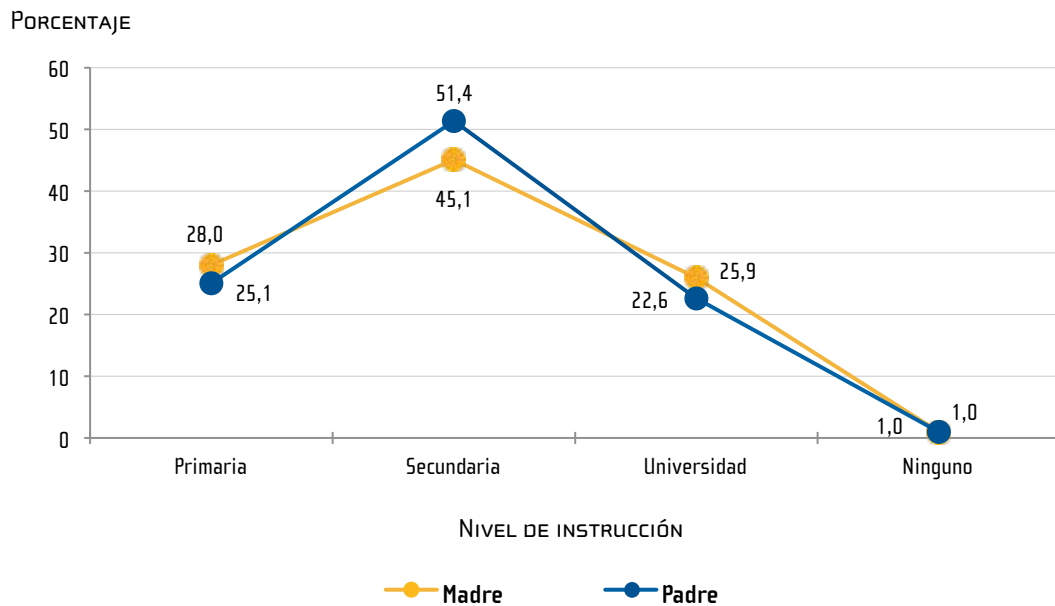
Costa Rica. Total de nacimientos por nivel de instrucción de la madre, según nivel de instrucción del padre, 2018

| Nivel de instrucción del padre | Total | Nivel de instrucción de la madre | | | | | | |
|--------------------------------|---------------|----------------------------------|---------------------|-------------------|-----------------------|---------------------|--------------------------|------------------------|
| | | Ninguno | Primaria incompleta | Primaria completa | Secundaria incompleta | Secundaria completa | Universitaria incompleta | Universitaria completa |
| Costa Rica | 68 449 | 654 | 5 283 | 11 657 | 23 091 | 11 623 | 5 596 | 9 673 |
| Ninguno | 338 | 64 | 72 | 70 | 85 | 24 | 7 | 10 |
| Primaria incompleta | 2 245 | 51 | 538 | 582 | 675 | 248 | 60 | 52 |
| Primaria completa | 7 579 | 54 | 617 | 2 189 | 2 488 | 1 263 | 421 | 493 |
| Secundaria incompleta | 10 043 | 20 | 432 | 1 337 | 4 546 | 1 970 | 826 | 845 |
| Secundaria completa | 5 770 | 7 | 110 | 506 | 1 520 | 1 904 | 662 | 1 018 |
| Universitaria incompleta | 2 586 | 3 | 16 | 111 | 461 | 436 | 758 | 787 |
| Universitaria completa | 6 509 | 25 | 19 | 133 | 442 | 620 | 730 | 4 471 |
| Ignorado | 27 282 | 354 | 2 744 | 5 521 | 10 366 | 4 396 | 1 807 | 1 646 |
| Padre no declarado | 6 097 | 76 | 735 | 1 208 | 2 508 | 762 | 325 | 351 |

Fuente: INEC-Costa Rica. Estadísticas vitales, 2018.

GRÁFICO 3.7

Costa Rica. Distribución porcentual de nacimientos por nivel de instrucción de la madre^{1/} y del padre^{2/}, 2018



1/ No toma en cuenta las madres con escolaridad ignorada.

2/ No toma en cuenta los padres no declarados ni los padres con escolaridad ignorada.

Fuente: Cuadro 3.20.

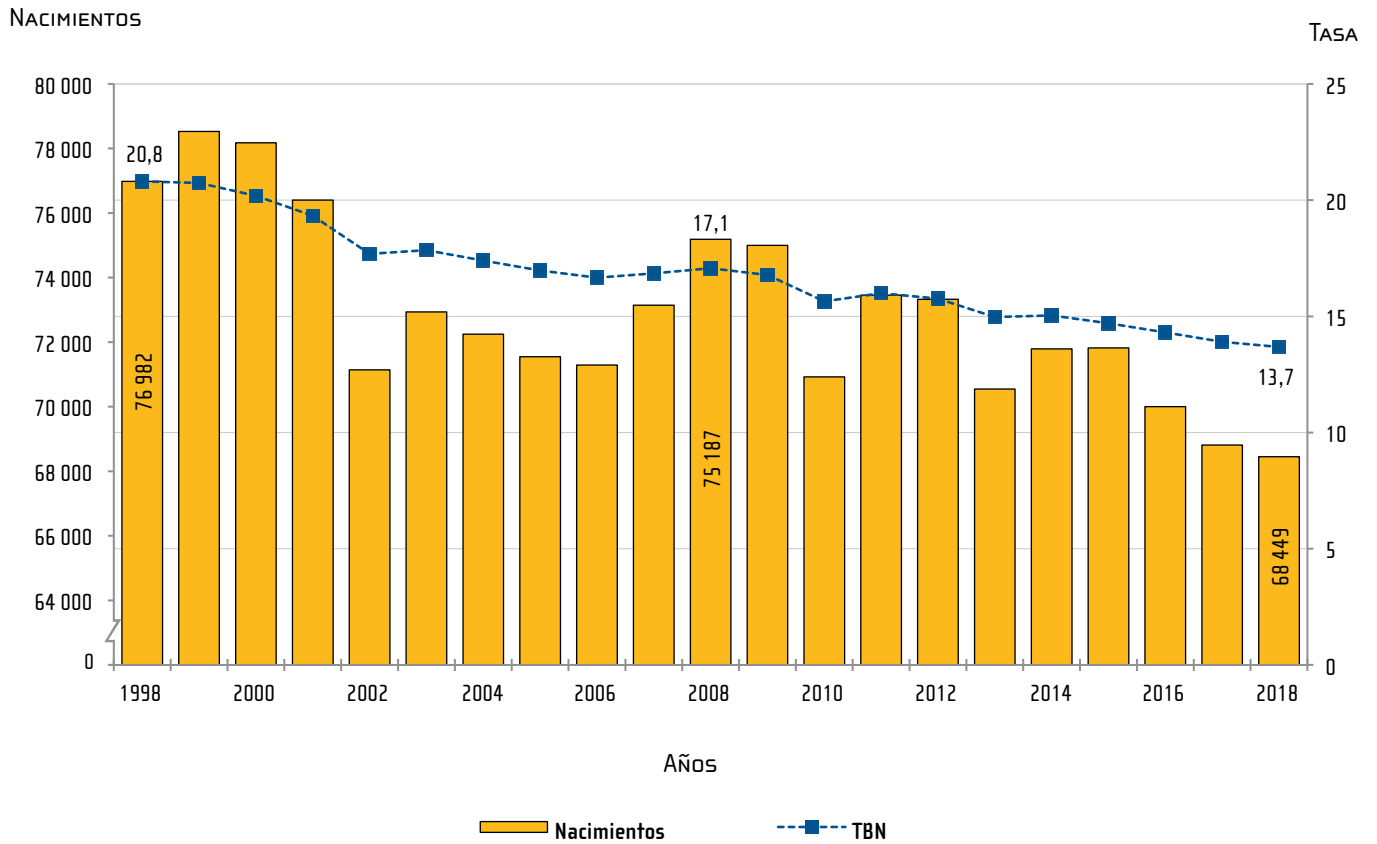
CUADRO 3.21

Costa Rica. Total de nacimientos por sexo,
1998 - 2018

| Año | Total | Hombres | Mujeres |
|------|--------|---------|---------|
| 1998 | 76 982 | 39 428 | 37 554 |
| 1999 | 78 526 | 40 417 | 38 109 |
| 2000 | 78 178 | 39 943 | 38 235 |
| 2001 | 76 401 | 39 214 | 37 187 |
| 2002 | 71 144 | 36 868 | 34 276 |
| 2003 | 72 938 | 37 172 | 35 766 |
| 2004 | 72 247 | 36 748 | 35 499 |
| 2005 | 71 548 | 36 700 | 34 848 |
| 2006 | 71 291 | 36 276 | 35 015 |
| 2007 | 73 144 | 37 471 | 35 673 |
| 2008 | 75 187 | 38 553 | 36 634 |
| 2009 | 75 000 | 38 277 | 36 723 |
| 2010 | 70 922 | 36 382 | 34 540 |
| 2011 | 73 459 | 37 667 | 35 792 |
| 2012 | 73 326 | 37 206 | 36 120 |
| 2013 | 70 550 | 36 151 | 34 399 |
| 2014 | 71 793 | 36 719 | 35 074 |
| 2015 | 71 819 | 36 881 | 34 938 |
| 2016 | 70 004 | 35 422 | 34 582 |
| 2017 | 68 811 | 35 427 | 33 384 |
| 2018 | 68 449 | 34 854 | 33 595 |

Fuente: INEC-Costa Rica. Estadísticas vitales, 1998 - 2018.

GRÁFICO 3.8
Costa Rica. Total de nacimientos y tasa bruta de natalidad, 1998 - 2018



Fuente: INEC-Costa Rica. Estadísticas vitales, 1998 - 2018.

3.3 Defunciones

CUADRO 3.22

Costa Rica. Total de defunciones por sexo, según provincia, cantón y distrito de residencia, 2018

| Provincia, cantón y distrito de residencia | Total | Hombres | Mujeres |
|--|---------------|---------------|---------------|
| Costa Rica | 23 762 | 13 582 | 10 180 |
| San José | 8 249 | 4 553 | 3 696 |
| San José | 1 989 | 1 099 | 890 |
| Carmen | 72 | 36 | 36 |
| Merced | 124 | 68 | 56 |
| Hospital | 180 | 107 | 73 |
| Catedral | 133 | 80 | 53 |
| Zapote | 119 | 61 | 58 |
| San Francisco de Dos Ríos | 136 | 67 | 69 |
| Uruca | 148 | 87 | 61 |
| Maña Redonda | 68 | 42 | 26 |
| Pavas | 390 | 213 | 177 |
| Hatillo | 370 | 203 | 167 |
| San Sebastián | 249 | 135 | 114 |
| Escazú | 378 | 209 | 169 |
| Escazú | 123 | 63 | 60 |
| San Antonio | 108 | 58 | 50 |
| San Rafael | 147 | 88 | 59 |
| Desamparados | 1 170 | 651 | 519 |
| Desamparados | 259 | 141 | 118 |
| San Miguel | 198 | 111 | 87 |
| San Juan de Dios | 96 | 60 | 36 |
| San Rafael Arriba | 81 | 39 | 42 |
| San Antonio | 63 | 36 | 27 |
| Frailles | 19 | 15 | 4 |
| Patarrá | 57 | 33 | 24 |
| San Cristóbal | 20 | 10 | 10 |
| Rosario | 13 | 7 | 6 |
| Damas | 52 | 28 | 24 |
| San Rafael Abajo | 124 | 69 | 55 |
| Gravilias | 89 | 50 | 39 |
| Los Guido | 99 | 52 | 47 |
| Puriscal | 182 | 111 | 71 |
| Santiago | 47 | 30 | 17 |
| Mercedes Sur | 30 | 20 | 10 |
| Barbacoas | 29 | 19 | 10 |
| Grifo Alto | 11 | 5 | 6 |
| San Rafael | 12 | 7 | 5 |
| Candelarita | 8 | 3 | 5 |
| Desamparaditos | 6 | 3 | 3 |
| San Antonio | 22 | 11 | 11 |
| Chires | 17 | 13 | 4 |

continúa

Continuación cuadro 3.22

| Provincia, cantón y distrito de residencia | Total | Hombres | Mujeres |
|--|------------|------------|------------|
| Tarrazú | 80 | 50 | 30 |
| San Marcos | 52 | 31 | 21 |
| San Lorenzo | 20 | 12 | 8 |
| San Carlos | 8 | 7 | 1 |
| Aserrí | 299 | 169 | 130 |
| Aserrí | 166 | 83 | 83 |
| Tarbaca | 16 | 10 | 6 |
| Vuelta de Jorco | 32 | 21 | 11 |
| San Gabriel | 33 | 21 | 12 |
| Legua | 7 | 5 | 2 |
| Monterrey | 2 | 1 | 1 |
| Salitrillos | 43 | 28 | 15 |
| Mora | 142 | 69 | 73 |
| Colón | 78 | 40 | 38 |
| Guayabo | 26 | 13 | 13 |
| Tabarcia | 22 | 11 | 11 |
| Piedras Negras | 1 | 1 | - |
| Picagres | 6 | 2 | 4 |
| Jaris | 5 | 2 | 3 |
| Quitirrisí | 4 | - | 4 |
| Goicoechea | 764 | 414 | 350 |
| Guadalupe | 298 | 158 | 140 |
| San Francisco | 21 | 6 | 15 |
| Calle Blancos | 103 | 57 | 46 |
| Mata de Plátano | 66 | 34 | 32 |
| Ipís | 150 | 85 | 65 |
| Rancho Redondo | 17 | 8 | 9 |
| Purral | 109 | 66 | 43 |
| Santa Ana | 244 | 140 | 104 |
| Santa Ana | 64 | 30 | 34 |
| Salitral | 24 | 12 | 12 |
| Pozos | 58 | 38 | 20 |
| Uruca | 42 | 26 | 16 |
| Piedades | 50 | 30 | 20 |
| Brasil | 6 | 4 | 2 |
| Alajuelita | 376 | 223 | 153 |
| Alajuelita | 66 | 41 | 25 |
| San Josecito | 56 | 28 | 28 |
| San Antonio | 19 | 11 | 8 |
| Concepción | 86 | 56 | 30 |
| San Felipe | 149 | 87 | 62 |
| Vázquez de Coronado | 330 | 163 | 167 |
| San Isidro | 101 | 50 | 51 |
| San Rafael | 31 | 18 | 13 |
| Dulce Nombre de Jesús | 48 | 27 | 21 |
| Patalillo | 113 | 47 | 66 |
| Cascajal | 37 | 21 | 16 |

continúa

Continuación cuadro 3.22

| Provincia, cantón y distrito de residencia | Total | Hombres | Mujeres |
|--|------------|------------|------------|
| Acosta | 118 | 77 | 41 |
| San Ignacio | 61 | 41 | 20 |
| Guaitil | 15 | 10 | 5 |
| Palmichal | 20 | 10 | 10 |
| Cangrejal | 14 | 11 | 3 |
| Sabanillas | 8 | 5 | 3 |
| Tibás | 460 | 248 | 212 |
| San Juan | 189 | 90 | 99 |
| Cinco Esquinas | 58 | 33 | 25 |
| Anselmo Llorente | 62 | 37 | 25 |
| León XIII | 90 | 52 | 38 |
| Colima | 61 | 36 | 25 |
| Moravia | 351 | 182 | 169 |
| San Vicente | 225 | 114 | 111 |
| San Jerónimo | 32 | 15 | 17 |
| La Trinidad | 94 | 53 | 41 |
| Montes de Oca | 298 | 154 | 144 |
| San Pedro | 172 | 87 | 85 |
| Sabanilla | 70 | 35 | 35 |
| Mercedes | 15 | 11 | 4 |
| San Rafael | 41 | 21 | 20 |
| Turrubares | 31 | 15 | 16 |
| San Pablo | 6 | 2 | 4 |
| San Pedro | 6 | 2 | 4 |
| San Juan de Mata | 6 | 2 | 4 |
| San Luis | 1 | - | 1 |
| Carara | 12 | 9 | 3 |
| Dota | 35 | 16 | 19 |
| Santa María | 25 | 10 | 15 |
| Jardín | 2 | 2 | - |
| Copey | 8 | 4 | 4 |
| Curridabat | 337 | 186 | 151 |
| Curridabat | 164 | 78 | 86 |
| Granadilla | 62 | 39 | 23 |
| Sánchez | 30 | 14 | 16 |
| Tirrases | 81 | 55 | 26 |
| Pérez Zeledón | 619 | 354 | 265 |
| San Isidro de El General | 215 | 122 | 93 |
| El General | 23 | 13 | 10 |
| Daniel Flores | 156 | 84 | 72 |
| Rivas | 22 | 15 | 7 |
| San Pedro | 55 | 34 | 21 |
| Platanares | 23 | 17 | 6 |
| Pejibaye | 25 | 14 | 11 |
| Cajón | 42 | 24 | 18 |
| Barú | 12 | 6 | 6 |
| Río Nuevo | 13 | 7 | 6 |

continúa

Continuación cuadro 3.22

| Provincia, cantón y distrito de residencia | Total | Hombres | Mujeres |
|--|--------------|--------------|--------------|
| Páramo | 22 | 13 | 9 |
| La Amistad | 11 | 5 | 6 |
| León Cortés | 46 | 23 | 23 |
| San Pablo | 14 | 8 | 6 |
| San Andrés | 4 | - | 4 |
| Llano Bonito | 8 | 6 | 2 |
| San Isidro | 7 | 5 | 2 |
| Santa Cruz | 7 | 2 | 5 |
| San Antonio | 6 | 2 | 4 |
| Alajuela | 4 509 | 2 546 | 1 963 |
| Alajuela | 1 462 | 813 | 649 |
| Alajuela | 427 | 218 | 209 |
| San José | 204 | 105 | 99 |
| Carrizal | 33 | 16 | 17 |
| San Antonio | 140 | 81 | 59 |
| Guácima | 87 | 48 | 39 |
| San Isidro | 71 | 39 | 32 |
| Sabanilla | 39 | 33 | 6 |
| San Rafael | 116 | 79 | 37 |
| Río Segundo | 78 | 46 | 32 |
| Desamparados | 112 | 60 | 52 |
| Turrúcares | 36 | 20 | 16 |
| Tambor | 69 | 43 | 26 |
| Garita | 43 | 21 | 22 |
| Sarapiquí | 7 | 4 | 3 |
| San Ramón | 464 | 250 | 214 |
| San Ramón | 112 | 63 | 49 |
| Santiago | 31 | 17 | 14 |
| San Juan | 88 | 48 | 40 |
| Piedades Norte | 39 | 20 | 19 |
| Piedades Sur | 19 | 10 | 9 |
| San Rafael | 40 | 23 | 17 |
| San Isidro | 12 | 7 | 5 |
| Ángeles | 22 | 9 | 13 |
| Alfaro | 28 | 13 | 15 |
| Volio | 13 | 7 | 6 |
| Concepción | 16 | 7 | 9 |
| Zapotal | - | - | - |
| Peñas Blancas | 34 | 18 | 16 |
| San Lorenzo | 10 | 8 | 2 |
| Grecia | 420 | 240 | 180 |
| Grecia | 117 | 73 | 44 |
| San Isidro | 31 | 14 | 17 |
| San José | 36 | 26 | 10 |
| San Roque | 71 | 40 | 31 |
| Tacares | 40 | 22 | 18 |
| Río Cuarto | 37 | 22 | 15 |
| Puente de Piedra | 53 | 24 | 29 |
| Bolívar | 35 | 19 | 16 |

continúa

Continuación cuadro 3.22

| Provincia, cantón y distrito de residencia | Total | Hombres | Mujeres |
|--|------------|------------|-----------|
| San Mateo | 30 | 17 | 13 |
| San Mateo | 13 | 9 | 4 |
| Desmonte | 1 | 1 | - |
| Jesús María | 14 | 6 | 8 |
| Labrador | 2 | 1 | 1 |
| Atenas | 170 | 93 | 77 |
| Atenas | 81 | 47 | 34 |
| Jesús | 16 | 7 | 9 |
| Mercedes | 14 | 9 | 5 |
| San Isidro | 10 | 6 | 4 |
| Concepción | 18 | 8 | 10 |
| San José | 9 | 4 | 5 |
| Santa Eulalia | 17 | 10 | 7 |
| Escobal | 5 | 2 | 3 |
| Naranjo | 202 | 118 | 84 |
| Naranjo | 80 | 44 | 36 |
| San Miguel | 18 | 14 | 4 |
| San José | 15 | 6 | 9 |
| Cirrí Sur | 15 | 8 | 7 |
| San Jerónimo | 18 | 12 | 6 |
| San Juan | 22 | 12 | 10 |
| El Rosario | 18 | 12 | 6 |
| Palmitos | 16 | 10 | 6 |
| Palmares | 206 | 111 | 95 |
| Palmares | 44 | 27 | 17 |
| Zaragoza | 59 | 36 | 23 |
| Buenos Aires | 29 | 12 | 17 |
| Santiago | 13 | 6 | 7 |
| Candelaria | 9 | 4 | 5 |
| Esquipulas | 28 | 15 | 13 |
| La Granja | 24 | 11 | 13 |
| Poás | 147 | 83 | 64 |
| San Pedro | 61 | 31 | 30 |
| San Juan | 16 | 9 | 7 |
| San Rafael | 22 | 9 | 13 |
| Carrillos | 36 | 26 | 10 |
| Sabana Redonda | 12 | 8 | 4 |
| Orotina | 118 | 68 | 50 |
| Orotina | 71 | 40 | 31 |
| El Mastate | 10 | 4 | 6 |
| Hacienda Vieja | 2 | 2 | - |
| Coyolar | 31 | 20 | 11 |
| La Ceiba | 4 | 2 | 2 |

continúa

Continuación cuadro 3.22

| Provincia, cantón y distrito de residencia | Total | Hombres | Mujeres |
|--|------------|------------|------------|
| San Carlos | 750 | 418 | 332 |
| Quesada | 237 | 133 | 104 |
| Florencia | 77 | 43 | 34 |
| Buena Vista | 2 | - | 2 |
| Aguas Zarcas | 84 | 49 | 35 |
| Venecia | 42 | 16 | 26 |
| Pital | 75 | 46 | 29 |
| La Fortuna | 54 | 29 | 25 |
| La Tigra | 27 | 15 | 12 |
| La Palmera | 23 | 15 | 8 |
| Venado | 6 | 4 | 2 |
| Cutris | 51 | 28 | 23 |
| Monterrey | 12 | 4 | 8 |
| Pocosol | 60 | 36 | 24 |
| Zarcero | 56 | 34 | 22 |
| Zarcero | 28 | 17 | 11 |
| Laguna | 3 | 2 | 1 |
| Tapezco | 6 | 4 | 2 |
| Guadalupe | 1 | 1 | - |
| Palmira | 6 | 2 | 4 |
| Zapote | 2 | 2 | - |
| Brisas | 10 | 6 | 4 |
| Valverde Vega | 105 | 60 | 45 |
| Sarchí Norte | 55 | 34 | 21 |
| Sarchí Sur | 26 | 11 | 15 |
| Toro Amarillo | 1 | 1 | - |
| San Pedro | 18 | 10 | 8 |
| Rodríguez | 5 | 4 | 1 |
| Upala | 206 | 129 | 77 |
| Upala | 64 | 43 | 21 |
| Aguas Claras | 23 | 12 | 11 |
| San José (Pizote) | 32 | 18 | 14 |
| Bijagua | 23 | 17 | 6 |
| Delicias | 20 | 12 | 8 |
| Dos Ríos | 14 | 10 | 4 |
| Yolillal | 18 | 11 | 7 |
| Canalete | 12 | 6 | 6 |
| Los Chiles | 94 | 67 | 27 |
| Los Chiles | 50 | 34 | 16 |
| Caño Negro | 12 | 7 | 5 |
| El Amparo | 26 | 21 | 5 |
| San Jorge | 6 | 5 | 1 |
| Guatuso | 79 | 45 | 34 |
| San Rafael | 46 | 28 | 18 |
| Buenavista | 9 | 5 | 4 |
| Cote | 2 | 1 | 1 |
| Katira | 22 | 11 | 11 |

continúa

Continuación cuadro 3.22

| Provincia, cantón y distrito de residencia | Total | Hombres | Mujeres |
|--|--------------|--------------|--------------|
| Cartago | 2 593 | 1 436 | 1 157 |
| Cartago | 846 | 478 | 368 |
| Oriental | 158 | 78 | 80 |
| Occidental | 76 | 49 | 27 |
| Carmen | 102 | 62 | 40 |
| San Nicolás | 128 | 64 | 64 |
| Agua Caliente (San Francisco) | 118 | 67 | 51 |
| Guadalupe (Arenilla) | 76 | 41 | 35 |
| Corralillo | 50 | 32 | 18 |
| Tierra Blanca | 24 | 18 | 6 |
| Dulce Nombre | 57 | 34 | 23 |
| Llano Grande | 36 | 22 | 14 |
| Quebradilla | 21 | 11 | 10 |
| Paraíso | 282 | 140 | 142 |
| Paraíso | 129 | 58 | 71 |
| Santiago | 27 | 17 | 10 |
| Orosí | 40 | 19 | 21 |
| Cachí | 30 | 13 | 17 |
| Llanos de Santa Lucía | 56 | 33 | 23 |
| La Unión | 459 | 269 | 190 |
| Tres Ríos | 97 | 46 | 51 |
| San Diego | 81 | 50 | 31 |
| San Juan | 29 | 17 | 12 |
| San Rafael | 47 | 31 | 16 |
| Concepción | 89 | 57 | 32 |
| Dulce Nombre | 48 | 31 | 17 |
| San Ramón | 30 | 13 | 17 |
| Río Azul | 38 | 24 | 14 |
| Jiménez | 84 | 46 | 38 |
| Juan Viñas | 38 | 20 | 18 |
| Tucurrique | 25 | 17 | 8 |
| Pejibaye | 21 | 9 | 12 |
| Turrialba | 384 | 198 | 186 |
| Turrialba | 167 | 85 | 82 |
| La Suiza | 39 | 23 | 16 |
| Peralta | 5 | 3 | 2 |
| Santa Cruz | 25 | 14 | 11 |
| Santa Teresita | 24 | 13 | 11 |
| Pavones | 22 | 11 | 11 |
| Tuis | 11 | 4 | 7 |
| Tayutic | 11 | 5 | 6 |
| Santa Rosa | 29 | 12 | 17 |
| Tres Equis | 9 | 6 | 3 |
| La Isabel | 24 | 13 | 11 |
| Chirripó | 18 | 9 | 9 |

continúa

Continuación cuadro 3.22

| Provincia, cantón y distrito de residencia | Total | Hombres | Mujeres |
|--|--------------|--------------|------------|
| Alvarado | 73 | 42 | 31 |
| Pacayas | 25 | 13 | 12 |
| Cervantes | 35 | 21 | 14 |
| Capellades | 13 | 8 | 5 |
| Oreamuno | 264 | 157 | 107 |
| San Rafael | 160 | 93 | 67 |
| Cot | 57 | 34 | 23 |
| Potrero Cerrado | 11 | 9 | 2 |
| Cipreses | 20 | 13 | 7 |
| Santa Rosa | 16 | 8 | 8 |
| El Guarco | 201 | 106 | 95 |
| El Tejar | 135 | 71 | 64 |
| San Isidro | 43 | 25 | 18 |
| Tobosi | 22 | 10 | 12 |
| Patio de Agua | 1 | - | 1 |
| Heredia | 2 294 | 1 324 | 970 |
| Heredia | 648 | 361 | 287 |
| Heredia | 198 | 111 | 87 |
| Mercedes | 103 | 60 | 43 |
| San Francisco | 240 | 138 | 102 |
| Ulloa | 105 | 50 | 55 |
| Vara Blanca | 2 | 2 | - |
| Barva | 217 | 132 | 85 |
| Barva | 46 | 26 | 20 |
| San Pedro | 45 | 27 | 18 |
| San Pablo | 30 | 21 | 9 |
| San Roque | 22 | 12 | 10 |
| Santa Lucía | 46 | 30 | 16 |
| San José de la Montaña | 28 | 16 | 12 |
| Santo Domingo | 275 | 151 | 124 |
| Santo Domingo | 65 | 36 | 29 |
| San Vicente | 37 | 21 | 16 |
| San Miguel | 29 | 17 | 12 |
| Paracito | 18 | 9 | 9 |
| Santo Tomás | 33 | 24 | 9 |
| Santa Rosa | 52 | 28 | 24 |
| Tures | 12 | 3 | 9 |
| Pará | 29 | 13 | 16 |
| Santa Bárbara | 183 | 106 | 77 |
| Santa Barbara | 30 | 17 | 13 |
| San Pedro | 27 | 14 | 13 |
| San Juan | 28 | 15 | 13 |
| Jesús | 50 | 30 | 20 |
| Santo Domingo | 26 | 15 | 11 |
| Purabá | 22 | 15 | 7 |

continúa

Continuación cuadro 3.22

| Provincia, cantón y distrito de residencia | Total | Hombres | Mujeres |
|--|--------------|--------------|------------|
| San Rafael | 229 | 135 | 94 |
| San Rafael | 61 | 40 | 21 |
| San Josecito | 81 | 38 | 43 |
| Santiago | 33 | 23 | 10 |
| Ángeles | 43 | 27 | 16 |
| Concepción | 11 | 7 | 4 |
| San Isidro | 112 | 64 | 48 |
| San Isidro | 52 | 27 | 25 |
| San José | 31 | 15 | 16 |
| Concepción | 18 | 12 | 6 |
| San Francisco | 11 | 10 | 1 |
| Belén | 126 | 72 | 54 |
| San Antonio | 58 | 34 | 24 |
| La Ribera | 38 | 17 | 21 |
| La Asunción | 30 | 21 | 9 |
| Flores | 121 | 75 | 46 |
| San Joaquín | 74 | 49 | 25 |
| Barrantes | 16 | 8 | 8 |
| Llorente | 31 | 18 | 13 |
| San Pablo | 143 | 72 | 71 |
| San Pablo | 124 | 61 | 63 |
| Rincón de Sabanilla | 19 | 11 | 8 |
| Sarapiquí | 240 | 156 | 84 |
| Puerto Viejo | 88 | 58 | 30 |
| La Virgen | 49 | 32 | 17 |
| Las Horquetas | 100 | 64 | 36 |
| Llanuras del Gaspar | 2 | 1 | 1 |
| Cureña | 1 | 1 | - |
| Guanacaste | 1 936 | 1 165 | 771 |
| Liberia | 345 | 213 | 132 |
| Liberia | 308 | 187 | 121 |
| Cañas Dulces | 8 | 5 | 3 |
| Mayorga | 9 | 6 | 3 |
| Nacascolo | 12 | 8 | 4 |
| Curubandé | 8 | 7 | 1 |
| Nicoya | 339 | 194 | 145 |
| Nicoya | 166 | 88 | 78 |
| Mansión | 49 | 25 | 24 |
| San Antonio | 52 | 32 | 20 |
| Quebrada Honda | 18 | 13 | 5 |
| Sámara | 17 | 9 | 8 |
| Nosara | 24 | 18 | 6 |
| Belén de Nosarita | 13 | 9 | 4 |

continúa

Continuación cuadro 3.22

| Provincia, cantón y distrito de residencia | Total | Hombres | Mujeres |
|--|------------|------------|------------|
| Santa Cruz | 350 | 219 | 131 |
| Santa Cruz | 143 | 79 | 64 |
| Bolsón | 11 | 5 | 6 |
| Veintisiete de Abril | 43 | 29 | 14 |
| Tempate | 20 | 10 | 10 |
| Cartagena | 33 | 27 | 6 |
| Cuajiniquíl | 6 | 3 | 3 |
| Diriá | 32 | 19 | 13 |
| Cabo Velas | 20 | 16 | 4 |
| Tamarindo | 42 | 31 | 11 |
| Bagaces | 92 | 56 | 36 |
| Bagaces | 66 | 45 | 21 |
| La fortuna | 17 | 6 | 11 |
| Mogote | 8 | 5 | 3 |
| Río Naranjo | 1 | - | 1 |
| Carrillo | 201 | 115 | 86 |
| Filadelfia | 59 | 31 | 28 |
| Palmira | 25 | 11 | 14 |
| Sardinal | 78 | 52 | 26 |
| Belén | 39 | 21 | 18 |
| Cañas | 172 | 116 | 56 |
| Cañas | 133 | 89 | 44 |
| Palmira | 6 | 5 | 1 |
| San Miguel | 11 | 6 | 5 |
| Bebedero | 17 | 13 | 4 |
| Porozal | 5 | 3 | 2 |
| Abangares | 108 | 66 | 42 |
| Las Juntas | 64 | 36 | 28 |
| Sierra | 10 | 6 | 4 |
| San Juan | 6 | 6 | - |
| Colorado | 28 | 18 | 10 |
| Tilarán | 116 | 65 | 51 |
| Tilarán | 58 | 34 | 24 |
| Quebrada Grande | 11 | 5 | 6 |
| Tronadora | 11 | 6 | 5 |
| Santa Rosa | 7 | 4 | 3 |
| Líbano | 5 | 3 | 2 |
| Tierras Morenas | 11 | 6 | 5 |
| Arenal | 13 | 7 | 6 |
| Nandayure | 79 | 44 | 35 |
| Carmona | 14 | 5 | 9 |
| Santa Rita | 9 | 6 | 3 |
| Zapotal | 8 | 4 | 4 |
| San Pablo | 10 | 8 | 2 |
| Porvenir | 10 | 6 | 4 |
| Bejuco | 28 | 15 | 13 |

continúa

Continuación cuadro 3.22

| Provincia, cantón y distrito de residencia | Total | Hombres | Mujeres |
|--|--------------|--------------|------------|
| La Cruz | 91 | 55 | 36 |
| La Cruz | 44 | 26 | 18 |
| Santa Cecilia | 26 | 21 | 5 |
| La Garita | 8 | 3 | 5 |
| Santa Elena | 13 | 5 | 8 |
| Hojancha | 43 | 22 | 21 |
| Hojancha | 22 | 14 | 8 |
| Momte Romo | 3 | 1 | 2 |
| Puerto Carrillo | 9 | 3 | 6 |
| Huacas | 4 | 2 | 2 |
| Matambú | 5 | 2 | 3 |
| Puntarenas | 2 173 | 1 330 | 843 |
| Puntarenas | 622 | 364 | 258 |
| Puntarenas | 68 | 37 | 31 |
| Pitahaya | 12 | 8 | 4 |
| Chomes | 33 | 18 | 15 |
| Lepanto | 46 | 23 | 23 |
| Paquera | 39 | 21 | 18 |
| Manzanillo | 18 | 12 | 6 |
| Guacimal | 5 | 3 | 2 |
| Barranca | 163 | 100 | 63 |
| Monte Verde | 11 | 6 | 5 |
| Isla del Coco | - | - | - |
| Cóbano | 26 | 17 | 9 |
| Chacarita | 112 | 69 | 43 |
| Chira | 5 | 3 | 2 |
| Acapulco | 7 | 5 | 2 |
| El Roble | 75 | 41 | 34 |
| Arancibia | 2 | 1 | 1 |
| Esparza | 158 | 80 | 78 |
| Espíritu Santo | 102 | 48 | 54 |
| San Juan Grande | 24 | 13 | 11 |
| Macacona | 14 | 8 | 6 |
| San Rafael | 7 | 6 | 1 |
| San Jerónimo | 3 | 1 | 2 |
| Caldera | 8 | 4 | 4 |
| Buenos Aires | 177 | 104 | 73 |
| Buenos Aires | 87 | 49 | 38 |
| Volcán | 22 | 13 | 9 |
| Potrero Grande | 22 | 15 | 7 |
| Boruca | 17 | 9 | 8 |
| Pilas | 4 | 1 | 3 |
| Colinas | 2 | 1 | 1 |
| Chánguena | 5 | 3 | 2 |
| Biotley | 4 | 3 | 1 |
| Brunka | 14 | 10 | 4 |

continúa

Continuación cuadro 3.22

| Provincia, cantón y distrito de residencia | Total | Hombres | Mujeres |
|--|--------------|--------------|------------|
| Montes de Oro | 80 | 41 | 39 |
| Miramar | 60 | 30 | 30 |
| La Unión | 2 | 1 | 1 |
| San Isidro | 18 | 10 | 8 |
| Osa | 193 | 131 | 62 |
| Puerto Cortés | 51 | 31 | 20 |
| Palmar | 80 | 60 | 20 |
| Sierpe | 9 | 4 | 5 |
| Bahía Ballena | 19 | 12 | 7 |
| Piedras Blancas | 31 | 22 | 9 |
| Bahía Drake | 3 | 2 | 1 |
| Quepos | 140 | 96 | 44 |
| Quepos | 103 | 67 | 36 |
| Savegre | 16 | 14 | 2 |
| Naranjito | 21 | 15 | 6 |
| Golfito | 197 | 126 | 71 |
| Golfito | 60 | 36 | 24 |
| Puerto Jiménez | 44 | 32 | 12 |
| Guaycará | 71 | 46 | 25 |
| Pavón | 22 | 12 | 10 |
| Coto Brus | 204 | 119 | 85 |
| San Vito | 77 | 42 | 35 |
| Sabalito | 48 | 29 | 19 |
| Aguabuena | 30 | 16 | 14 |
| Limoncito | 26 | 17 | 9 |
| Pittier | 8 | 3 | 5 |
| Gutiérrez Braun | 15 | 12 | 3 |
| Parrita | 66 | 45 | 21 |
| Parrita | 66 | 45 | 21 |
| Corredores | 207 | 132 | 75 |
| Corredor | 91 | 57 | 34 |
| La Cuesta | 27 | 14 | 13 |
| Canoas | 56 | 39 | 17 |
| Laurel | 33 | 22 | 11 |
| Garabito | 129 | 92 | 37 |
| Jacó | 93 | 67 | 26 |
| Tárcoles | 36 | 25 | 11 |
| Limón | 2 008 | 1 228 | 780 |
| Limón | 560 | 352 | 208 |
| Limón | 403 | 244 | 159 |
| Valle La Estrella | 72 | 47 | 25 |
| Río Blanco | 38 | 27 | 11 |
| Matama | 47 | 34 | 13 |

continúa

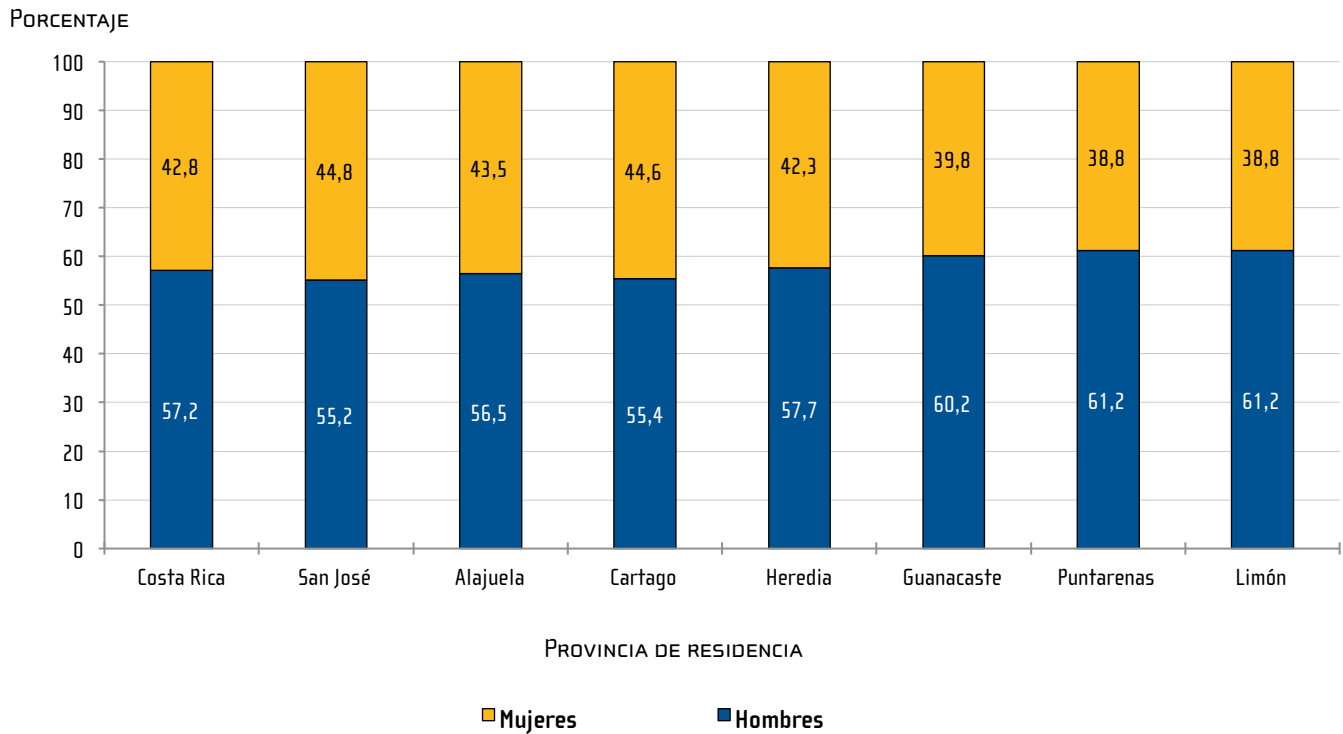
Continuación cuadro 3.22

| Provincia, cantón y distrito de residencia | Total | Hombres | Mujeres |
|--|------------|------------|------------|
| Pococí | 636 | 380 | 256 |
| Guápiles | 180 | 97 | 83 |
| Jiménez | 38 | 24 | 14 |
| Rita | 118 | 70 | 48 |
| Roxana | 60 | 37 | 23 |
| Cariari | 205 | 135 | 70 |
| Colorado | 13 | 6 | 7 |
| La Colonia | 22 | 11 | 11 |
| Siquirres | 271 | 164 | 107 |
| Siquirres | 165 | 100 | 65 |
| Pacuarito | 25 | 16 | 9 |
| Florida | 10 | 6 | 4 |
| Germania | 18 | 7 | 11 |
| El Cairo | 32 | 22 | 10 |
| La Alegría | 21 | 13 | 8 |
| Talamanca | 173 | 112 | 61 |
| Bratsi | 40 | 27 | 13 |
| Sixaola | 42 | 27 | 15 |
| Cahuita | 63 | 46 | 17 |
| Telire | 28 | 12 | 16 |
| Matina | 180 | 105 | 75 |
| Matina | 48 | 26 | 22 |
| Batán | 89 | 55 | 34 |
| Carrandi | 43 | 24 | 19 |
| Guácimo | 188 | 115 | 73 |
| Guácimo | 91 | 58 | 33 |
| Mercedes | 7 | 3 | 4 |
| Pocora | 27 | 15 | 12 |
| Río Jiménez | 36 | 20 | 16 |
| Duacaré | 27 | 19 | 8 |

Fuente: INEC-Costa Rica. Estadísticas vitales, 2018.

GRÁFICO 3.9

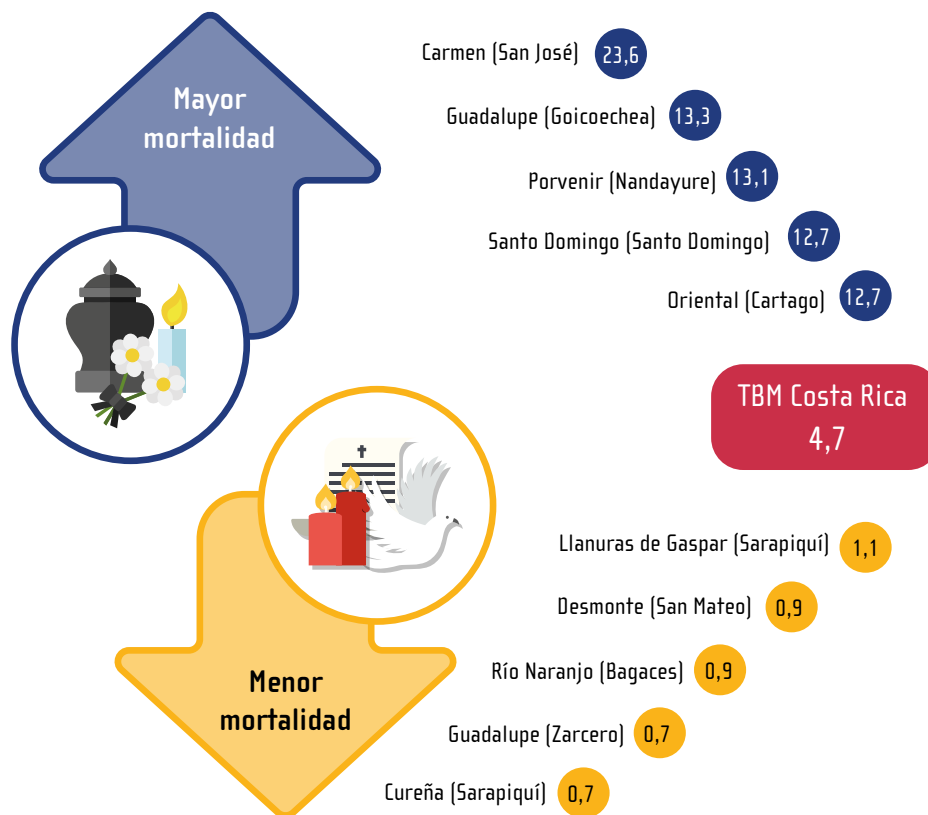
Costa Rica. Distribución porcentual de las defunciones por sexo, según provincia de residencia de la persona fallecida, 2018



Fuente: Cuadro 3.22.

FIGURA 3.3

Costa Rica. Top 5 distritos con la tasa bruta de mortalidad más alta y más baja, 2018



Fuente: INEC-Costa Rica. Estadísticas vitales, 2018.

CUADRO 3.23

Costa Rica. Total de defunciones por sexo, según edades en años simples, 2018

| Edades simples | Total | Hombres | Mujeres |
|-------------------|---------------|---------------|---------------|
| Costa Rica | 23 762 | 13 582 | 10 180 |
| Menos de 1 | 573 | 306 | 267 |
| 1 | 35 | 26 | 9 |
| 2 | 17 | 10 | 7 |
| 3 | 12 | 7 | 5 |
| 4 | 9 | 7 | 2 |
| 5 | 12 | 6 | 6 |
| 6 | 9 | 2 | 7 |
| 7 | 14 | 10 | 4 |
| 8 | 11 | 8 | 3 |
| 9 | 11 | 7 | 4 |
| 10 | 14 | 11 | 3 |
| 11 | 7 | 3 | 4 |
| 12 | 12 | 8 | 4 |
| 13 | 15 | 12 | 3 |
| 14 | 19 | 11 | 8 |
| 15 | 29 | 19 | 10 |
| 16 | 36 | 25 | 11 |
| 17 | 61 | 50 | 11 |
| 18 | 52 | 39 | 13 |
| 19 | 73 | 56 | 17 |
| 20 | 80 | 65 | 15 |
| 21 | 87 | 72 | 15 |
| 22 | 85 | 70 | 15 |
| 23 | 87 | 66 | 21 |
| 24 | 86 | 69 | 17 |
| 25 | 89 | 69 | 20 |
| 26 | 97 | 66 | 31 |
| 27 | 98 | 74 | 24 |
| 28 | 104 | 77 | 27 |
| 29 | 106 | 75 | 31 |
| 30 | 107 | 79 | 28 |
| 31 | 83 | 66 | 17 |
| 32 | 103 | 81 | 22 |
| 33 | 108 | 72 | 36 |
| 34 | 113 | 75 | 38 |
| 35 | 115 | 83 | 32 |
| 36 | 78 | 56 | 22 |
| 37 | 103 | 74 | 29 |
| 38 | 122 | 79 | 43 |
| 39 | 111 | 71 | 40 |
| 40 | 112 | 85 | 27 |
| 41 | 100 | 62 | 38 |
| 42 | 118 | 70 | 48 |
| 43 | 122 | 81 | 41 |
| 44 | 149 | 92 | 57 |
| 45 | 137 | 88 | 49 |
| 46 | 144 | 88 | 56 |
| 47 | 134 | 87 | 47 |
| 48 | 164 | 104 | 60 |
| 49 | 176 | 103 | 73 |
| 50 | 196 | 126 | 70 |

continúa

Continuación cuadro 3.23

| Edades simples | Total | Hombres | Mujeres |
|----------------|-------|---------|---------|
| 51 | 207 | 141 | 66 |
| 52 | 239 | 146 | 93 |
| 53 | 214 | 137 | 77 |
| 54 | 249 | 156 | 93 |
| 55 | 246 | 150 | 96 |
| 56 | 268 | 176 | 92 |
| 57 | 312 | 203 | 109 |
| 58 | 294 | 174 | 120 |
| 59 | 303 | 198 | 105 |
| 60 | 301 | 197 | 104 |
| 61 | 338 | 226 | 112 |
| 62 | 346 | 231 | 115 |
| 63 | 380 | 242 | 138 |
| 64 | 403 | 259 | 144 |
| 65 | 380 | 241 | 139 |
| 66 | 334 | 213 | 121 |
| 67 | 411 | 257 | 154 |
| 68 | 396 | 222 | 174 |
| 69 | 420 | 258 | 162 |
| 70 | 433 | 252 | 181 |
| 71 | 407 | 242 | 165 |
| 72 | 399 | 229 | 170 |
| 73 | 452 | 244 | 208 |
| 74 | 452 | 264 | 188 |
| 75 | 480 | 268 | 212 |
| 76 | 458 | 261 | 197 |
| 77 | 484 | 285 | 199 |
| 78 | 505 | 287 | 218 |
| 79 | 574 | 308 | 266 |
| 80 | 544 | 267 | 277 |
| 81 | 548 | 286 | 262 |
| 82 | 527 | 293 | 234 |
| 83 | 552 | 276 | 276 |
| 84 | 563 | 301 | 262 |
| 85 | 558 | 274 | 284 |
| 86 | 582 | 290 | 292 |
| 87 | 559 | 270 | 289 |
| 88 | 522 | 262 | 260 |
| 89 | 531 | 255 | 276 |
| 90 | 507 | 238 | 269 |
| 91 | 449 | 217 | 232 |
| 92 | 381 | 161 | 220 |
| 93 | 331 | 132 | 199 |
| 94 | 291 | 119 | 172 |
| 95 | 240 | 104 | 136 |
| 96 | 238 | 84 | 154 |
| 97 | 153 | 62 | 91 |
| 98 | 122 | 45 | 77 |
| 99 | 90 | 32 | 58 |
| 100 y más | 245 | 94 | 151 |
| Ignorada | 9 | 5 | 4 |

Fuente: INEC-Costa Rica. Estadísticas vitales, 2018.

CUADRO 3.24

Costa Rica. Total de defunciones por sexo y edad promedio al morir, según grupos de edades, 2018

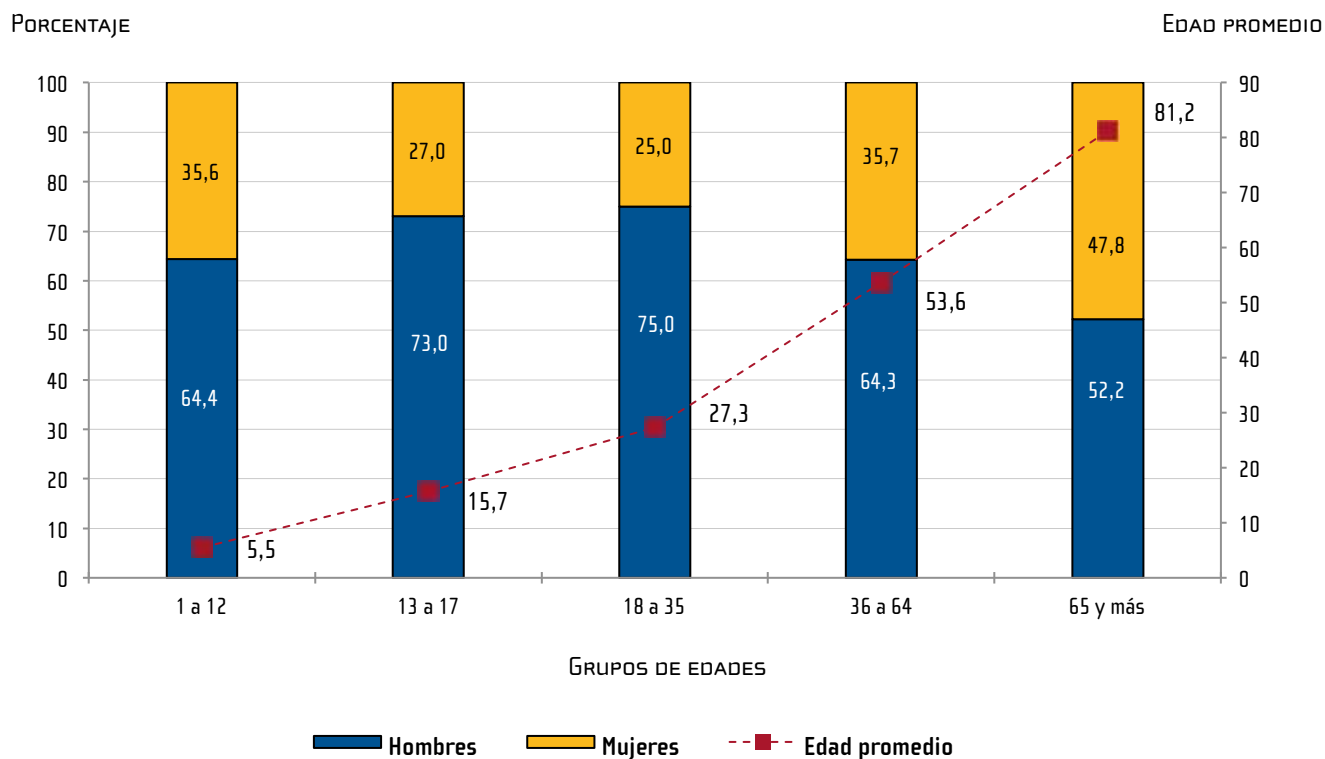
| Grupos de edades | Total | Hombres | Mujeres | Edad promedio | | |
|--------------------------|---------------|---------------|---------------|---------------|-------------|-------------|
| | | | | Total | Hombres | Mujeres |
| Costa Rica | 23 762 | 13 582 | 10 180 | 68,0 | 65,1 | 71,7 |
| Menos de 1 ^{a/} | 573 | 306 | 267 | 29,0 | 29,4 | 28,6 |
| 1 a 12 | 163 | 105 | 58 | 5,5 | 5,5 | 5,7 |
| 13 a 17 | 160 | 117 | 43 | 15,7 | 15,8 | 15,4 |
| 18 a 35 | 1 673 | 1 254 | 419 | 27,2 | 27,0 | 27,9 |
| 36 a 64 | 6 066 | 3 902 | 2 164 | 53,6 | 53,6 | 53,7 |
| 65 y más | 15 118 | 7 893 | 7 225 | 81,2 | 80,1 | 82,4 |
| Ignorada | 9 | 5 | 4 | - | - | - |

a/ Se refiere al promedio en días.

Fuente: INEC-Costa Rica. Estadísticas vitales, 2018.

GRÁFICO 3.10

Costa Rica. Distribución porcentual de las defunciones por grupos de edades y edad promedio al morir, según sexo, 2018



Nota: no se incluyen a los menores de 1 año, para poder graficar la edad promedio en años.

Fuente: Cuadro 3.24.

CUADRO 3.25

Costa Rica. Total de defunciones por grupos de edades, según grupos de causa de muerte y sexo, 2018

| Grupos de causa de muerte y sexo | Total | Grupos de edades | | | | |
|--|---------------|------------------|------------|--------------|---------------|----------|
| | | Menos de 1 año | 1 a 14 | 15 a 64 | 65 y más | Ignorada |
| Costa Rica | 23 762 | 573 | 197 | 7 865 | 15 118 | 9 |
| Hombres | 13 582 | 306 | 128 | 5 250 | 7 893 | 5 |
| Mujeres | 10 180 | 267 | 69 | 2 615 | 7 225 | 4 |
| 1 - Enfermedades infecciosas intestinales | 111 | 6 | 3 | 22 | 80 | - |
| Hombres | 62 | 2 | 1 | 14 | 45 | - |
| Mujeres | 49 | 4 | 2 | 8 | 35 | - |
| 2 - Tuberculosis | 37 | - | - | 23 | 13 | 1 |
| Hombres | 24 | - | - | 16 | 8 | - |
| Mujeres | 13 | - | - | 7 | 5 | 1 |
| 3 - Ciertas zoonosis bacteriana y otras enfermedades bacterianas | 97 | 3 | 1 | 40 | 53 | - |
| Hombres | 53 | 1 | - | 26 | 26 | - |
| Mujeres | 44 | 2 | 1 | 14 | 27 | - |
| 4 - Enfermedades de transmisión predominantemente sexual | 7 | 2 | - | 2 | 3 | - |
| Hombres | 4 | - | - | 2 | 2 | - |
| Mujeres | 3 | 2 | - | - | 1 | - |
| 6 - Ciertas enfermedades víricas e infecciones virales, hepatitis viral, VIH por virus | 209 | 2 | 2 | 185 | 19 | 1 |
| Hombres | 169 | 1 | 2 | 153 | 12 | 1 |
| Mujeres | 40 | 1 | - | 32 | 7 | - |
| 7 - Micosis, enfermedades debido a protozoarios, helmintasis, pediculosis, acariosis y otras infestaciones | 12 | 1 | 1 | 8 | 2 | - |
| Hombres | 8 | 1 | 1 | 6 | - | - |
| Mujeres | 4 | - | - | 2 | 2 | - |
| 8 - Otras enfermedades y efectos tardíos de las enfermedades infecciosas y parasitarias | 4 | - | - | 3 | 1 | - |
| Hombres | 2 | - | - | 1 | 1 | - |
| Mujeres | 2 | - | - | 2 | - | - |
| 9 - Tumor maligno del labio, de la cavidad bucal y de la faringe | 81 | - | 1 | 32 | 48 | - |
| Hombres | 58 | - | - | 22 | 36 | - |
| Mujeres | 23 | - | 1 | 10 | 12 | - |
| 10 - Tumor maligno de otros órganos digestivos | 2 164 | - | - | 759 | 1 405 | - |
| Hombres | 1 231 | - | - | 453 | 778 | - |
| Mujeres | 933 | - | - | 306 | 627 | - |
| 11 - Tumor maligno de órganos respiratorios e intratorácicos | 431 | - | 2 | 125 | 304 | - |
| Hombres | 290 | - | 2 | 73 | 215 | - |
| Mujeres | 141 | - | - | 52 | 89 | - |
| 12 - Tumor maligno de los huesos, del tejido conjuntivo, de los tejidos blandos, de la piel y de la mama | 573 | - | 6 | 237 | 330 | - |
| Hombres | 124 | - | 3 | 42 | 79 | - |
| Mujeres | 449 | - | 3 | 195 | 251 | - |

continúa

Continuación cuadro 3.25

| Grupos de causa de muerte y sexo | Total | Grupos de edades | | | | |
|--|-------|------------------|--------|---------|----------|----------|
| | | Menos de 1 año | 1 a 14 | 15 a 64 | 65 y más | Ignorada |
| 13 - Tumor maligno de los órganos genitourinarios | 975 | - | 2 | 272 | 701 | - |
| Hombres | 579 | - | 1 | 84 | 494 | - |
| Mujeres | 396 | - | 1 | 188 | 207 | - |
| 14 - Tumor maligno del ojo, encéfalo, partes del sistema nervioso y glándulas endocrinas | 220 | 1 | 12 | 116 | 91 | - |
| Hombres | 127 | - | 8 | 71 | 48 | - |
| Mujeres | 93 | 1 | 4 | 45 | 43 | - |
| 15 - Tumor maligno de otros sitios, secundarios y de los no especificados | 339 | - | - | 112 | 227 | - |
| Hombres | 184 | - | - | 59 | 125 | - |
| Mujeres | 155 | - | - | 53 | 102 | - |
| 16 - Tumor maligno del tejido linfático, de los órganos hematopoyéticos y de sitios múltiples independientes | 554 | - | 19 | 210 | 325 | - |
| Hombres | 300 | - | 14 | 111 | 175 | - |
| Mujeres | 254 | - | 5 | 99 | 150 | - |
| 18 - Tumores benignos | 38 | 1 | - | 11 | 26 | - |
| Hombres | 15 | 1 | - | 4 | 10 | - |
| Mujeres | 23 | - | - | 7 | 16 | - |
| 19 - Tumores de comportamiento incierto o desconocidos | 153 | - | 1 | 46 | 106 | - |
| Hombres | 80 | - | 1 | 26 | 53 | - |
| Mujeres | 73 | - | - | 20 | 53 | - |
| 20 - Enfermedades de las glándulas endocrinas y metabólicas | 1 295 | 1 | 9 | 363 | 921 | 1 |
| Hombres | 614 | 1 | 4 | 207 | 401 | 1 |
| Mujeres | 681 | - | 5 | 156 | 520 | - |
| 21 - Deficiencia de la nutrición | 47 | - | - | 28 | 19 | - |
| Hombres | 23 | - | - | 14 | 9 | - |
| Mujeres | 24 | - | - | 14 | 10 | - |
| 22 - Enfermedades de la sangre, de los órganos hematopoyéticos y ciertos trastornos que afectan el mecanismo de la inmunidad | 79 | 1 | - | 32 | 46 | - |
| Hombres | 45 | - | - | 20 | 25 | - |
| Mujeres | 34 | 1 | - | 12 | 21 | - |
| 23 - Trastornos mentales y del comportamiento | 391 | - | - | 31 | 360 | - |
| Hombres | 185 | - | - | 22 | 163 | - |
| Mujeres | 206 | - | - | 9 | 197 | - |
| 24 - Enfermedades e infecciones del sistema nervioso | 744 | 2 | 22 | 285 | 435 | - |
| Hombres | 422 | 2 | 12 | 182 | 226 | - |
| Mujeres | 322 | - | 10 | 103 | 209 | - |
| 25- Enfermedades del ojo y sus anexos | 1 | - | - | 1 | - | - |
| Hombres | 1 | - | - | 1 | - | - |
| 27- Fiebre reumática y otras enfermedades reumáticas del corazón | 49 | - | 1 | 18 | 30 | - |
| Hombres | 20 | - | 1 | 7 | 12 | - |
| Mujeres | 29 | - | - | 11 | 18 | - |
| 28 - Enfermedad hipertensiva | 814 | - | - | 97 | 717 | - |
| Hombres | 410 | - | - | 64 | 346 | - |
| Mujeres | 404 | - | - | 33 | 371 | - |

continúa

Continuación cuadro 3.25

| Grupos de causa de muerte y sexo | Total | Grupos de edades | | | | |
|---|-------|------------------|--------|---------|----------|----------|
| | | Menos de 1 año | 1 a 14 | 15 a 64 | 65 y más | Ignorada |
| 29 - Enfermedad isquémica del corazón | 2 870 | - | - | 706 | 2 163 | 1 |
| Hombres | 1 754 | - | - | 535 | 1 219 | - |
| Mujeres | 1 116 | - | - | 171 | 944 | 1 |
| 30 - Enfermedades de la circulación pulmonar y otras formas de enfermedades del corazón | 963 | 6 | 4 | 239 | 714 | - |
| Hombres | 492 | 5 | 3 | 140 | 344 | - |
| Mujeres | 471 | 1 | 1 | 99 | 370 | - |
| 31 - Enfermedades cerebrovasculares, de las venas y las arterias | 1 738 | 1 | - | 339 | 1 398 | - |
| Hombres | 861 | - | - | 203 | 658 | - |
| Mujeres | 877 | 1 | - | 136 | 740 | - |
| 32 - Otras enfermedades del aparato circulatorio | 29 | - | - | 2 | 27 | - |
| Hombres | 13 | - | - | 1 | 12 | - |
| Mujeres | 16 | - | - | 1 | 15 | - |
| 33 - Enfermedades de las vías respiratorias (superiores e inferiores), del pulmón, influenza y neumonía | 2 127 | 54 | 14 | 300 | 1 757 | 2 |
| Hombres | 1 142 | 35 | 8 | 193 | 905 | 1 |
| Mujeres | 985 | 19 | 6 | 107 | 852 | 1 |
| 34 - Otras enfermedades del aparato respiratorio y de la pleura | 151 | 2 | - | 15 | 134 | - |
| Hombres | 81 | - | - | 10 | 71 | - |
| Mujeres | 70 | 2 | - | 5 | 63 | - |
| 35 - Enfermedades de la cavidad bucal, glándulas salivales y maxilares | 1 | - | - | - | 1 | - |
| Mujeres | 1 | - | - | - | 1 | - |
| 36 - Enfermedades del esófago, del apéndice y de la hernia | 182 | - | 2 | 44 | 136 | - |
| Hombres | 101 | - | 2 | 26 | 73 | - |
| Mujeres | 81 | - | - | 18 | 63 | - |
| 37 - Enteritis y colitis no infecciosas, enfermedades del peritoneo, del hígado, de la vesícula y otras de los intestinos | 1 501 | 1 | 4 | 590 | 904 | 2 |
| Hombres | 856 | - | 2 | 417 | 436 | 1 |
| Mujeres | 645 | 1 | 2 | 173 | 468 | 1 |
| 38 - Otras enfermedades del sistema digestivo | 138 | - | - | 24 | 114 | - |
| Hombres | 78 | - | - | 14 | 64 | - |
| Mujeres | 60 | - | - | 10 | 50 | - |
| 39 - Enfermedades del aparato urinario y de la mama | 833 | - | 3 | 246 | 583 | 1 |
| Hombres | 486 | - | 3 | 156 | 326 | 1 |
| Mujeres | 347 | - | - | 90 | 257 | - |
| 40 - Enfermedades de los órganos genitales masculinos | 20 | - | - | 5 | 15 | - |
| Hombres | 20 | - | - | 5 | 15 | - |
| 41 - Enfermedades de los órganos genitales femeninos | 9 | - | - | 2 | 7 | - |
| Mujeres | 9 | - | - | 2 | 7 | - |
| 43 - Causas obstétricas directas | 6 | - | - | 6 | - | - |
| Mujeres | 6 | - | - | 6 | - | - |
| 44 - Causas obstétricas indirectas | 5 | - | - | 5 | - | - |
| Mujeres | 5 | - | - | 5 | - | - |

continúa

Continuación cuadro 3.25

| Grupos de causa de muerte y sexo | Total | Grupos de edades | | | | |
|--|-------|------------------|--------|---------|----------|----------|
| | | Menos de 1 año | 1 a 14 | 15 a 64 | 65 y más | Ignorada |
| 46 - Enfermedades de la piel y tejido celular cutáneo | 136 | - | - | 33 | 103 | - |
| Hombres | 66 | - | - | 16 | 50 | - |
| Mujeres | 70 | - | - | 17 | 53 | - |
| 47 - Enfermedades del sistema osteomuscular y del tejido conjuntivo | 159 | 1 | 2 | 68 | 88 | - |
| Hombres | 55 | - | 1 | 23 | 31 | - |
| Mujeres | 104 | 1 | 1 | 45 | 57 | - |
| 48 - Malformaciones congénitas, deformidades y anomalías cromosómicas | 254 | 201 | 26 | 26 | 1 | - |
| Hombres | 136 | 108 | 13 | 15 | - | - |
| Mujeres | 118 | 93 | 13 | 11 | 1 | - |
| 49 - Ciertas afecciones originadas en el período perinatal | 279 | 279 | - | - | - | - |
| Hombres | 146 | 146 | - | - | - | - |
| Mujeres | 133 | 133 | - | - | - | - |
| 50 - Signos, síntomas y estados morbosos mal definidos | 170 | 5 | 2 | 71 | 92 | - |
| Hombres | 100 | 2 | 1 | 53 | 44 | - |
| Mujeres | 70 | 3 | 1 | 18 | 48 | - |
| 51 - Accidentes de transporte | 859 | - | 22 | 740 | 97 | - |
| Hombres | 719 | - | 19 | 630 | 70 | - |
| Mujeres | 140 | - | 3 | 110 | 27 | - |
| 52 - Envenenamiento accidental | 91 | - | 2 | 78 | 11 | - |
| Hombres | 70 | - | 2 | 60 | 8 | - |
| Mujeres | 21 | - | - | 18 | 3 | - |
| 53 - Contratiempos durante la atención médica reacciones anormales y complicaciones posteriores | 72 | - | 1 | 26 | 45 | - |
| Hombres | 32 | - | 1 | 12 | 19 | - |
| Mujeres | 40 | - | - | 14 | 26 | - |
| 54 - Caídas accidentales | 116 | - | - | 67 | 49 | - |
| Hombres | 91 | - | - | 56 | 35 | - |
| Mujeres | 25 | - | - | 11 | 14 | - |
| 55 - Exposición a fuerzas mecánicas, animadas e inanimadas, ahogamiento, sumersión accidental y otros | 182 | 3 | 16 | 133 | 30 | - |
| Hombres | 159 | 1 | 13 | 118 | 27 | - |
| Mujeres | 23 | 2 | 3 | 15 | 3 | - |
| 56 - Contacto traumático con animales, fuerzas de la naturaleza, exceso de esfuerzo, exposición a otros factores | 315 | - | 1 | 51 | 263 | - |
| Hombres | 150 | - | 1 | 40 | 109 | - |
| Mujeres | 165 | - | - | 11 | 154 | - |

continúa

Continuación cuadro 3.25

| Grupos de causa de muerte y sexo | Total | Grupos de edades | | | | |
|---|-------|------------------|--------|---------|----------|----------|
| | | Menos de 1 año | 1 a 14 | 15 a 64 | 65 y más | Ignorada |
| 57 - Accidentes causados por el fuego, corriente eléctrica, radiación, calor y sustancias calientes | 48 | - | - | 36 | 12 | - |
| Hombres | 37 | - | - | 32 | 5 | - |
| Mujeres | 11 | - | - | 4 | 7 | - |
| 58 - Secuelas de causas externas de morbilidad y de mortalidad | 10 | - | - | 5 | 5 | - |
| Hombres | 6 | - | - | 5 | 1 | - |
| Mujeres | 4 | - | - | - | 4 | - |
| 59 - Drogas y medicamentos que causan efectos adversos en su uso terapéutico | 7 | - | - | 5 | 2 | - |
| Hombres | 4 | - | - | 4 | - | - |
| Mujeres | 3 | - | - | 1 | 2 | - |
| 60 - Suicidio y lesiones autoinfligidas | 397 | - | 5 | 360 | 32 | - |
| Hombres | 319 | - | 1 | 289 | 29 | - |
| Mujeres | 78 | - | 4 | 71 | 3 | - |
| 61 - Homicidio y lesiones inflingidas intencionalmente por otra persona | 574 | - | 9 | 537 | 28 | - |
| Hombres | 502 | - | 6 | 477 | 19 | - |
| Mujeres | 72 | - | 3 | 60 | 9 | - |
| 62 - Eventos de intensión no determinada (Nuevo grupo) | 95 | - | 2 | 48 | 45 | - |
| Hombres | 76 | - | 2 | 40 | 34 | - |
| Mujeres | 19 | - | - | 8 | 11 | - |

Fuente: INEC-Costa Rica. Estadísticas vitales, 2018.

CUADRO 3.26

Costa Rica. Total de defunciones por grupos de edades, según grandes grupos de causa de muerte y sexo, 2018

| Grandes grupos de causa de muerte y sexo | Total | Grupos de edades | | | | |
|---|---------------|------------------|------------|--------------|---------------|----------|
| | | Menos de 1 año | 1 a 14 | 15 a 64 | 65 y más | Ignorada |
| Costa Rica | 23 762 | 573 | 197 | 7 865 | 15 118 | 9 |
| Hombres | 13 582 | 306 | 128 | 5 250 | 7 893 | 5 |
| Mujeres | 10 180 | 267 | 69 | 2 615 | 7 225 | 4 |
| 01 - Ciertas enfermedades infecciosas y parasitarias | 485 | 14 | 7 | 290 | 172 | 2 |
| Hombres | 326 | 5 | 4 | 222 | 94 | 1 |
| Mujeres | 159 | 9 | 3 | 68 | 78 | 1 |
| 02 - Tumores (neoplasias) | 5 528 | 2 | 43 | 1 920 | 3 563 | - |
| Hombres | 2 988 | 1 | 29 | 945 | 2 013 | - |
| Mujeres | 2 540 | 1 | 14 | 975 | 1 550 | - |
| 03 - Enfermedades endocrinas, nutricionales y metabólicas | 1 342 | 1 | 9 | 391 | 940 | 1 |
| Hombres | 637 | 1 | 4 | 221 | 410 | 1 |
| Mujeres | 705 | - | 5 | 170 | 530 | - |
| 04 - Enfermedades de la sangre y de los órganos hematopoyéticos, ciertos trastornos que afectan el mecanismo de la inmunidad | 79 | 1 | - | 32 | 46 | - |
| Hombres | 45 | - | - | 20 | 25 | - |
| Mujeres | 34 | 1 | - | 12 | 21 | - |
| 05 - Trastornos mentales y del comportamiento | 391 | - | - | 31 | 360 | - |
| Hombres | 185 | - | - | 22 | 163 | - |
| Mujeres | 206 | - | - | 9 | 197 | - |
| 06 - Enfermedades del sistema nervioso y de los órganos de los sentidos (del ojo y sus anexos, del oído y de la apófisis mastoides) | 737 | 2 | 22 | 279 | 434 | - |
| Hombres | 419 | 2 | 12 | 179 | 226 | - |
| Mujeres | 318 | - | 10 | 100 | 208 | - |
| 07 - Enfermedades del sistema circulatorio | 6 463 | 7 | 5 | 1 401 | 5 049 | 1 |
| Hombres | 3 550 | 5 | 4 | 950 | 2 591 | - |
| Mujeres | 2 913 | 2 | 1 | 451 | 2 458 | 1 |
| 08 - Enfermedades del sistema respiratorio | 2 278 | 56 | 14 | 315 | 1 891 | 2 |
| Hombres | 1 223 | 35 | 8 | 203 | 976 | 1 |
| Mujeres | 1 055 | 21 | 6 | 112 | 915 | 1 |
| 09 - Enfermedades del sistema digestivo | 1 822 | 1 | 6 | 658 | 1 155 | 2 |
| Hombres | 1 035 | - | 4 | 457 | 573 | 1 |
| Mujeres | 787 | 1 | 2 | 201 | 582 | 1 |
| 10 - Enfermedades del sistema genitourinario | 862 | - | 3 | 253 | 605 | 1 |
| Hombres | 506 | - | 3 | 161 | 341 | 1 |
| Mujeres | 356 | - | - | 92 | 264 | - |
| 11 - Complicaciones del embarazo, del parto y del puerperio | 11 | - | - | 11 | - | - |
| Mujeres | 11 | - | - | 11 | - | - |
| 12 - Enfermedades de la piel y del tejido celular subcutáneo | 136 | - | - | 33 | 103 | - |
| Hombres | 66 | - | - | 16 | 50 | - |
| Mujeres | 70 | - | - | 17 | 53 | - |

continúa

Continuación cuadro 3.26

| Grandes grupos de causa de muerte y sexo | Total | Grupos de edades | | | | Ignorada |
|--|-------|------------------|--------|---------|----------|----------|
| | | Menos de 1 año | 1 a 14 | 15 a 64 | 65 y más | |
| 13 - Enfermedades del sistema osteomuscular y del tejido conjuntivo | 159 | 1 | 2 | 68 | 88 | - |
| Hombres | 55 | - | 1 | 23 | 31 | - |
| Mujeres | 104 | 1 | 1 | 45 | 57 | - |
| 14 - Malformaciones congénitas, deformidades y anomalías cromosómicas | 254 | 201 | 26 | 26 | 1 | - |
| Hombres | 136 | 108 | 13 | 15 | - | - |
| Mujeres | 118 | 93 | 13 | 11 | 1 | - |
| 15 - Ciertas afecciones originadas en el período perinatal | 279 | 279 | - | - | - | - |
| Hombres | 146 | 146 | - | - | - | - |
| Mujeres | 133 | 133 | - | - | - | - |
| 16 - Signos, síntomas y hallazgos anormales clínicos y de laboratorio, no clasificados en otra parte | 170 | 5 | 2 | 71 | 92 | - |
| Hombres | 100 | 2 | 1 | 53 | 44 | - |
| Mujeres | 70 | 3 | 1 | 18 | 48 | - |
| 17 - Causas externas de morbilidad y mortalidad | 2 766 | 3 | 58 | 2 086 | 619 | - |
| Hombres | 2 165 | 1 | 45 | 1 763 | 356 | - |
| Mujeres | 601 | 2 | 13 | 323 | 263 | - |

Fuente: INEC-Costa Rica. Estadísticas vitales, 2018.

CUADRO 3.27

Costa Rica. Total de defunciones por sexo, según grupos de edades y diez causas más frecuentes, 2018

| Grupos de edades y causa de muerte | | Total | Hombres | Mujeres |
|------------------------------------|--|---------------|---------------|---------------|
| Costa Rica | | 23 762 | 13 582 | 10 180 |
| Menores de 1 año | | 573 | 306 | 267 |
| Causas | | 312 | 163 | 149 |
| 1 | P072 - Inmadurez extrema | 68 | 34 | 34 |
| 2 | P220 - Síndrome de dificultad respiratoria del recién nacido | 38 | 23 | 15 |
| 3 | Q897 - Malformaciones congénitas múltiples, no clasificadas en otra parte | 25 | 15 | 10 |
| 4 | Q249 - Malformación congénita del corazón, no especificada | 22 | 9 | 13 |
| 5 | Q336 - Hipoplasia y displasia pulmonar | 20 | 10 | 10 |
| 6 | P210 - Asfixia del nacimiento, severa | 18 | 4 | 14 |
| 7 | J180 - Bronconeumonía, no especificada | 15 | 10 | 5 |
| | P369 - Sepsis bacteriana del recién nacido, no especificada | 15 | 6 | 9 |
| 8 | J130 - Neumonía debida a <i>Streptococcus pneumoniae</i> | 14 | 7 | 7 |
| | J849 - Enfermedad pulmonar intersticial, no especificada | 14 | 12 | 2 |
| | Q913 - Síndrome de Edwards, no especificado | 14 | 7 | 7 |
| 9 | P280 - Atelectasia primaria del recién nacido | 13 | 5 | 8 |
| 10 | P240 - Aspiración neonatal de meconio | 12 | 9 | 3 |
| | P269 - Hemorragia pulmonar no especificada, originada en el período perinatal | 12 | 7 | 5 |
| | Q000 - Anencefalia | 12 | 5 | 7 |
| 1 a 4 años | | 73 | 50 | 23 |
| Causas | | 35 | 24 | 11 |
| 1 | G939 - Trastorno del encéfalo, no especificado | 5 | 2 | 3 |
| | J180 - Bronconeumonía, no especificada | 5 | 4 | 1 |
| 2 | Q249 - Malformación congénita del corazón, no especificada | 3 | 2 | 1 |
| | V499 - Ocupante (cualquiera) de automóvil lesionado en accidente de tránsito no especificado | 3 | 2 | 1 |
| | W749 - Ahogamiento y sumersión no especificados, lugar no especificado | 3 | 2 | 1 |
| 3 | C719 - Tumor maligno del encéfalo, parte no especificada | 2 | 1 | 1 |
| | C920 - Leucemia mieloblástica aguda [LMA] | 2 | 2 | - |
| | E752 - Otras esfingolipidosis | 2 | 2 | - |
| | J121 - Neumonía debida a virus sincitial respiratorio | 2 | 1 | 1 |
| | J849 - Enfermedad pulmonar intersticial, no especificada | 2 | 2 | - |
| | Q613 - Riñón poliquistico, tipo no especificado | 2 | 1 | 1 |
| | V093 - Peatón lesionado en accidente de tránsito no especificado | 2 | 2 | - |
| | Y079 - Por persona no especificada | 2 | 1 | 1 |

continúa

Continuación cuadro 3.27

| Grupos de edades y causa de muerte | | Total | Hombres | Mujeres |
|------------------------------------|---|--------------|--------------|------------|
| 5 a 14 años | | 124 | 78 | 46 |
| Causas | | 62 | 42 | 20 |
| 1 | C910 - Leucemia linfoblástica aguda [LLA] | 10 | 6 | 4 |
| 2 | W698 - Ahogamiento y sumersión mientras se está en aguas naturales, otro lugar especificado | 7 | 5 | 2 |
| 3 | V892 - Persona lesionada en accidente de tránsito, de vehículo de motor no especificado | 6 | 5 | 1 |
| 4 | G809 - Parálisis cerebral, sin otra especificación | 4 | 4 | - |
| 5 | C719 - Tumor maligno del encéfalo, parte no especificada | 3 | 2 | 1 |
| | V499 - Ocupante (cualquiera) de automóvil lesionado en accidente de tránsito no especificado | 3 | 3 | - |
| | X959 - Agresión con disparo de otras armas de fuego, y las no especificadas, lugar no especificado | 3 | 2 | 1 |
| 6 | A099 - Gastroenteritis y colitis de origen no especificado | 2 | - | 2 |
| | C419 - Tumor maligno del hueso y del cartílago articular, no especificado | 2 | - | 2 |
| | C499 - Tumor maligno del tejido conjuntivo y tejido blando, de sitio no especificado | 2 | 1 | 1 |
| | C717 - Tumor maligno del pedúnculo cerebral | 2 | 2 | - |
| | G939 - Trastorno del encéfalo, no especificado | 2 | 1 | 1 |
| | K565 - Adherencias [bridias] intestinales con obstrucción | 2 | 1 | 1 |
| | R990 - Otras causas mal definidas y las no especificadas de mortalidad | 2 | 1 | 1 |
| | V093 - Peatón lesionado en accidente de tránsito no especificado | 2 | 2 | - |
| | V299 - Motociclista [cualquiera] lesionado en accidente de tránsito no especificado | 2 | 1 | 1 |
| | W749 - Ahogamiento y sumersión no especificados, lugar no especificado | 2 | 2 | - |
| | X689 - Envenenamiento autoinfligido intencionalmente por, y exposición a plaguicidas, lugar no especificado | 2 | 1 | 1 |
| | X954 - Agresión con disparo de otras armas de fuego, y las no especificadas, calles y carreteras | 2 | 2 | - |
| | X970 - Agresión con humo, fuego y llamas, vivienda | 2 | 1 | 1 |
| 15 a 44 años | | 2 814 | 2 018 | 796 |
| Causas | | 1 024 | 846 | 178 |
| 1 | V299 - Motociclista [cualquiera] lesionado en accidente de tránsito no especificado | 204 | 181 | 23 |
| 2 | X700 - Lesión autoinfligida intencionalmente por ahorcamiento, estrangulamiento o sofocación vivienda | 132 | 104 | 28 |
| 3 | X954 - Agresión con disparo de otras armas de fuego, y las no especificadas, calles y carreteras | 132 | 126 | 6 |
| 4 | X959 - Agresión con disparo de otras armas de fuego, y las no especificadas, lugar no especificado | 124 | 116 | 8 |
| 5 | V892 - Persona lesionada en accidente de tránsito, de vehículo de motor no especificado | 117 | 90 | 27 |
| 6 | W698 - Ahogamiento y sumersión mientras se está en aguas naturales, otro lugar especificado | 56 | 48 | 8 |
| 7 | I219 - Infarto agudo del miocardio, sin otra especificación | 52 | 36 | 16 |
| 8 | V093 - Peatón lesionado en accidente de tránsito no especificado | 50 | 39 | 11 |
| 9 | V499 - Ocupante (cualquiera) de automóvil lesionado en accidente de tránsito no especificado | 49 | 40 | 9 |
| 10 | C169 - Tumor maligno del estómago, parte no especificada | 38 | 18 | 20 |
| | G809 - Parálisis cerebral, sin otra especificación | 35 | 20 | 15 |
| | X950 - Agresión con disparo de otras armas de fuego, y las no especificadas, vivienda | 35 | 28 | 7 |

continúa

Continuación cuadro 3.27

| Grupos de edades y causa de muerte | | Total | Hombres | Mujeres |
|------------------------------------|---|---------------|--------------|--------------|
| 45 a 64 años | | 5 051 | 3 232 | 1 819 |
| Causas | | 1 379 | 874 | 505 |
| 1 | I219 - Infarto agudo del miocardio, sin otra especificación | 362 | 284 | 78 |
| 2 | C169 - Tumor maligno del estómago, parte no especificada | 211 | 143 | 68 |
| 3 | K769 - Enfermedad del hígado, no especificada | 127 | 94 | 33 |
| 4 | C509 - Tumor maligno de la mama, parte no especificada | 126 | 1 | 125 |
| 5 | C189 - Tumor maligno del colon, parte no especificada | 123 | 68 | 55 |
| 6 | I251 - Enfermedad aterosclerótica del corazón | 104 | 71 | 33 |
| 7 | C349 - Tumor maligno de los bronquios o del pulmón, parte no especificada | 91 | 47 | 44 |
| 8 | J180 - Bronconeumonía, no especificada | 91 | 60 | 31 |
| 9 | C259 - Tumor maligno del páncreas, parte no especificada | 74 | 42 | 32 |
| 10 | K709 - Enfermedad hepática alcohólica, no especificada | 70 | 64 | 6 |
| 65 años y más | | 15 118 | 7 893 | 7 225 |
| Causas | | 4 497 | 2 619 | 1 878 |
| 1 | I219 - Infarto agudo del miocardio, sin otra especificación | 1 196 | 675 | 521 |
| 2 | J180 - Bronconeumonía, no especificada | 462 | 250 | 212 |
| 3 | I259 - Enfermedad isquémica crónica del corazón, no especificada | 429 | 232 | 197 |
| 4 | C169 - Tumor maligno del estómago, parte no especificada | 402 | 253 | 149 |
| 5 | C610 - Tumor maligno de la próstata | 395 | 395 | - |
| 6 | J440 - Enfermedad pulmonar obstructiva crónica con infección aguda de las vías respiratorias inferiores | 387 | 208 | 179 |
| 7 | J449 - Enfermedad pulmonar obstructiva crónica, no especificada | 330 | 149 | 181 |
| 8 | I640 - Accidente vascular encefálico agudo, no especificado como hemorrágico o isquémico | 325 | 148 | 177 |
| 9 | I251 - Enfermedad aterosclerótica del corazón | 309 | 186 | 123 |
| 10 | C189 - Tumor maligno del colon, parte no especificada | 262 | 123 | 139 |
| Ignorado | | 9 | 5 | 4 |

Este cuadro presenta las diez causas más frecuentes en cada grupo de edad. En el caso de que exista más de una causa con la misma frecuencia, y que esté en el rango de las diez más frecuentes, se ha decidido que se muestren todas las causas. En aquellos grupos donde no se completen las diez causas, se debe a que el resto de las causas tienen frecuencia igual a 1 y por tanto no se registran en el tabulado, quedando el usuario en el entendido de que el resto de las causas ocupan las posiciones pendientes.

Fuente: INEC-Costa Rica. Estadísticas vitales, 2018.

FIGURA 3.4

Costa Rica. Top 10 causa básica de muerte por sexo, 2018

| Rango | Total | Hombres | Mujeres |
|-------|---|---|--|
| 1 | Infarto agudo del miocardio 1 611 | Infarto agudo del miocardio 995 | Infarto agudo del miocardio 616 |
| 2 | Cáncer gástrico 651 | Cáncer de próstata 434 | Cáncer de mama 342 |
| 3 | Bronconeumonía 608 | Cáncer gástrico 414 | Bronconeumonía 257 |
| 4 | Enfermedad isquémica del corazón 498 | Bronconeumonía 351 | Cáncer gástrico 237 |
| 5 | Enfermedad aterosclerótica del corazón 440 | Enfermedad isquémica del corazón 281 | Enfermedad isquémica del corazón 217 |
| 6 | Cáncer de próstata 434 | Enfermedad aterosclerótica del corazón 277 | Cáncer colon 208 |
| 7 | Cáncer colon 410 | Motociclista lesionado en accidente de tránsito 237 | EPOC (enfermedad pulmonar obstructiva crónica con infección) 187 |
| 8 | EPOC (enfermedad pulmonar obstructiva crónica con infección) 402 | Cáncer de pulmón 222 | Accidente cerebrovascular 184 |
| 9 | Cáncer de pulmón 352 | EPOC (enfermedad pulmonar obstructiva crónica con infección) 215 | EPOC (enfermedad pulmonar obstructiva crónica, no especificada) 184 |
| 10 | Accidente cerebrovascular 347 | Cáncer colon 202 | Enfermedad aterosclerótica del corazón 163 |

Fuente: INEC-Costa Rica. Estadísticas vitales, 2018.

CUADRO 3.28

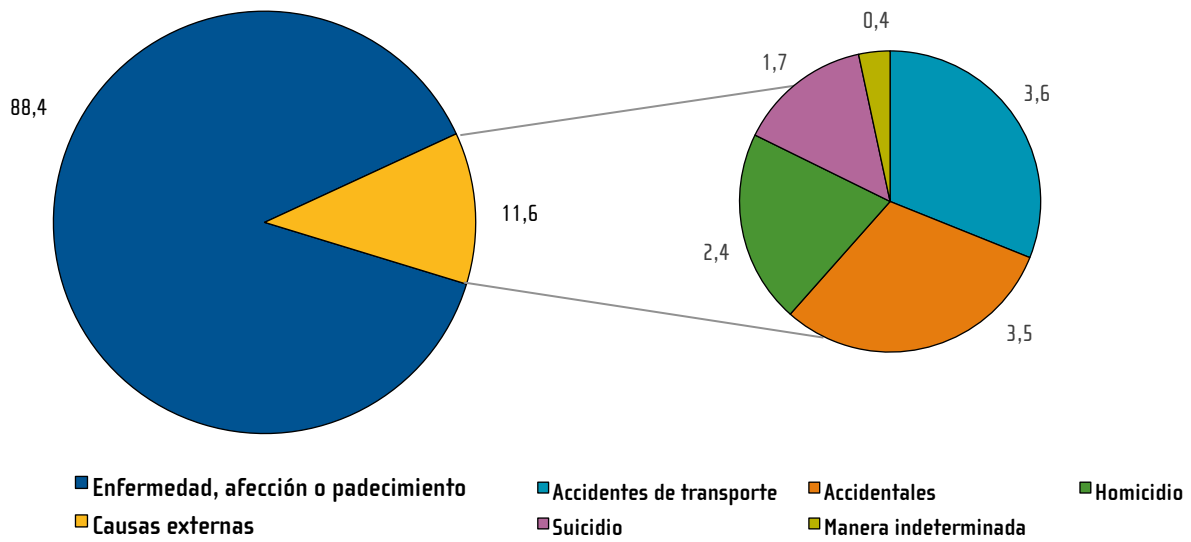
Costa Rica. Total de defunciones por accidentes de transporte y otras causas externas accidentales por sexo, según causa de muerte, 2018

| Causa de muerte | Total | Hombres | Mujeres |
|---|-------------|-------------|------------|
| Costa Rica | 1611 | 1226 | 385 |
| V29 - Motociclista lesionado en otros accidentes de transporte, y en los no especificados | 321 | 283 | 38 |
| X59 - Exposición a factores no especificados | 303 | 140 | 163 |
| V89 - Accidente de vehículo de motor o sin motor, tipo de vehículo no especificado | 212 | 170 | 42 |
| V09 - Peatón lesionado en otros accidentes de transporte, y en los no especificados | 150 | 117 | 33 |
| W69 - Ahogamiento y sumersión mientras se está en aguas naturales | 119 | 103 | 16 |
| V49 - Ocupante de automóvil lesionado en otros accidentes de transporte, y en los no especificados | 89 | 75 | 14 |
| W17 - Otras caídas de un nivel a otro | 75 | 67 | 8 |
| X45 - Envenenamiento accidental por, y exposición al alcohol | 51 | 43 | 8 |
| V19 - Ciclista lesionado en otros accidentes de transporte, y en los no especificados. | 47 | 46 | 1 |
| W19 - Caída no especificada | 41 | 24 | 17 |
| W87 - Exposición a corriente eléctrica no especificada | 26 | 24 | 2 |
| X42 - Envenenamiento accidental por, y exposición a narcóticos y psicodislépticos [alucinógenos], no clasificados en otra parte | 24 | 19 | 5 |
| W74 - Ahogamiento y sumersión no especificados | 18 | 17 | 1 |
| V95 - Accidente de aeronave de motor, con ocupante lesionado | 17 | 12 | 5 |
| W84 - Obstrucción no especificada de la respiración | 15 | 10 | 5 |
| X00 - Exposición a fuego no controlado en edificio u otra construcción | 11 | 7 | 4 |
| X09 - Exposición a humos, fuegos o llamas no especificados | 9 | 5 | 4 |
| W49 - Exposición a otras fuerzas mecánicas inanimadas, y las no especificadas | 5 | 5 | - |
| X33 - Víctima de rayo | 5 | 4 | 1 |
| X44 - Envenenamiento accidental por, y exposición a otras drogas, medicamentos y sustancias biológicas, y los no especificados | 5 | 1 | 4 |
| V05 - Peatón lesionado por colisión con tren o vehículo de rieles | 4 | 3 | 1 |
| W67 - Ahogamiento y sumersión mientras se está en una piscina | 4 | 4 | - |
| W80 - Inhalación e ingestión de otros objetos que causan obstrucción de las vías respiratorias | 4 | 4 | - |
| X49 - Envenenamiento accidental por, y exposición a otros productos químicos y sustancias nocivas, y los no especificados | 4 | 2 | 2 |
| V48 - Ocupante de automóvil lesionado en accidente de transporte sin colisión | 3 | 3 | - |
| V80 - Jinete u ocupante de vehículo de tracción animal lesionado en accidente de transporte | 3 | 2 | 1 |
| W20 - Golpe por objeto arrojado, proyectado o que cae | 3 | 3 | - |
| W55 - Mordedura o ataque de otros mamíferos | 3 | 3 | - |
| W79 - Inhalación e ingestión de alimento que causa obstrucción de las vías respiratorias | 3 | 2 | 1 |
| X41 - Envenenamiento accidental por, y exposición a drogas antiepilépticas, sedantes, hipnóticas, antiparkinsonianas y psicotrópicas, no clasificadas en otra parte | 3 | 1 | 2 |
| Resto de causas | 34 | 27 | 7 |

Fuente: INEC-Costa Rica. Estadísticas vitales, 2018.

GRÁFICO 3.11

Costa Rica. Distribución porcentual de defunciones por causas externas o no, según manera de muerte y tipo de causa externa, 2018



Fuente: INEC-Costa Rica. Estadísticas vitales, 2018.

CUADRO 3.29

Costa Rica. Total de defunciones por suicidios y homicidios por grupos de edades, según causa de muerte y sexo, 2018

| Causa de muerte y sexo | Total | Grupos de edades | | |
|---|------------|------------------|------------|-----------|
| | | 1 a 14 | 15 a 64 | 65 y más |
| Costa Rica | | | | |
| Suicidios y Homicidios | 971 | 14 | 898 | 59 |
| Suicidios | 397 | 5 | 361 | 31 |
| X700 - Lesión autoinfligida intencionalmente por ahorcamiento, estrangulamiento o sofocación vivienda | 186 | 1 | 171 | 14 |
| X689 - Envenenamiento autoinfligido intencionalmente por, y exposición a plaguicidas, lugar no especificado | 30 | 2 | 24 | 4 |
| X740 - Lesión autoinfligida intencionalmente por disparo de otras armas de fuego, y las no especificadas, vivienda | 19 | - | 16 | 3 |
| X708 - Lesión autoinfligida intencionalmente por ahorcamiento, estrangulamiento o sofocación, otro lugar especificado | 17 | - | 16 | 1 |
| X808 - Lesión autoinfligida intencionalmente al saltar desde un lugar elevado, otro lugar especificado | 13 | - | 13 | - |
| X707 - Lesión autoinfligida intencionalmente por ahorcamiento, estrangulamiento o sofocación, granja | 11 | - | 11 | - |
| X701 - Lesión autoinfligida intencionalmente por ahorcamiento, estrangulamiento o sofocación, institución residencial | 7 | - | 7 | - |
| X709 - Lesión autoinfligida intencionalmente por ahorcamiento, estrangulamiento o sofocación, lugar no especificado | 7 | - | 7 | - |
| X705 - Lesión autoinfligida intencionalmente por ahorcamiento, estrangulamiento o sofocación, comercio y área de servicios | 6 | - | 5 | 1 |
| X745 - Lesión autoinfligida intencionalmente por disparo de otras armas de fuego, y las no especificadas, comercio y área de servicios | 6 | - | 5 | 1 |
| X704 - Lesión autoinfligida intencionalmente por ahorcamiento, estrangulamiento o sofocación, calles y carreteras | 5 | - | 5 | - |
| X744 - Lesión autoinfligida intencionalmente por disparo de otras armas de fuego, y las no especificadas, calles y carreteras | 5 | - | 4 | 1 |
| X749 - Lesión autoinfligida intencionalmente por disparo de otras armas de fuego, y las no especificadas, lugar no especificado | 5 | - | 5 | - |
| X619 - Envenenamiento autoinfligido intencionalmente por, y exposición a drogas antiepilépticas, sedantes, hipnóticas, antiparkinsonianas y psicotrópicas, no clasificadas en otra parte, lugar no especificado | 4 | - | 4 | - |
| X649 - Envenenamiento autoinfligido intencionalmente por, y exposición a otras drogas, medicamentos y sustancias biológicas, y los no especificados, lugar no especificado | 4 | - | 4 | - |
| X640 - Envenenamiento autoinfligido intencionalmente por, y exposición a otras drogas, medicamentos y sustancias biológicas, y los no especificados, vivienda | 3 | - | 3 | - |
| X680 - Envenenamiento autoinfligido intencionalmente por, y exposición a plaguicidas, vivienda | 3 | - | 3 | - |
| X699 - Envenenamiento autoinfligido intencionalmente por, y exposición a otros productos químicos y sustancias nocivas, y los no especificados, lugar no especificado | 3 | - | 3 | - |
| X702 - Lesión autoinfligida intencionalmente por ahorcamiento, estrangulamiento o sofocación, escuelas, otras instituciones y áreas administrativas públicas | 3 | - | 3 | - |
| X789 - Lesión autoinfligida intencionalmente por objeto cortante, lugar no especificado | 3 | - | 3 | - |
| Resto de causas | 57 | 2 | 49 | 6 |

continúa

Continuación cuadro 3.29

| Causa de muerte y sexo | Total | Grupos de edades | | |
|---|------------|------------------|------------|-----------|
| | | 1 a 14 | 15 a 64 | 65 y más |
| Homicidios | 574 | 9 | 537 | 28 |
| X954 - Agresión con disparo de otras armas de fuego, y las no especificadas, calles y carreteras | 156 | 2 | 152 | 2 |
| X959 - Agresión con disparo de otras armas de fuego, y las no especificadas, lugar no especificado | 148 | 3 | 143 | 2 |
| X950 - Agresión con disparo de otras armas de fuego, y las no especificadas, vivienda | 46 | - | 44 | 2 |
| X999 - Agresión con objeto cortante, lugar no especificado | 39 | - | 35 | 4 |
| X955 - Agresión con disparo de otras armas de fuego, y las no especificadas, comercio y área de servicios | 31 | - | 31 | - |
| X994 - Agresión con objeto cortante, calles y carreteras | 28 | - | 26 | 2 |
| X990 - Agresión con objeto cortante, vivienda | 22 | - | 17 | 5 |
| X910 - Agresión por ahorcamiento, estrangulamiento y sofocación, vivienda | 13 | - | 6 | 7 |
| X958 - Agresión con disparo de otras armas de fuego, y las no especificadas, otro lugar especificado | 11 | - | 10 | 1 |
| X918 - Agresión por ahorcamiento, estrangulamiento y sofocación, otro lugar especificado | 9 | - | 9 | - |
| Y099 - Agresión por medios no especificados, lugar no especificado | 7 | - | 6 | 1 |
| X914 - Agresión por ahorcamiento, estrangulamiento y sofocación, calles y carreteras | 5 | - | 5 | - |
| X998 - Agresión con objeto cortante, otro lugar especificado | 5 | - | 5 | - |
| X957 - Agresión con disparo de otras armas de fuego, y las no especificadas, granja | 3 | - | 3 | - |
| Y098 - Agresión por medios no especificados, otro lugar especificado | 3 | - | 3 | - |
| Resto de causas | 48 | 4 | 42 | 2 |

continúa

Continuación cuadro 3.29

| Causa de muerte y sexo | Total | Grupos de edades | | |
|--|------------|------------------|------------|-----------|
| | | 1 a 14 | 15 a 64 | 65 y más |
| Hombres | | | | |
| Suicidios y homicidios | 821 | 7 | 767 | 47 |
| Suicidios | 319 | 1 | 290 | 28 |
| X700 - Lesión autoinfligida intencionalmente por ahorcamiento, estrangulamiento o sofocación vivienda | 148 | - | 136 | 12 |
| X689 - Envenenamiento autoinfligido intencionalmente por, y exposición a plaguicidas, lugar no especificado | 26 | 1 | 21 | 4 |
| X740 - Lesión autoinfligida intencionalmente por disparo de otras armas de fuego, y las no especificadas, vivienda | 19 | - | 16 | 3 |
| X708 - Lesión autoinfligida intencionalmente por ahorcamiento, estrangulamiento o sofocación, otro lugar especificado | 17 | - | 16 | 1 |
| X707 - Lesión autoinfligida intencionalmente por ahorcamiento, estrangulamiento o sofocación, granja | 11 | - | 11 | - |
| X808 - Lesión autoinfligida intencionalmente al saltar desde un lugar elevado, otro lugar especificado | 9 | - | 9 | - |
| X701 - Lesión autoinfligida intencionalmente por ahorcamiento, estrangulamiento o sofocación, institución residencial | 7 | - | 7 | - |
| X709 - Lesión autoinfligida intencionalmente por ahorcamiento, estrangulamiento o sofocación, lugar no especificado | 7 | - | 7 | - |
| X705 - Lesión autoinfligida intencionalmente por ahorcamiento, estrangulamiento o sofocación, comercio y área de servicios | 6 | - | 5 | 1 |
| X745 - Lesión autoinfligida intencionalmente por disparo de otras armas de fuego, y las no especificadas, comercio y área de servicios | 6 | - | 5 | 1 |
| X704 - Lesión autoinfligida intencionalmente por ahorcamiento, estrangulamiento o sofocación, calles y carreteras | 5 | - | 5 | - |
| X744 - Lesión autoinfligida intencionalmente por disparo de otras armas de fuego, y las no especificadas, calles y carreteras | 5 | - | 4 | 1 |
| X749 - Lesión autoinfligida intencionalmente por disparo de otras armas de fuego, y las no especificadas, lugar no especificado | 5 | - | 5 | - |
| X649 - Envenenamiento autoinfligido intencionalmente por, y exposición a otras drogas, medicamentos y sustancias biológicas, y los no especificados, lugar no especificado | 4 | - | 4 | - |
| X640 - Envenenamiento autoinfligido intencionalmente por, y exposición a otras drogas, medicamentos y sustancias biológicas, y los no especificados, vivienda | 3 | - | 3 | - |
| X680 - Envenenamiento autoinfligido intencionalmente por, y exposición a plaguicidas, vivienda | 3 | - | 3 | - |
| X699 - Envenenamiento autoinfligido intencionalmente por, y exposición a otros productos químicos y sustancias nocivas, y los no especificados, lugar no especificado | 3 | - | 3 | - |
| X702 - Lesión autoinfligida intencionalmente por ahorcamiento, estrangulamiento o sofocación, escuelas, otras instituciones y áreas administrativas públicas | 3 | - | 3 | - |
| X789 - Lesión autoinfligida intencionalmente por objeto cortante, lugar no especificado | 3 | - | 3 | - |
| Resto de causas | 29 | - | 24 | 5 |

continúa

Continuación cuadro 3.29

| Causa de muerte y sexo | Total | Grupos de edades | | |
|---|------------|------------------|------------|-----------|
| | | 1 a 14 | 15 a 64 | 65 y más |
| Homicidios | 502 | 6 | 477 | 19 |
| X954 - Agresión con disparo de otras armas de fuego, y las no especificadas, calles y carreteras | 148 | 2 | 145 | 1 |
| X959 - Agresión con disparo de otras armas de fuego, y las no especificadas, lugar no especificado | 138 | 2 | 134 | 2 |
| X950 - Agresión con disparo de otras armas de fuego, y las no especificadas, vivienda | 37 | - | 35 | 2 |
| X999 - Agresión con objeto cortante, lugar no especificado | 34 | - | 31 | 3 |
| X994 - Agresión con objeto cortante, calles y carreteras | 28 | - | 26 | 2 |
| X955 - Agresión con disparo de otras armas de fuego, y las no especificadas, comercio y área de servicios | 26 | - | 26 | - |
| X990 - Agresión con objeto cortante, vivienda | 15 | - | 13 | 2 |
| X958 - Agresión con disparo de otras armas de fuego, y las no especificadas, otro lugar especificado | 11 | - | 10 | 1 |
| X910 - Agresión por ahorcamiento, estrangulamiento y sofocación, vivienda | 7 | - | 3 | 4 |
| Y099 - Agresión por medios no especificados, lugar no especificado | 7 | - | 6 | 1 |
| X914 - Agresión por ahorcamiento, estrangulamiento y sofocación, calles y carreteras | 5 | - | 5 | - |
| X918 - Agresión por ahorcamiento, estrangulamiento y sofocación, otro lugar especificado | 5 | - | 5 | - |
| X998 - Agresión con objeto cortante, otro lugar especificado | 5 | - | 5 | - |
| X957 - Agresión con disparo de otras armas de fuego, y las no especificadas, granja | 3 | - | 3 | - |
| Y098 - Agresión por medios no especificados, otro lugar especificado | 3 | - | 3 | - |
| Resto de causas | 30 | 2 | 27 | 1 |

continúa

Continuación cuadro 3.29

| Causa de muerte y sexo | Total | Grupos de edades | | |
|---|------------|------------------|------------|-----------|
| | | 1 a 14 | 15 a 64 | 65 y más |
| Mujeres | | | | |
| Suicidios y homicidios | 150 | 7 | 131 | 12 |
| Suicidios | 78 | 4 | 71 | 3 |
| X700 - Lesión autoinfligida intencionalmente por ahorcamiento, estrangulamiento o sofocación vivienda | 38 | 1 | 35 | 2 |
| X619 - Envenenamiento autoinfligido intencionalmente por, y exposición a drogas antiepilépticas, sedantes, hipnóticas, antiparkinsonianas y psicotrópicas, no clasificadas en otra parte, lugar no especificado | 4 | - | 4 | - |
| X689 - Envenenamiento autoinfligido intencionalmente por, y exposición a plaguicidas, lugar no especificado | 4 | 1 | 3 | - |
| X808 - Lesión autoinfligida intencionalmente al saltar desde un lugar elevado, otro lugar especificado | 4 | - | 4 | - |
| Resto de causas | 28 | 2 | 25 | 1 |
| Homicidios | 72 | 3 | 60 | 9 |
| X959 - Agresión con disparo de otras armas de fuego, y las no especificadas, lugar no especificado | 10 | 1 | 9 | - |
| X950 - Agresión con disparo de otras armas de fuego, y las no especificadas, vivienda | 9 | - | 9 | - |
| X954 - Agresión con disparo de otras armas de fuego, y las no especificadas, calles y carreteras | 8 | - | 7 | 1 |
| X990 - Agresión con objeto cortante, vivienda | 7 | - | 4 | 3 |
| X910 - Agresión por ahorcamiento, estrangulamiento y sofocación, vivienda | 6 | - | 3 | 3 |
| X955 - Agresión con disparo de otras armas de fuego, y las no especificadas, comercio y área de servicios | 5 | - | 5 | - |
| X999 - Agresión con objeto cortante, lugar no especificado | 5 | - | 4 | 1 |
| X918 - Agresión por ahorcamiento, estrangulamiento y sofocación, otro lugar especificado | 4 | - | 4 | - |
| Resto de causas | 18 | 2 | 15 | 1 |

Fuente: INEC-Costa Rica. Estadísticas vitales, 2018.

CUADRO 3.30

Costa Rica. Total de defunciones por suicidios y homicidios por estado de unión, según causa de muerte, 2018

| Causa de muerte | Total | Estado conyugal | | | |
|---|------------|-----------------|-------------------------|------------|----------|
| | | Menor | No unidos ^{1/} | Unidos | Ignorado |
| Suicidios y Homicidios | 971 | 14 | 322 | 626 | 9 |
| Suicidios | 397 | 5 | 138 | 250 | 4 |
| X700 - Lesión autoinfligida intencionalmente por ahorcamiento, estrangulamiento o sofocación vivienda | 186 | 1 | 60 | 125 | - |
| X689 - Envenenamiento autoinfligido intencionalmente por, y exposición a plaguicidas, lugar no especificado | 30 | 2 | 15 | 13 | - |
| X740 - Lesión autoinfligida intencionalmente por disparo de otras armas de fuego, y las no especificadas, vivienda | 20 | - | 9 | 11 | - |
| X708 - Lesión autoinfligida intencionalmente por ahorcamiento, estrangulamiento o sofocación, otro lugar especificado | 18 | - | 6 | 11 | 1 |
| X707 - Lesión autoinfligida intencionalmente por ahorcamiento, estrangulamiento o sofocación, granja | 13 | - | 7 | 6 | - |
| X808 - Lesión autoinfligida intencionalmente al saltar desde un lugar elevado, otro lugar especificado | 13 | - | 3 | 10 | - |
| X709 - Lesión autoinfligida intencionalmente por ahorcamiento, estrangulamiento o sofocación, lugar no especificado | 9 | 1 | 2 | 5 | 1 |
| X701 - Lesión autoinfligida intencionalmente por ahorcamiento, estrangulamiento o sofocación, institución residencial | 7 | - | 3 | 4 | - |
| X704 - Lesión autoinfligida intencionalmente por ahorcamiento, estrangulamiento o sofocación, calles y carreteras | 7 | - | 2 | 5 | - |
| X705 - Lesión autoinfligida intencionalmente por ahorcamiento, estrangulamiento o sofocación, comercio y área de servicios | 7 | - | 2 | 4 | 1 |
| X745 - Lesión autoinfligida intencionalmente por disparo de otras armas de fuego, y las no especificadas, comercio y área de servicios | 7 | - | 2 | 5 | - |
| X649 - Envenenamiento autoinfligido intencionalmente por, y exposición a otras drogas, medicamentos y sustancias biológicas, y los no especificados, lugar no especificado | 6 | - | 2 | 4 | - |
| X749 - Lesión autoinfligida intencionalmente por disparo de otras armas de fuego, y las no especificadas, lugar no especificado | 6 | - | 3 | 3 | - |
| X619 - Envenenamiento autoinfligido intencionalmente por, y exposición a drogas antiépilépticas, sedantes, hipnóticas, antiparkinsonianas y psicotrópicas, no clasificadas en otra parte, lugar no especificado | 5 | - | 3 | 2 | - |
| X699 - Envenenamiento autoinfligido intencionalmente por, y exposición a otros productos químicos y sustancias nocivas, y los no especificados, lugar no especificado | 5 | 1 | 3 | 1 | - |
| X744 - Lesión autoinfligida intencionalmente por disparo de otras armas de fuego, y las no especificadas, calles y carreteras | 5 | - | 3 | 2 | - |
| X680 - Envenenamiento autoinfligido intencionalmente por, y exposición a plaguicidas, vivienda | 4 | - | 2 | 2 | - |
| X702 - Lesión autoinfligida intencionalmente por ahorcamiento, estrangulamiento o sofocación, escuelas, otras instituciones y áreas administrativas públicas | 4 | - | 1 | 3 | - |
| X640 - Envenenamiento autoinfligido intencionalmente por, y exposición a otras drogas, medicamentos y sustancias biológicas, y los no especificados, vivienda | 3 | - | - | 3 | - |
| X789 - Lesión autoinfligida intencionalmente por objeto cortante, lugar no especificado | 3 | - | - | 3 | - |
| X809 - Lesión autoinfligida intencionalmente al saltar desde un lugar elevado, lugar no especificado | 3 | - | - | 3 | - |
| Resto de causas | 36 | - | 10 | 25 | 1 |

continúa

Continuación cuadro 3.30

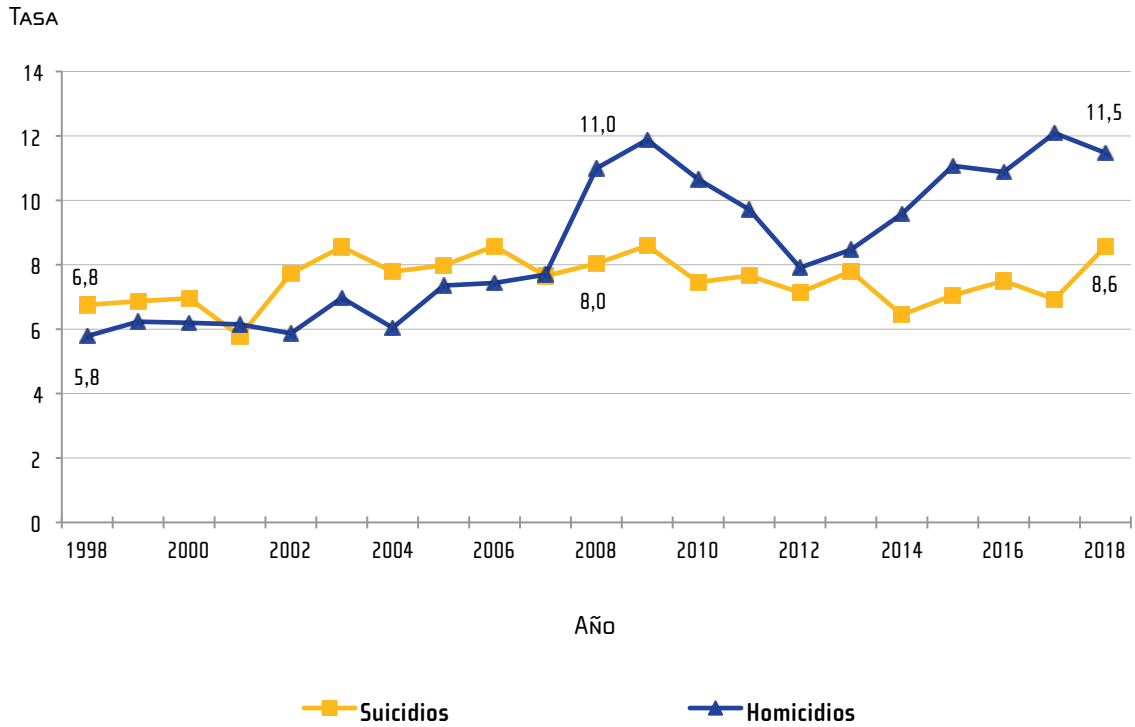
| Causa de muerte | Total | Estado conyugal | | | |
|---|------------|-----------------|-------------------------|------------|----------|
| | | Menor | No unidos ^{1/} | Unidos | Ignorado |
| Homicidios | 574 | 9 | 184 | 376 | 5 |
| X954 - Agresión con disparo de otras armas de fuego, y las no especificadas, calles y carreteras | 156 | 2 | 55 | 98 | 1 |
| X959 - Agresión con disparo de otras armas de fuego, y las no especificadas, lugar no especificado | 148 | 3 | 40 | 103 | 2 |
| X950 - Agresión con disparo de otras armas de fuego, y las no especificadas, vivienda | 46 | - | 16 | 30 | - |
| X999 - Agresión con objeto cortante, lugar no especificado | 39 | - | 13 | 25 | 1 |
| X955 - Agresión con disparo de otras armas de fuego, y las no especificadas, comercio y área de servicios | 31 | - | 12 | 18 | 1 |
| X994 - Agresión con objeto cortante, calles y carreteras | 28 | - | 6 | 22 | - |
| X990 - Agresión con objeto cortante, vivienda | 22 | - | 9 | 13 | - |
| X910 - Agresión por ahorcamiento, estrangulamiento y sofocación, vivienda | 13 | - | 5 | 8 | - |
| X958 - Agresión con disparo de otras armas de fuego, y las no especificadas, otro lugar especificado | 12 | - | 4 | 8 | - |
| X918 - Agresión por ahorcamiento, estrangulamiento y sofocación, otro lugar especificado | 9 | - | 4 | 5 | - |
| Y099 - Agresión por medios no especificados, lugar no especificado | 8 | - | 3 | 5 | - |
| X914 - Agresión por ahorcamiento, estrangulamiento y sofocación, calles y carreteras | 7 | - | 3 | 4 | - |
| X998 - Agresión con objeto cortante, otro lugar especificado | 7 | - | 2 | 5 | - |
| Y098 - Agresión por medios no especificados, otro lugar especificado | 5 | - | - | 5 | - |
| X956 - Agresión con disparo de otras armas de fuego, y las no especificadas, área industrial | 3 | - | 1 | 2 | - |
| X957 - Agresión con disparo de otras armas de fuego, y las no especificadas, granja | 3 | - | 1 | 2 | - |
| Y090 - Agresión por medios no especificados, vivienda | 3 | - | 2 | 1 | - |
| Resto de causas | 34 | 4 | 8 | 22 | - |

1/ La categoría no unidos incluye a las personas solteras, viudas, separadas y divorciadas y la categoría unidos incluye personas casadas o en unión libre.
Fuente: INEC-Costa Rica. Estadísticas vitales, 2018.

GRÁFICO 3.12

Costa Rica. Tasas de homicidios y suicidios, 1998 - 2018

(Por mil habitantes)



Nota: la tasa de homicidios toma en cuenta toda la población, mientras que la tasa de suicidios toma en cuenta la población de 5 años y más.
 Fuente: INEC-Costa Rica. Estadísticas vitales, 1998 - 2018.

CUADRO 3.3 1

Costa Rica. Total de defunciones por provincia de residencia, según lugar de defunción, 2018

| Lugar de defunción | Total | Provincia de residencia | | | | | | |
|---------------------------------------|---------------|-------------------------|--------------|--------------|--------------|--------------|--------------|--------------|
| | | San José | Alajuela | Cartago | Heredia | Guanacaste | Puntarenas | Limón |
| Costa Rica | 23 762 | 8 249 | 4 509 | 2 593 | 2 294 | 1 936 | 2 173 | 2 008 |
| Hospitales y clínicas públicas | 12 768 | 4 436 | 2 315 | 1 237 | 1 228 | 1 134 | 1 249 | 1 169 |
| Hospital San Juan de Dios | 1 810 | 1 667 | 17 | 33 | 18 | 4 | 67 | 4 |
| Hospital Rafael Ángel Calderón | 1 574 | 1 226 | 21 | 110 | 21 | 5 | 4 | 187 |
| Hospital México | 1 186 | 429 | 367 | 5 | 215 | 94 | 68 | 8 |
| Hospital San Vicente de Paúl | 904 | 11 | 10 | 1 | 873 | 1 | 4 | 4 |
| Hospital Max Peralta | 879 | 72 | - | 801 | - | - | 2 | 4 |
| Hospital San Rafael de Alajuela | 765 | 8 | 738 | 1 | 9 | 3 | 4 | 2 |
| Hospital Dr. Enrique Baltodano | 609 | 2 | 37 | 1 | - | 567 | 1 | 1 |
| Hospital Monseñor Sanabria | 585 | 17 | 58 | - | - | 9 | 499 | 2 |
| Hospital Dr. Escalante Pradilla | 509 | 335 | - | 2 | - | - | 172 | - |
| Hospital Dr. Tony Facio | 504 | 2 | 1 | - | - | 1 | - | 500 |
| Hospital Dr. Blanco Cervantes | 449 | 363 | 27 | 30 | 24 | - | 4 | 1 |
| Hospital de San Carlos | 389 | 1 | 383 | - | 4 | - | - | 1 |
| Hospital de Guápiles | 374 | 2 | 2 | 1 | 18 | - | - | 351 |
| Hospital La Anexión | 370 | 1 | - | - | 2 | 355 | 12 | - |
| Hospital Dr. Carlos L. Valverde | 276 | 1 | 272 | - | - | - | 3 | - |
| Hospital Nacional de Niños | 226 | 75 | 44 | 22 | 14 | 11 | 37 | 23 |
| Hospital William Allen Taylor | 211 | 3 | - | 207 | - | - | - | 1 |
| Hospital San Francisco de Asís | 190 | 2 | 187 | - | - | - | - | 1 |
| Hospital de Ciudad Neilly | 86 | - | - | - | 1 | 1 | 84 | - |
| CAIS de Desamparados | 72 | 67 | 1 | 3 | - | - | 1 | - |
| Hospital Dr. Max Terán Valls | 69 | 4 | - | 1 | 2 | - | 62 | - |
| Hospital de San Vito | 62 | - | - | 1 | - | - | 61 | - |
| Hospital de Golfito | 60 | - | - | - | - | - | 60 | - |
| Hospital de Upala | 60 | - | 60 | - | - | - | - | - |
| Hospital Dr. Tomás Casas | 58 | 1 | - | - | - | 1 | 56 | - |
| Hospital de las Mujeres (Carit) | 36 | 30 | - | 1 | 1 | - | 1 | 3 |
| Hospital Los Chiles | 31 | - | 31 | - | - | - | - | - |
| CAIS de Cañas | 28 | - | - | - | - | 28 | - | - |
| Clínica de Coronado | 26 | 24 | 1 | - | 1 | - | - | - |
| Clínica de Siquirres | 25 | - | - | - | - | - | - | 25 |
| CAIS de Puriscal | 16 | 16 | - | - | - | - | - | - |
| Clínica de Batán | 15 | - | - | - | - | - | - | 15 |
| Otras instituciones públicas | 314 | 77 | 58 | 17 | 25 | 54 | 47 | 36 |
| Hospitales y clínicas privados | 120 | 81 | 14 | 10 | 9 | 4 | 1 | 1 |
| Clínica Bíblica | 42 | 30 | 7 | 2 | 2 | - | 1 | - |
| Hospital CIMA San José | 37 | 31 | 3 | - | 2 | - | - | 1 |
| Hospital La Católica | 22 | 15 | - | 2 | 4 | 1 | - | - |
| Otras instituciones privadas | 19 | 5 | 4 | 6 | 1 | 3 | - | - |
| Su hogar | 8 806 | 3 069 | 1 805 | 1 167 | 901 | 609 | 643 | 612 |
| Otro lugar | 948 | 282 | 170 | 93 | 77 | 99 | 134 | 93 |
| En la vía pública | 708 | 199 | 128 | 52 | 47 | 74 | 103 | 105 |
| Asilo de ancianos | 375 | 169 | 72 | 30 | 31 | 12 | 36 | 25 |
| Ambulancia | 30 | 10 | 4 | 3 | - | 4 | 6 | 3 |
| Ignorado | 7 | 3 | 1 | 1 | 1 | - | 1 | - |

Fuente: INEC-Costa Rica. Estadísticas vitales, 2018.

CUADRO 3.32

Costa Rica. Total de defunciones maternas por grupos de edades, según tipo de causa de muerte obstétrica, 2018

| Causa de muerte obstétrica | Total | Grupos de edades | | | |
|----------------------------|-----------|------------------|----------|----------|----------|
| | | 15 - 24 | 25 - 39 | 40 y más | Ignorada |
| Costa Rica | 11 | 2 | 7 | 1 | 1 |
| Directas | 6 | - | 6 | - | - |
| Indirectas | 5 | 2 | 1 | 1 | 1 |

Fuente: INEC-Costa Rica. Estadísticas vitales, 2018.

CUADRO 3.33

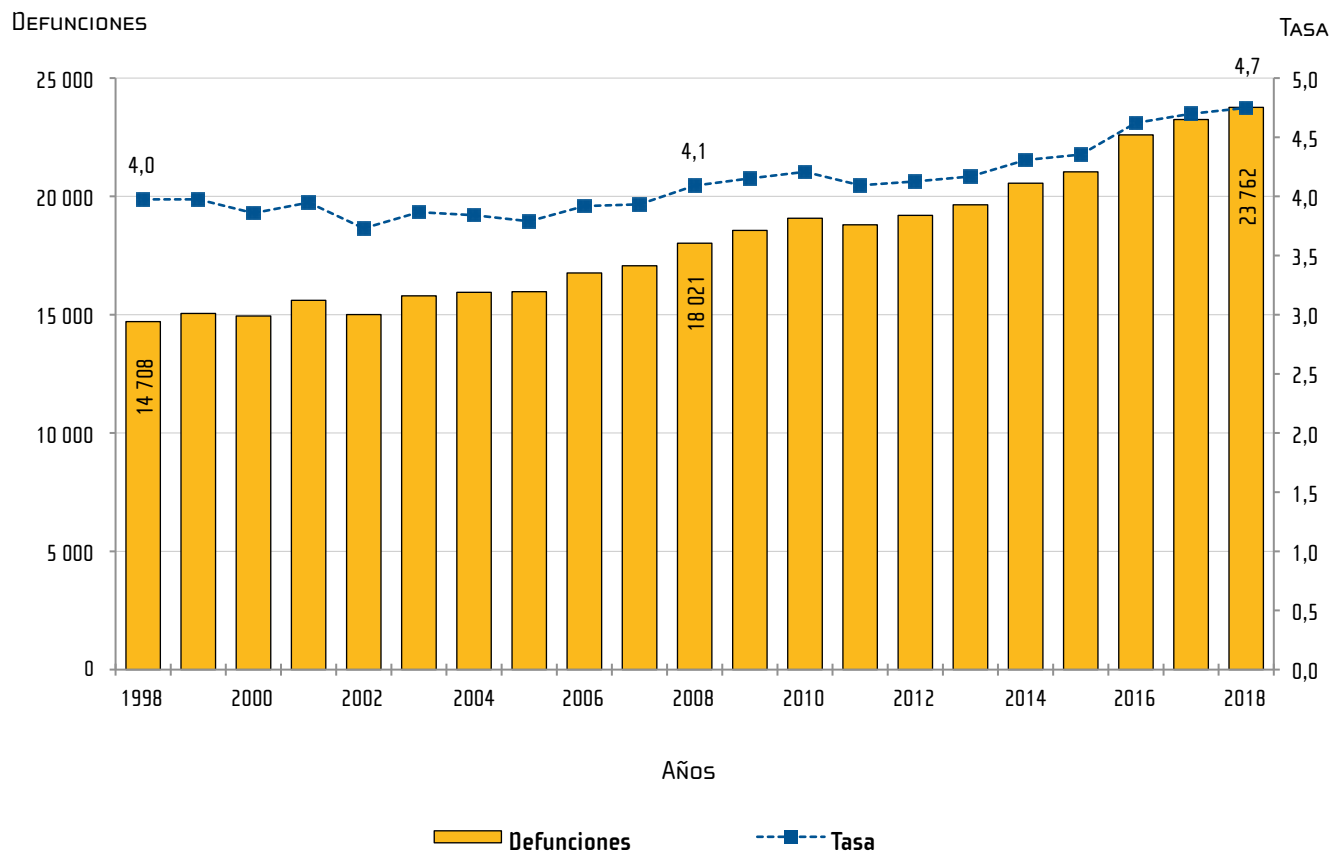
Costa Rica. Total de defunciones generales por sexo, 1998 - 2018

| Año | Total | Hombres | Mujeres |
|------|--------|---------|---------|
| 1998 | 14 708 | 8 348 | 6 360 |
| 1999 | 15 052 | 8 699 | 6 353 |
| 2000 | 14 944 | 8 559 | 6 385 |
| 2001 | 15 609 | 8 836 | 6 773 |
| 2002 | 15 004 | 8 647 | 6 357 |
| 2003 | 15 800 | 8 949 | 6 851 |
| 2004 | 15 949 | 9 048 | 6 901 |
| 2005 | 16 139 | 9 160 | 6 979 |
| 2006 | 16 766 | 9 697 | 7 069 |
| 2007 | 17 070 | 9 846 | 7 224 |
| 2008 | 18 021 | 10 470 | 7 551 |
| 2009 | 18 560 | 10 706 | 7 854 |
| 2010 | 19 077 | 10 909 | 8 168 |
| 2011 | 18 801 | 10 666 | 8 135 |
| 2012 | 19 200 | 10 805 | 8 395 |
| 2013 | 19 646 | 11 053 | 8 593 |
| 2014 | 20 560 | 11 662 | 8 898 |
| 2015 | 21 038 | 12 111 | 8 927 |
| 2016 | 22 601 | 12 814 | 9 787 |
| 2017 | 23 246 | 13 094 | 10 152 |
| 2018 | 23 762 | 13 582 | 10 180 |

Fuente: INEC-Costa Rica. Estadísticas vitales, 1998 - 2018.

GRÁFICO 3.13

Costa Rica: Total de defunciones y tasa bruta de mortalidad (TBM), 1998 - 2018
 (Tasa por mil habitantes)



Fuente: INEC-Costa Rica. Estadísticas vitales, 1998 - 2018.

CUADRO 3.34

Costa Rica. Total de defunciones infantiles, según provincia, cantón y distrito de residencia de la madre, 2018

| Provincia, cantón y distrito de residencia de la madre | Total | Hombres | Mujeres |
|--|------------|------------|------------|
| Costa Rica | 573 | 306 | 267 |
| San José | 151 | 77 | 74 |
| San José | 46 | 19 | 27 |
| Carmen | 2 | 1 | 1 |
| Meced | 5 | 3 | 2 |
| Hospital | 3 | - | 3 |
| Catedral | 3 | - | 3 |
| Zapote | 1 | 1 | - |
| San Francisco de dos Ríos | 1 | - | 1 |
| Uruca | 11 | 6 | 5 |
| Mata Redonda | 1 | - | 1 |
| Pavas | 6 | 3 | 3 |
| Hatillo | 8 | 4 | 4 |
| San Sebastián | 5 | 1 | 4 |
| Escazú | 4 | 1 | 3 |
| Escazú | 2 | - | 2 |
| San Antonio | 1 | - | 1 |
| San Rafael | 1 | 1 | - |
| Desamparados | 26 | 15 | 11 |
| Desamparados | 5 | 3 | 2 |
| San Miguel | 6 | 5 | 1 |
| San Juan de Dios | 2 | 2 | - |
| San Rafael Arriba | 1 | 1 | - |
| San Antonio | 1 | 1 | - |
| Frailles | 1 | 1 | - |
| Patarrá | 3 | 1 | 2 |
| San Cristóbal | 1 | - | 1 |
| Rosario | 1 | - | 1 |
| San Rafael Abajo | 3 | 1 | 2 |
| Los Guido | 2 | - | 2 |
| Puriscal | 5 | 5 | - |
| Santiago | 2 | 2 | - |
| Mercedes Sur | 1 | 1 | - |
| Barbacoas | 1 | 1 | - |
| San Rafael | 1 | 1 | - |
| Tarrazú | 5 | 3 | 2 |
| San Marcos | 3 | 2 | 1 |
| San Lorenzo | 2 | 1 | 1 |

continúa

Continuación cuadro 3.34

| Provincia, cantón y distrito de residencia de la madre | Total | Hombres | Mujeres |
|--|----------|----------|----------|
| Aserrí | 4 | 4 | - |
| Aserrí | 3 | 3 | - |
| San Gabriel | 1 | 1 | - |
| Mora | 1 | 1 | - |
| Guayabo | 1 | 1 | - |
| Goicoechea | 6 | 1 | 5 |
| Guadalupe | 1 | - | 1 |
| Ipís | 2 | 1 | 1 |
| Purrál | 3 | - | 3 |
| Santa Ana | 6 | 2 | 4 |
| Salitral | 1 | 1 | - |
| Pozos | 2 | - | 2 |
| Uruca | 2 | 1 | 1 |
| Piedades | 1 | - | 1 |
| Alajuelita | 8 | 5 | 3 |
| Alajuelita | 2 | 2 | - |
| Concepción | 2 | 2 | - |
| San Felipe | 4 | 1 | 3 |
| Vázquez de Coronado | 4 | 3 | 1 |
| San Isidro | 3 | 2 | 1 |
| Patalillo | 1 | 1 | - |
| Acosta | - | - | - |
| Tibás | 5 | 3 | 2 |
| San Juan | 1 | - | 1 |
| Cinco Esquinas | 1 | 1 | - |
| León XIII | 2 | 2 | - |
| Colima | 1 | - | 1 |
| Moravia | 4 | 1 | 3 |
| San Jerónimo | 2 | - | 2 |
| Trinidad | 2 | 1 | 1 |
| Montes de Oca | 1 | 1 | - |
| Sabanilla | 1 | 1 | - |
| Turrubares | - | - | - |
| Dota | 4 | 2 | 2 |
| Santa María | 2 | - | 2 |
| Copey | 2 | 2 | - |

continúa

Continuación cuadro 3.34

| Provincia, cantón y distrito de residencia de la madre | Total | Hombres | Mujeres |
|--|------------|-----------|-----------|
| Curridabat | 10 | 5 | 5 |
| Curridabat | 2 | 1 | 1 |
| Granadilla | 2 | 2 | - |
| Tirrases | 6 | 2 | 4 |
| Pérez Zeledón | 8 | 4 | 4 |
| San Isidro del General | 3 | 2 | 1 |
| Daniel Flores | 3 | 1 | 2 |
| Río Nuevo | 1 | 1 | - |
| Páramo | 1 | - | 1 |
| León Cortés | 4 | 2 | 2 |
| Llano Bonito | 1 | 1 | - |
| Santa Cruz | 2 | 1 | 1 |
| San Antonio | 1 | - | 1 |
| Alajuela | 120 | 63 | 57 |
| Alajuela | 37 | 23 | 14 |
| Alajuela | 9 | 5 | 4 |
| San José | 5 | 3 | 2 |
| Carrizal | 2 | 2 | - |
| San Antonio | 5 | 3 | 2 |
| Guácima | 3 | 3 | - |
| San Isidro | 1 | 1 | - |
| Sabanilla | 3 | 2 | 1 |
| San Rafael | 4 | 2 | 2 |
| Río Segundo | 2 | - | 2 |
| Desamparados | 1 | 1 | - |
| Tambor | 2 | 1 | 1 |
| San Ramón | 12 | 6 | 6 |
| San Ramón | 1 | 1 | - |
| Santiago | 3 | 1 | 2 |
| San Juan | 2 | 1 | 1 |
| San Rafael | 2 | 1 | 1 |
| San Isidro | 1 | - | 1 |
| Alfaro | 2 | 1 | 1 |
| Volio | 1 | 1 | - |
| Grecia | 9 | 3 | 6 |
| Grecia | 2 | - | 2 |
| San Isidro | 1 | - | 1 |
| San Roque | 1 | - | 1 |
| Tacares | 2 | 2 | - |
| Puente de Piedra | 2 | - | 2 |
| Bolívar | 1 | 1 | - |
| San Mateo | - | - | - |

continúa

Continuación cuadro 3.34

| Provincia, cantón y distrito de residencia de la madre | Total | Hombres | Mujeres |
|--|-----------|-----------|-----------|
| Atenas | 3 | 2 | 1 |
| Concepción | 1 | 1 | - |
| Santa Eulalia | 1 | 1 | - |
| Escobal | 1 | - | 1 |
| Naranjo | 2 | - | 2 |
| Naranjo | 1 | - | 1 |
| San José | 1 | - | 1 |
| Palmares | 1 | 1 | - |
| Esquipulas | 1 | 1 | - |
| Poás | 3 | 1 | 2 |
| Carrillos | 3 | 1 | 2 |
| Orotina | 1 | 1 | - |
| Orotina | 1 | 1 | - |
| San Carlos | 33 | 17 | 16 |
| Quesada | 8 | 4 | 4 |
| Florencia | 3 | 2 | 1 |
| Aguas Zarcas | 3 | 2 | 1 |
| Venecia | 2 | 1 | 1 |
| Pital | 5 | 3 | 2 |
| Fortuna | 5 | 2 | 3 |
| Tigra | 1 | 1 | - |
| Cutris | 2 | - | 2 |
| Pocosol | 4 | 2 | 2 |
| Zarcero | 2 | 1 | 1 |
| Zarcero | 2 | 1 | 1 |
| Valverde Vega | 1 | - | 1 |
| Sarchí Sur | 1 | - | 1 |
| Upala | 10 | 8 | 2 |
| Upala | 3 | 2 | 1 |
| San José | 3 | 2 | 1 |
| Bijagua | 1 | 1 | - |
| Delicias | 2 | 2 | - |
| Canalete | 1 | 1 | - |
| Los Chiles | 1 | - | 1 |
| El Amparo | 1 | - | 1 |
| Guatuso | 5 | - | 5 |
| San Rafael | 2 | - | 2 |
| Cote | 1 | - | 1 |
| Katira | 2 | - | 2 |

continúa

Continuación cuadro 3.34

| Provincia, cantón y distrito de residencia de la madre | Total | Hombres | Mujeres |
|--|-----------|-----------|----------|
| Cartago | 16 | 11 | 5 |
| Oriental | 7 | 4 | 3 |
| San Nicolás | 2 | 1 | 1 |
| Guadalupe | 1 | 1 | - |
| Tierra Blanca | 1 | 1 | - |
| Dulce Nombre | 1 | 1 | - |
| Llano Grande | 1 | 1 | - |
| Quebradilla | 3 | 2 | 1 |
| Paraíso | 4 | 3 | 1 |
| Paraíso | 2 | 2 | - |
| Llanos de Santa Lucía | 2 | 1 | 1 |
| La Unión | 15 | 10 | 5 |
| Tres Ríos | 2 | 2 | - |
| San Diego | 2 | 1 | 1 |
| San Juan | 2 | 2 | - |
| San Rafael | 2 | 1 | 1 |
| Concepción | 2 | 1 | 1 |
| San Ramón | 1 | 1 | - |
| Río Azul | 4 | 2 | 2 |
| Jiménez | 1 | 1 | - |
| Tucurrique | 1 | 1 | - |
| Turrialba | 4 | 2 | 2 |
| La Suiza | 1 | 1 | - |
| Tres Equis | 1 | - | 1 |
| Chirripó | 2 | 1 | 1 |
| Alvarado | 1 | - | 1 |
| Cervantes | 1 | - | 1 |
| Oreamuno | 7 | 2 | 5 |
| San Rafael | 1 | 1 | - |
| Cote | 4 | - | 4 |
| Potrero Grande | 1 | - | 1 |
| Cipreses | 1 | 1 | - |
| El Guarco | 4 | 3 | 1 |
| El Tejar | 2 | 2 | - |
| San Isidro | 2 | 1 | 1 |

continúa

Continuación cuadro 3.34

| Provincia, cantón y distrito de residencia de la madre | Total | Hombres | Mujeres |
|--|-----------|-----------|-----------|
| Heredia | 46 | 24 | 22 |
| Heredia | 13 | 8 | 5 |
| Heredia | 6 | 3 | 3 |
| Mercedes | 1 | 1 | - |
| San Francisco | 4 | 2 | 2 |
| Ulloa | 2 | 2 | - |
| Barva | 4 | 2 | 2 |
| San Pablo | 1 | 1 | - |
| Santa Lucía | 1 | - | 1 |
| San José de la Montaña | 2 | 1 | 1 |
| Santo Domingo | 2 | 1 | 1 |
| San Vicente | 1 | - | 1 |
| San Miguel | 1 | 1 | - |
| Santa Bárbara | 4 | 1 | 3 |
| San Juan | 1 | - | 1 |
| Jesús | 2 | 1 | 1 |
| Purabá | 1 | - | 1 |
| San Rafael | 3 | 2 | 1 |
| Santiago | 2 | 1 | 1 |
| Angeles | 1 | 1 | - |
| San Isidro | 2 | 1 | 1 |
| San Isidro | 1 | - | 1 |
| Concepción | 1 | 1 | - |
| Belén | 4 | 3 | 1 |
| San Antonio | 4 | 3 | 1 |
| Flores | 2 | 1 | 1 |
| San Joaquín | 2 | 1 | 1 |
| San Pablo | 1 | - | 1 |
| San Pablo | 1 | - | 1 |
| Sarapiquí | 11 | 5 | 6 |
| Puerto Viejo | 7 | 2 | 5 |
| La Virgen | 1 | 1 | - |
| Horquetas | 3 | 2 | 1 |

continúa

Continuación cuadro 3.34

| Provincia, cantón y distrito de residencia de la madre | Total | Hombres | Mujeres |
|--|-----------|-----------|-----------|
| Guanacaste | 49 | 23 | 26 |
| Liberia | 14 | 7 | 7 |
| Liberia | 13 | 7 | 6 |
| Mayorga | 1 | - | 1 |
| Nicoya | 5 | 3 | 2 |
| Nicoya | 2 | 1 | 1 |
| San Antonio | 1 | 1 | - |
| Quebrada Honda | 1 | - | 1 |
| Nosara | 1 | 1 | - |
| Santa Cruz | 9 | 3 | 6 |
| Santa Cruz | 6 | 3 | 3 |
| Cuajiniquíl | 1 | - | 1 |
| Tamarindo | 2 | - | 2 |
| Bagaces | - | - | - |
| Carrillo | 2 | 1 | 1 |
| Sardinal | 2 | 1 | 1 |
| Cañas | 10 | 5 | 5 |
| Cañas | 9 | 5 | 4 |
| Bebedero | 1 | - | 1 |
| Abangares | 2 | 1 | 1 |
| Las Juntas | 1 | 1 | - |
| Colorado | 1 | - | 1 |
| Tilarán | 2 | 1 | 1 |
| Tilarán | 1 | 1 | - |
| Quebrada Grande | 1 | - | 1 |
| Nandayure | 3 | 2 | 1 |
| Santa Rita | 1 | - | 1 |
| Bejuco | 2 | 2 | - |
| La Cruz | 2 | - | 2 |
| La Cruz | 2 | - | 2 |
| Hojancha | - | - | - |

continúa

Continuación cuadro 3.34

| Provincia, cantón y distrito de residencia de la madre | Total | Hombres | Mujeres |
|--|-----------|-----------|-----------|
| Puntarenas | 86 | 48 | 38 |
| Puntarenas | 32 | 19 | 13 |
| Puntarenas | 3 | 1 | 2 |
| Pithaya | 1 | 1 | - |
| Chomes | 5 | 2 | 3 |
| Paquera | 3 | 2 | 1 |
| Barranca | 6 | 3 | 3 |
| Monte Verde | 1 | 1 | - |
| Cóbano | 2 | 2 | - |
| Chacarita | 3 | 3 | - |
| Chira | 1 | 1 | - |
| El Roble | 7 | 3 | 4 |
| Esparza | 5 | 2 | 3 |
| Espíritu Santo | 4 | 2 | 2 |
| San Juan Grande | 1 | - | 1 |
| Buenos Aires | 8 | 2 | 6 |
| Buenos Aires | 6 | 1 | 5 |
| Volcán | 1 | 1 | - |
| Potrero Grande | 1 | - | 1 |
| Montes de Oro | 2 | 1 | 1 |
| Miramar | 2 | 1 | 1 |
| Osa | 6 | 3 | 3 |
| Puerto Cortés | 3 | 2 | 1 |
| Palmar | 1 | 1 | - |
| Bahía Ballena | 1 | - | 1 |
| Piedras Blancas | 1 | - | 1 |
| Aguirre | 4 | 4 | - |
| Quepos | 3 | 3 | - |
| Savegre | 1 | 1 | - |
| Golfito | 6 | 4 | 2 |
| Golfito | 2 | 1 | 1 |
| Puerto Jiménez | 1 | 1 | - |
| Guaycará | 1 | - | 1 |
| Pavón | 2 | 2 | - |
| Coto Brus | 11 | 5 | 6 |
| San Vito | 1 | - | 1 |
| Sabalito | 6 | 3 | 3 |
| Aguabuena | 1 | - | 1 |
| Limoncito | 2 | 2 | - |
| Pittier | 1 | - | 1 |

continúa

Continuación cuadro 3.34

| Provincia, cantón y distrito de residencia de la madre | Total | Hombres | Mujeres |
|--|-----------|-----------|-----------|
| Parrita | - | - | - |
| Corredores | 6 | 3 | 3 |
| La Cuesta | 2 | - | 2 |
| Canoas | 2 | 2 | - |
| Laurel | 2 | 1 | 1 |
| Garabito | 6 | 5 | 1 |
| Jacó | 5 | 4 | 1 |
| Tárcoles | 1 | 1 | - |
| Limón | 69 | 39 | 30 |
| Limón | 17 | 9 | 8 |
| Limón | 11 | 6 | 5 |
| Valle la Estrella | 5 | 2 | 3 |
| Río Blanco | 1 | 1 | - |
| Pococí | 19 | 12 | 7 |
| Guápiles | 5 | 3 | 2 |
| Jiménez | 1 | 1 | - |
| Rita | 6 | 3 | 3 |
| Cariari | 4 | 3 | 1 |
| Colorado | 3 | 2 | 1 |
| Siquirres | 11 | 6 | 5 |
| Siquirres | 6 | 4 | 2 |
| Pacuarito | 3 | 2 | 1 |
| Germania | 1 | - | 1 |
| Alegría | 1 | - | 1 |
| Talamanca | 10 | 5 | 5 |
| Bratsi | 4 | 3 | 1 |
| Sixaola | 2 | 1 | 1 |
| Cahuita | 1 | - | 1 |
| Telire | 3 | 1 | 2 |
| Matina | 5 | 1 | 4 |
| Matina | 1 | - | 1 |
| Batán | 3 | 1 | 2 |
| Carrandi | 1 | - | 1 |
| Guácimo | 7 | 6 | 1 |
| Guácimo | 5 | 4 | 1 |
| Mercedes | 1 | 1 | - |
| Duacaré | 1 | 1 | - |

Fuente: INEC-Costa Rica. Estadísticas vitales, 2018.

CUADRO 3.35

Costa Rica. Total de defunciones infantiles por sexo, según grupos de edades de la madre y estado de unión, 2018

| Grupos de edades de la madre y estado de unión ^{1/} | Total | Hombres | Mujeres |
|--|------------|------------|------------|
| Costa Rica | 573 | 306 | 267 |
| Menos de 15 | 4 | 4 | - |
| 15 - 19 | 74 | 36 | 38 |
| 20 - 24 | 142 | 78 | 64 |
| 25 - 29 | 116 | 68 | 48 |
| 30 - 34 | 97 | 57 | 40 |
| 35 - 39 | 67 | 34 | 33 |
| 40 - 44 | 25 | 7 | 18 |
| 45 y más | 5 | 2 | 3 |
| Ignorada | 43 | 20 | 23 |
| Unida | 324 | 168 | 156 |
| 15 - 19 | 29 | 16 | 13 |
| 20 - 24 | 80 | 38 | 42 |
| 25 - 29 | 84 | 49 | 35 |
| 30 - 34 | 60 | 31 | 29 |
| 35 - 39 | 49 | 26 | 23 |
| 40 - 44 | 17 | 6 | 11 |
| 45 y más | 5 | 2 | 3 |
| No unida | 205 | 118 | 87 |
| Menos de 15 | 4 | 4 | - |
| 15 - 19 | 45 | 20 | 25 |
| 20 - 24 | 62 | 40 | 22 |
| 25 - 29 | 32 | 19 | 13 |
| 30 - 34 | 37 | 26 | 11 |
| 35 - 39 | 17 | 8 | 9 |
| 40 - 44 | 8 | 1 | 7 |
| Ignorado | 44 | 20 | 24 |

1/ Estado de unión se refiere a una agrupación del estado conyugal declarado por la madre. La categoría unida incluye a las madres casadas y en unión libre; mientras que la categoría no unida agrupa a las madres solteras, viudas, divorciadas y separadas.

Fuente: INEC-Costa Rica. Estadísticas vitales, 2018.

CUADRO 3.36

Costa Rica. Total de defunciones infantiles por sexo, según nivel de escolaridad de la madre, 2018

| Nivel de escolaridad de la madre | Total | Hombres | Mujeres |
|----------------------------------|------------|------------|------------|
| Costa Rica | 573 | 306 | 267 |
| Sin escolaridad | 10 | 6 | 4 |
| Primaria incompleta | 59 | 35 | 24 |
| Primaria completa | 116 | 63 | 53 |
| Secundaria incompleta | 170 | 86 | 84 |
| Secundaria completa | 72 | 39 | 33 |
| Universidad incompleta | 38 | 22 | 16 |
| Universidad completa | 54 | 30 | 24 |
| Ignorado | 54 | 25 | 29 |

Fuente: INEC-Costa Rica. Estadísticas vitales, 2018.

CUADRO 3.37

Costa Rica. Total de defunciones infantiles por sexo, según condición de actividad y ocupación de la madre, 2018

| Condición de actividad y ocupación de la madre | Total | Hombres | Mujeres |
|---|------------|------------|------------|
| Costa Rica | 573 | 306 | 267 |
| Fuerza de trabajo | 154 | 85 | 69 |
| Directoras y gerentes | 2 | 1 | 1 |
| Profesionales científicas e intelectuales | 41 | 25 | 16 |
| Técnicos y profesionales de nivel medio | 16 | 10 | 6 |
| Personal de apoyo administrativo | 18 | 7 | 11 |
| Trabajadoras de los servicios y vendedoras de comercios y mercados | 48 | 25 | 23 |
| Agricultoras y trabajadoras calificadas agropecuarias, forestales y pesqueras | 2 | 1 | 1 |
| Oficiales, operarias y artesanas de artes mecánicas y de otros oficios | 3 | 1 | 2 |
| Operadoras de instalaciones y máquinas y ensambladoras | 8 | 4 | 4 |
| Ocupaciones elementales | 12 | 8 | 4 |
| Mal especificadas | 3 | 2 | 1 |
| Desempleada | 1 | 1 | - |
| Fuera de la fuerza de trabajo | 375 | 200 | 175 |
| Estudiante | 42 | 23 | 19 |
| Administradora del hogar | 333 | 177 | 156 |
| Ignorada | 44 | 21 | 23 |

Fuente: INEC-Costa Rica. Estadísticas vitales, 2018.

CUADRO 3.38

Costa Rica. Total de defunciones infantiles por clasificación del peso al nacer, según provincia de residencia de la madre, 2018

| Provincia de residencia de la madre | Total | Clasificación del peso al nacer ^{1/} | | | | | |
|-------------------------------------|------------|---|-----------|-------------------|------------------------|------------|-----------|
| | | Bajo peso extremo | Bajo peso | Peso insuficiente | Peso normal o adecuado | Sobre peso | Ignorado |
| Costa Rica | 573 | 123 | 90 | 113 | 153 | 41 | 53 |
| San José | 151 | 34 | 26 | 24 | 29 | 12 | 26 |
| Alajuela | 120 | 25 | 16 | 29 | 34 | 11 | 5 |
| Cartago | 52 | 11 | 7 | 13 | 13 | 5 | 3 |
| Heredia | 46 | 8 | 9 | 13 | 13 | - | 3 |
| Guanacaste | 49 | 15 | 4 | 13 | 10 | 4 | 3 |
| Puntarenas | 86 | 16 | 13 | 11 | 36 | 4 | 6 |
| Limón | 69 | 14 | 15 | 10 | 18 | 5 | 7 |

1/ Clasificación del peso al nacer según la definición de la OMS.

Bajo peso extremo -> menos de 1000 grs

Bajo peso -> 1000 a 1499 grs

Peso insuficiente -> 1500 a 2499 grs

Peso normal o adecuado -> 2500 a 3499 grs

Sobre peso -> más de 3500 grs

Fuente: INEC-Costa Rica. Estadísticas vitales, 2018.

CUADRO 3.39

Costa Rica. Total de defunciones infantiles por intervalo de estatura al nacer, según clasificación del peso al nacer, 2018

| Clasificación del peso al nacer ^{1/} | Total | Intervalo de estatura al nacer (en centímetros) | | | | | |
|---|------------|---|------------|------------|------------|----------|-----------|
| | | 15 - 24 | 25 - 34 | 35 - 44 | 45 - 54 | 55 y más | Ignorada |
| Costa Rica | 573 | 7 | 112 | 169 | 215 | 2 | 68 |
| Bajo peso extremo | 123 | 6 | 92 | 12 | 3 | - | 10 |
| Bajo peso | 90 | 1 | 15 | 69 | 1 | - | 4 |
| Peso insuficiente | 113 | - | 3 | 73 | 34 | - | 3 |
| Peso normal o adecuado | 153 | - | 1 | 13 | 137 | - | 2 |
| Sobre peso | 41 | - | - | - | 39 | 2 | - |
| Ignorado | 53 | - | 1 | 2 | 1 | - | 49 |

1/ Clasificación del peso al nacer según la definición de la OMS.

Bajo peso extremo -> menos de 1000 grs

Bajo peso -> 1000 a 1499 grs

Peso insuficiente -> 1500 a 2499 grs

Peso normal o adecuado -> 2500 a 3499 grs

Sobre peso -> más de 3500 grs

Fuente: INEC-Costa Rica. Estadísticas vitales, 2018.

CUADRO 3.40

Costa Rica. Total de defunciones infantiles por semanas de gestación, según provincia de residencia de la madre, 2018

| Provincia de residencia de la madre | Total | Semanas de gestación | | | | | | |
|-------------------------------------|------------|----------------------|-----------|-----------|-----------|-----------|------------|-----------|
| | | Menos de 22 | 22 - 25 | 26 - 29 | 30 - 33 | 34 - 37 | 38 y más | Ignorada |
| Costa Rica | 573 | 2 | 57 | 89 | 75 | 97 | 202 | 51 |
| San José | 151 | - | 18 | 26 | 19 | 17 | 43 | 28 |
| Alajuela | 120 | 1 | 10 | 19 | 11 | 21 | 52 | 6 |
| Cartago | 52 | - | 2 | 9 | 8 | 14 | 16 | 3 |
| Heredia | 46 | - | 3 | 8 | 9 | 12 | 11 | 3 |
| Guanacaste | 49 | - | 8 | 6 | 10 | 8 | 15 | 2 |
| Puntarenas | 86 | 1 | 9 | 11 | 6 | 15 | 39 | 5 |
| Limón | 69 | - | 7 | 10 | 12 | 10 | 26 | 4 |

Fuente: INEC-Costa Rica. Estadísticas vitales, 2018.

CUADRO 3.41

Costa Rica. Total de defunciones infantiles por grupos de edades, según provincia de residencia de la madre, 2018

| Provincia de residencia de la madre | Total | Grupos de edades | | | | | |
|-------------------------------------|------------|------------------|-------------------|----------------|-------------|-------------|--------------|
| | | Menos de 1 día | Menos de 1 semana | Menos de 1 mes | 1 a 3 meses | 4 a 6 meses | 7 a 11 meses |
| Costa Rica | 573 | 164 | 169 | 104 | 87 | 26 | 23 |
| San José | 151 | 49 | 38 | 26 | 23 | 8 | 7 |
| Alajuela | 120 | 37 | 37 | 21 | 21 | 2 | 2 |
| Cartago | 52 | 9 | 14 | 15 | 7 | 5 | 2 |
| Heredia | 46 | 15 | 14 | 8 | 6 | 3 | - |
| Guanacaste | 49 | 11 | 16 | 10 | 6 | 3 | 3 |
| Puntarenas | 86 | 25 | 26 | 15 | 14 | 3 | 3 |
| Limón | 69 | 18 | 24 | 9 | 10 | 2 | 6 |

Fuente: INEC-Costa Rica. Estadísticas vitales, 2018.

CUADRO 3.42

Costa Rica. Total de defunciones infantiles por sexo, según causa básica de muerte, 2018

| Causa básica de muerte | Total | Hombres | Mujeres |
|--|------------|------------|------------|
| Costa Rica | 573 | 306 | 267 |
| P072 - Inmadurez extrema | 68 | 34 | 34 |
| P220 - Síndrome de dificultad respiratoria del recién nacido | 38 | 23 | 15 |
| Q897 - Malformaciones congénitas múltiples, no clasificadas en otra parte | 25 | 15 | 10 |
| Q249 - Malformación congénita del corazón, no especificada | 22 | 9 | 13 |
| Q336 - Hipoplasia y displasia pulmonar | 20 | 10 | 10 |
| P210 - Asfixia del nacimiento, severa | 18 | 4 | 14 |
| P369 - Sepsis bacteriana del recién nacido, no especificada | 15 | 6 | 9 |
| J180 - Bronconeumonía, no especificada | 15 | 10 | 5 |
| Q913 - Síndrome de Edwards, no especificado | 14 | 7 | 7 |
| J849 - Enfermedad pulmonar intersticial, no especificada | 14 | 12 | 2 |
| J130 - Neumonía debida a Streptococcus pneumoniae | 14 | 7 | 7 |
| P280 - Atelectasia primaria del recién nacido | 13 | 5 | 8 |
| Q000 - Anencefalia | 12 | 5 | 7 |
| P269 - Hemorragia pulmonar no especificada, originada en el período perinatal | 12 | 7 | 5 |
| P240 - Aspiración neonatal de meconio | 12 | 9 | 3 |
| P968 - Otras afecciones especificadas originadas en el período perinatal | 11 | 6 | 5 |
| P916 - Encefalopatía hipoxico isquémica del recién nacido | 11 | 7 | 4 |
| P271 - Displasia broncopulmonar originada en el período perinatal | 10 | 3 | 7 |
| Q234 - Síndrome de hipoplasia del corazón izquierdo | 8 | 6 | 2 |
| P770 - Enterocolitis necrotizante del feto y del recién nacido | 8 | 5 | 3 |
| Q917 - Síndrome de Patau, no especificado | 7 | 6 | 1 |
| Q894 - Gemelos siameses | 6 | - | 6 |
| Q790 - Hernia diafragmática congénita | 6 | 3 | 3 |
| Q043 - Otras anomalías hipoplásicas del encéfalo | 6 | 5 | 1 |
| P219 - Asfixia del nacimiento, no especificada | 6 | 3 | 3 |
| Q264 - Conexión anómala de las venas pulmonares, sin otra especificación | 5 | 3 | 2 |
| P600 - Coagulación intravascular diseminada en el feto y el recién nacido | 5 | 3 | 2 |
| P073 - Otros recién nacidos pretérmino | 5 | 3 | 2 |
| R990 - Otras causas mal definidas y las no especificadas de mortalidad | 4 | 2 | 2 |
| Q255 - Atresia de la arteria pulmonar | 4 | 1 | 3 |
| Q204 - Ventrículo con doble entrada | 4 | 2 | 2 |
| P832 - Hidropesía fetal no debida a enfermedad hemolítica | 4 | 3 | 1 |
| P529 - Hemorragia intracraneal (no traumática) del feto y del recién nacido, sin otra especificación | 4 | 3 | 1 |
| A099 - Gastroenteritis y colitis de origen no especificado | 4 | 2 | 2 |
| W840 - Obstrucción no especificada de la respiración, vivienda | 3 | 1 | 2 |
| Q899 - Malformación congénita, no especificada | 3 | - | 3 |
| Q248 - Otras malformaciones congénitas del corazón, especificadas | 3 | 1 | 2 |
| Q213 - Tetralogía de Fallot | 3 | 2 | 1 |
| Q212 - Defecto del tabique auriculoventricular | 3 | 2 | 1 |
| Q211 - Defecto del tabique auricular | 3 | 2 | 1 |
| Q203 - Discordancia de la conexión ventriculoarterial | 3 | 3 | - |
| Q042 - Holoprosencefalia | 3 | 2 | 1 |
| P522 - Hemorragia intraventricular (no traumática) grado 3, del feto y del recién nacido | 3 | 2 | 1 |
| P368 - Sepsis del recién nacido debida a otras bacterias | 3 | 1 | 2 |
| P285 - Insuficiencia respiratoria del recién nacido | 3 | 1 | 2 |
| Resto de causas | 110 | 60 | 50 |

Fuente: INEC-Costa Rica. Estadísticas vitales, 2018.

CUADRO 3.43

Costa Rica. Total de defunciones infantiles por grupos de edades, según grupos de causa de muerte, 2018

| Grupos de causa de muerte | Total | Grupos de edades | | | |
|---|------------|------------------|-------------|-------------|--------------|
| | | Menos de 7 días | 7 a 28 días | 1 a 6 meses | 7 a 11 meses |
| Costa Rica | 573 | 333 | 104 | 113 | 23 |
| Ciertas afecciones originadas en el período perinatal | 279 | 203 | 55 | 21 | - |
| Malformaciones congénitas, deformidades y anomalías cromosómicas | 201 | 122 | 34 | 40 | 5 |
| Enfermedades de las vías respiratorias (superiores e inferiores), del pulmón, influenza y neumonía. | 54 | 3 | 7 | 31 | 13 |
| Enfermedades infecciosas intestinales | 6 | - | 1 | 4 | 1 |
| Enfermedades de la circulación pulmonar y otras formas de enfermedades del corazón | 6 | 1 | 1 | 4 | - |
| Signos, síntomas y estados morbosos mal definidos | 5 | 1 | - | 2 | 2 |
| Ciertas zoonosis bacterianas y otras enfermedades bacterianas | 3 | - | 1 | 2 | - |
| Exposición a fuerzas mecánicas animadas e inanimadas, ahogamiento, sumersión accidental y otros | 3 | - | 1 | 2 | - |
| Resto de causas | 16 | 3 | 4 | 7 | 2 |

Fuente: INEC-Costa Rica. Estadísticas vitales, 2018.

CUADRO 3.44

Costa Rica: Total de defunciones neonatales por edad en días, según causa básica de muerte, 2018

| Causa básica de muerte | Total | Edad en días | | | | | | | | | |
|--|------------|--------------|-----------|-----------|-----------|-----------|-----------|----------|-----------|-----------|----------|
| | | Menos de 1 | 1 | 2 | 3 | 4 | 5 | 6 | 7 a 13 | 14 a 20 | 21 a 27 |
| Costa Rica | 437 | 164 | 76 | 32 | 21 | 17 | 17 | 6 | 72 | 23 | 9 |
| P072 - Inmaturidad extrema | 67 | 49 | 9 | 3 | - | 3 | - | - | 3 | - | - |
| P220 - Síndrome de dificultad respiratoria del recién nacido | 37 | 10 | 8 | 2 | - | 4 | 2 | - | 9 | 2 | - |
| Q897 - Malformaciones congénitas múltiples, no clasificadas en otra parte | 23 | 17 | 5 | - | - | - | - | - | 1 | - | - |
| P210 - Asfixia del nacimiento, severa | 18 | 7 | 3 | 3 | 1 | - | 2 | - | 1 | 1 | - |
| Q336 - Hipoplasia y displasia pulmonar | 16 | 12 | 2 | 1 | - | - | - | - | - | 1 | - |
| P369 - Sepsis bacteriana del recién nacido, no especificada | 15 | 1 | 1 | 1 | 2 | 2 | 1 | 1 | 4 | 1 | 1 |
| Q913 - Síndrome de Edwards, no especificado | 12 | 2 | 2 | 1 | - | 1 | 2 | - | 3 | - | 1 |
| P280 - Atelectasia primaria del recién nacido | 12 | 7 | 4 | - | 1 | - | - | - | - | - | - |
| Q000 - Anencefalia | 12 | 7 | 5 | - | - | - | - | - | - | - | - |
| P269 - Hemorragia pulmonar no especificada, originada en el período perinatal | 12 | 1 | 1 | 1 | 1 | 1 | - | - | 6 | 1 | - |
| P240 - Aspiración neonatal de meconio | 12 | 3 | 4 | 1 | 3 | - | - | - | 1 | - | - |
| Q249 - Malformación congénita del corazón, no especificada | 11 | 3 | 2 | 1 | - | - | - | - | 5 | - | - |
| P968 - Otras afecciones especificadas originadas en el período perinatal | 11 | 5 | 2 | 1 | 1 | - | - | 1 | 1 | - | - |
| P916 - Encefalopatía hipóxico isquémica del recién nacido | 11 | 1 | 2 | 2 | 1 | 2 | - | - | 3 | - | - |
| Q234 - Síndrome de hipoplasia del corazón izquierdo | 7 | - | 2 | 2 | - | - | 1 | - | 1 | - | 1 |
| P770 - Enterocolitis necrotizante del feto y del recién nacido | 6 | 1 | - | - | 1 | - | - | - | 2 | 2 | - |
| Q917 - Síndrome de Patau, no especificado | 6 | 3 | - | 1 | - | 1 | - | - | 1 | - | - |
| Q894 - Gemelos siameses | 6 | 2 | 4 | - | - | - | - | - | - | - | - |
| Q790 - Hernia diafragmática congénita | 6 | 1 | 1 | 2 | 1 | - | - | - | 1 | - | - |
| Q043 - Otras anomalías hipoplásicas del encéfalo | 6 | 2 | 1 | - | 1 | - | 2 | - | - | - | - |
| P219 - Asfixia del nacimiento, no especificada | 6 | 2 | 2 | 1 | - | - | - | - | 1 | - | - |
| P600 - Coagulación intravascular diseminada en el feto y el recién nacido | 5 | - | - | - | 1 | - | 1 | - | 2 | 1 | - |
| P073 - Otros recién nacidos pretérmino | 5 | 1 | 1 | - | 1 | - | - | - | 2 | - | - |
| J180 - Bronconeumonía, no especificada | 4 | - | 1 | - | 1 | - | - | - | 2 | - | - |
| Q264 - Conexión anómala de las venas pulmonares, sin otra especificación | 4 | - | 1 | - | - | - | - | - | 1 | 1 | 1 |
| P832 - Hidropesía fetal no debida a enfermedad hemolítica | 4 | 2 | 1 | - | - | - | 1 | - | - | - | - |
| J849 - Enfermedad pulmonar intersticial, no especificada | 3 | - | - | - | - | - | 1 | - | - | 1 | 1 |
| J130 - Neumonía debida a Streptococcus pneumoniae | 3 | - | - | - | - | - | - | - | 3 | - | - |
| P271 - Displasia broncopulmonar originada en el período perinatal | 3 | - | - | - | - | - | - | - | - | 2 | 1 |
| Q204 - Ventrículo con doble entrada | 3 | 1 | - | 1 | - | - | 1 | - | - | - | - |
| P529 - Hemorragia intracraneal (no traumática) del feto y del recién nacido, sin otra especificación | 3 | - | 1 | 1 | - | - | - | - | - | 1 | - |
| Q899 - Malformación congénita, no especificada | 3 | 1 | 1 | - | - | - | - | - | - | - | 1 |
| Q248 - Otras malformaciones congénitas del corazón, especificadas | 3 | - | 1 | - | - | - | - | - | 1 | 1 | - |
| Q213 - Tetralogía de Fallot | 3 | - | - | - | - | - | - | - | 2 | 1 | - |
| P522 - Hemorragia intraventricular (no traumática) grado 3, del feto y del recién nacido | 3 | - | - | - | 1 | - | - | - | 2 | - | - |
| P285 - Insuficiencia respiratoria del recién nacido | 3 | 2 | - | - | 1 | - | - | - | - | - | - |
| Resto de causas | 73 | 21 | 9 | 7 | 3 | 3 | 3 | 4 | 14 | 7 | 2 |

Fuente: INEC-Costa Rica. Estadísticas vitales, 2018.

CUADRO 3.45

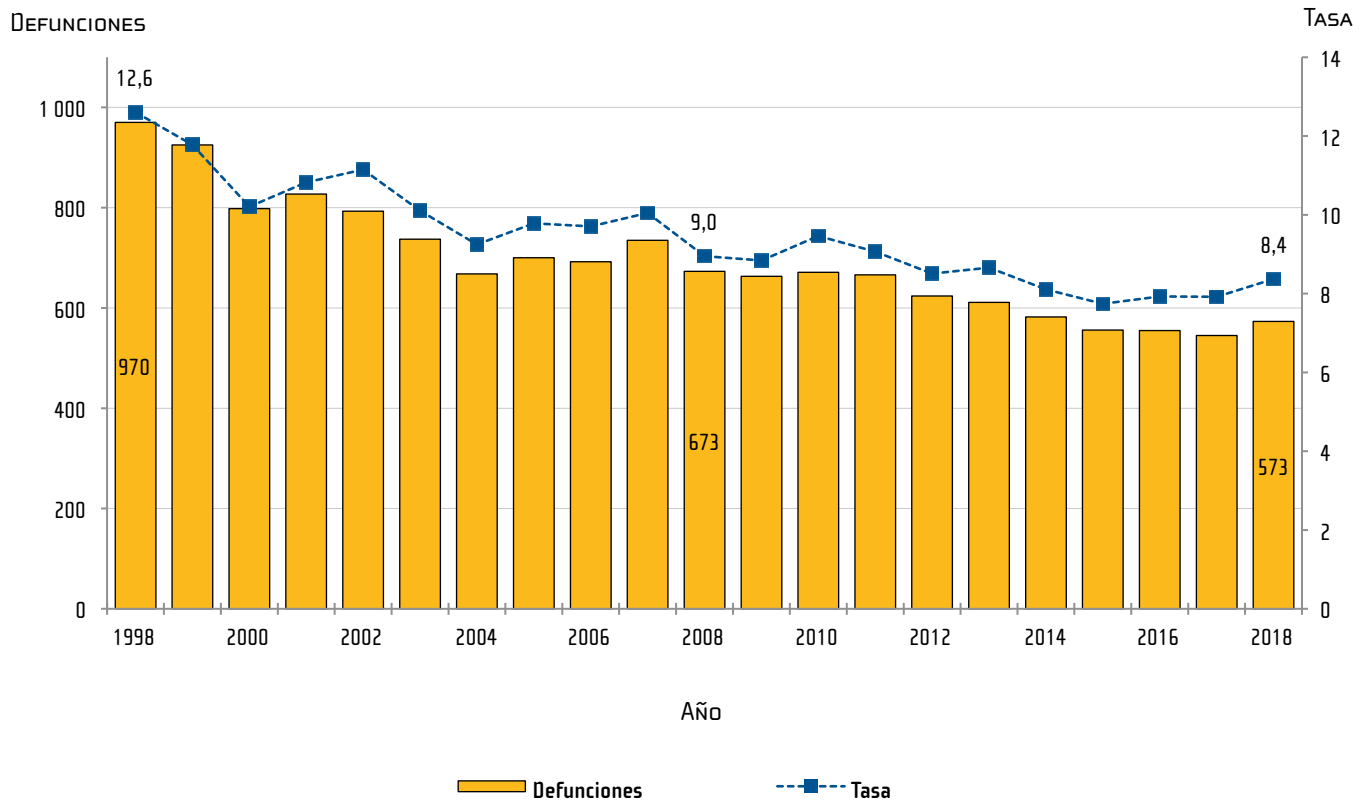
Costa Rica. Total de defunciones infantiles por sexo, 1998 - 2018

| Año | Total | Hombres | Mujeres |
|------|-------|---------|---------|
| 1998 | 970 | 566 | 404 |
| 1999 | 925 | 535 | 390 |
| 2000 | 798 | 463 | 335 |
| 2001 | 827 | 472 | 355 |
| 2002 | 793 | 447 | 346 |
| 2003 | 737 | 409 | 328 |
| 2004 | 668 | 373 | 295 |
| 2005 | 700 | 383 | 317 |
| 2006 | 692 | 398 | 294 |
| 2007 | 735 | 417 | 318 |
| 2008 | 673 | 371 | 302 |
| 2009 | 663 | 355 | 308 |
| 2010 | 671 | 387 | 284 |
| 2011 | 666 | 375 | 291 |
| 2012 | 624 | 336 | 288 |
| 2013 | 611 | 340 | 271 |
| 2014 | 582 | 305 | 277 |
| 2015 | 556 | 310 | 246 |
| 2016 | 555 | 307 | 248 |
| 2017 | 545 | 284 | 261 |
| 2018 | 573 | 306 | 267 |

Fuente: INEC-Costa Rica. Estadísticas vitales, 1998 - 2018.

GRÁFICO 3.14

Costa Rica. Total de defunciones infantiles y tasa de mortalidad infantil (TMI), 1998 - 2018
 (Tasa por mil nacimientos)



Fuente: INEC-Costa Rica. Estadísticas vitales, 1998 - 2018.

CUADRO 3.46

Costa Rica. Total de defunciones fetales por sexo, según provincia, cantón y distrito de residencia de la madre, 2018

| Provincia, cantón y distrito de residencia | Total | Hombres | Mujeres | Indeterminado |
|--|------------|------------|------------|---------------|
| Costa Rica | 437 | 230 | 204 | 3 |
| San José | 102 | 50 | 49 | 3 |
| San José | 24 | 12 | 12 | - |
| Carmen | 1 | 1 | - | - |
| Merced | 1 | 1 | - | - |
| Hospital | 2 | - | 2 | - |
| Catedral | 1 | 1 | - | - |
| Zapote | 3 | 2 | 1 | - |
| San Francisco de Dos Ríos | 2 | 1 | 1 | - |
| Uruca | 2 | 1 | 1 | - |
| Mata Redonda | 1 | 1 | - | - |
| Pavas | 5 | 2 | 3 | - |
| Hatillo | 4 | 1 | 3 | - |
| San Sebastián | 2 | 1 | 1 | - |
| Escazú | 3 | 1 | 2 | - |
| Escazú | 1 | - | 1 | - |
| San Antonio | 2 | 1 | 1 | - |
| Desamparados | 15 | 10 | 3 | 2 |
| Desamparados | 1 | 1 | - | - |
| San Miguel | 2 | 2 | - | - |
| San Juan De Dios | 1 | - | 1 | - |
| San Rafael Arriba | 3 | 3 | - | - |
| San Cristóbal | 1 | - | 1 | - |
| San Rafael Abajo | 3 | 1 | 1 | 1 |
| Gravilias | 1 | 1 | - | - |
| Los Guido | 3 | 2 | - | 1 |
| Tarrazú | 1 | - | 1 | - |
| San Marcos | 1 | - | 1 | - |
| Aserrí | 4 | 2 | 2 | - |
| Aserrí | 2 | 1 | 1 | - |
| Vuelta De Jorco | 2 | 1 | 1 | - |
| Mora | 4 | 1 | 3 | - |
| Colón | 3 | 1 | 2 | - |
| Tabarcia | 1 | - | 1 | - |
| Goicoechea | 5 | 3 | 2 | - |
| Guadalupe | 4 | 2 | 2 | - |
| Purrál | 1 | 1 | - | - |

continúa

Continuación cuadro 3.46

| Provincia, cantón y distrito de residencia | Total | Hombres | Mujeres | Indeterminado |
|--|-----------|-----------|----------|---------------|
| Santa Ana | 2 | 1 | 1 | - |
| Pozos | 1 | 1 | - | - |
| Uruca | 1 | - | 1 | - |
| Alajuelita | 3 | - | 3 | - |
| San Josecito | 1 | - | 1 | - |
| Concepción | 1 | - | 1 | - |
| San Felipe | 1 | - | 1 | - |
| Vázquez de Coronado | 5 | 2 | 3 | - |
| San Rafael | 1 | - | 1 | - |
| Dulce Nombre de Jesús | 3 | 2 | 1 | - |
| Patalillo | 1 | - | 1 | - |
| Acosta | 2 | - | 2 | - |
| San Ignacio | 1 | - | 1 | - |
| Guaifil | 1 | - | 1 | - |
| Tibás | 7 | 2 | 4 | 1 |
| San Juan | 2 | 1 | 1 | - |
| Cinco Esquinas | 1 | - | 1 | - |
| León XIII | 2 | 1 | 1 | - |
| Colima | 2 | - | 1 | 1 |
| Moravia | 3 | 1 | 2 | - |
| San Vicente | 1 | 1 | - | - |
| San Jerónimo | 1 | - | 1 | - |
| La Trinidad | 1 | - | 1 | - |
| Montes de Oca | 2 | 1 | 1 | - |
| San Pedro | 2 | 1 | 1 | - |
| Curridabat | 2 | 1 | 1 | - |
| Curridabat | 1 | - | 1 | - |
| Granadilla | 1 | 1 | - | - |
| Pérez Zeledón | 19 | 13 | 6 | - |
| San Isidro de El General | 7 | 4 | 3 | - |
| Daniel Flores | 3 | 3 | - | - |
| Rivas | 2 | 2 | - | - |
| San Pedro | 2 | 2 | - | - |
| Cajón | 3 | 1 | 2 | - |
| Barú | 1 | - | 1 | - |
| Páramo | 1 | 1 | - | - |
| León Cortés | 1 | - | 1 | - |
| Llano Bonito | 1 | - | 1 | - |

continúa

Continuación cuadro 3.46

| Provincia, cantón y distrito de residencia | Total | Hombres | Mujeres | Indeterminado |
|--|------------|-----------|-----------|---------------|
| Alajuela | 113 | 60 | 53 | - |
| Alajuela | 26 | 14 | 12 | - |
| Alajuela | 6 | 4 | 2 | - |
| San José | 2 | - | 2 | - |
| Carrizal | 2 | 1 | 1 | - |
| Guácima | 1 | 1 | - | - |
| San Isidro | 1 | 1 | - | - |
| Sabanilla | 1 | - | 1 | - |
| San Rafael | 5 | 2 | 3 | - |
| Río Segundo | 1 | 1 | - | - |
| Desamparados | 3 | 1 | 2 | - |
| Turrúcares | 2 | 1 | 1 | - |
| Tambor | 1 | 1 | - | - |
| Garita | 1 | 1 | - | - |
| San Ramón | 12 | 7 | 5 | - |
| San Ramón | 2 | 2 | - | - |
| Santiago | 2 | 2 | - | - |
| San Juan | 1 | - | 1 | - |
| Piedades Norte | 1 | 1 | - | - |
| Piedades Sur | 1 | - | 1 | - |
| San Rafael | 1 | - | 1 | - |
| Alfaro | 1 | - | 1 | - |
| Concepción | 2 | 2 | - | - |
| San Lorenzo | 1 | - | 1 | - |
| Grecia | 14 | 6 | 8 | - |
| Grecia | 3 | 1 | 2 | - |
| San Isidro | 2 | 1 | 1 | - |
| San Roque | 3 | 3 | - | - |
| Río Cuarto | 4 | - | 4 | - |
| Puente de Piedra | 2 | 1 | 1 | - |
| Atenas | 3 | 1 | 2 | - |
| Atenas | 1 | - | 1 | - |
| Concepción | 1 | 1 | - | - |
| Santa Eulalia | 1 | - | 1 | - |
| Naranjo | 2 | 1 | 1 | - |
| Naranjo | 1 | 1 | - | - |
| San Jerónimo | 1 | - | 1 | - |
| Poás | 2 | 2 | - | - |
| San Juan | 1 | 1 | - | - |
| San Rafael | 1 | 1 | - | - |
| Orotina | 3 | 1 | 2 | - |
| Orotina | 1 | 1 | - | - |
| Coyolar | 2 | - | 2 | - |

continúa

Continuación cuadro 3.46

| Provincia, cantón y distrito de residencia | Total | Hombres | Mujeres | Indeterminado |
|--|-----------|-----------|-----------|---------------|
| San Carlos | 24 | 13 | 11 | - |
| Quesada | 3 | 1 | 2 | - |
| Florencia | 1 | 1 | - | - |
| Aguas Zarcas | 1 | 1 | - | - |
| Venecia | 3 | 1 | 2 | - |
| Pital | 5 | 3 | 2 | - |
| La Fortuna | 1 | 1 | - | - |
| Venado | 1 | 1 | - | - |
| Cutris | 5 | 3 | 2 | - |
| Pocosol | 4 | 1 | 3 | - |
| Zarcero | 1 | - | 1 | - |
| Tapezco | 1 | - | 1 | - |
| Valverde Vega | 1 | 1 | - | - |
| San Pedro | 1 | 1 | - | - |
| Upala | 16 | 10 | 6 | - |
| Upala | 2 | 1 | 1 | - |
| Aguas Claras | 1 | - | 1 | - |
| San José o Pizote | 2 | 2 | - | - |
| Bijagua | 2 | 1 | 1 | - |
| Delicias | 4 | 3 | 1 | - |
| Dos Ríos | 1 | 1 | - | - |
| Yolillal | 2 | 1 | 1 | - |
| Canalete | 2 | 1 | 1 | - |
| Los Chiles | 7 | 4 | 3 | - |
| Los Chiles | 5 | 3 | 2 | - |
| Caño Negro | 1 | - | 1 | - |
| El Amparo | 1 | 1 | - | - |
| Guatuso | 2 | - | 2 | - |
| San Rafael | 1 | - | 1 | - |
| Katira | 1 | - | 1 | - |
| Cartago | 47 | 34 | 13 | - |
| Cartago | 14 | 10 | 4 | - |
| Oriental | 1 | 1 | - | - |
| Occidental | 1 | 1 | - | - |
| San Nicolás | 1 | 1 | - | - |
| Aguacaliente o San Francisco | 2 | 2 | - | - |
| Guadalupe o Arenilla | 4 | 2 | 2 | - |
| Tierra Blanca | 1 | - | 1 | - |
| Dulce Nombre | 1 | 1 | - | - |
| Llano Grande | 2 | 1 | 1 | - |
| Quebradilla | 1 | 1 | - | - |

continúa

Continuación cuadro 3.46

| Provincia, cantón y distrito de residencia | Total | Hombres | Mujeres | Indeterminado |
|--|-----------|-----------|-----------|---------------|
| Paraíso | 8 | 7 | 1 | - |
| Paraíso | 4 | 3 | 1 | - |
| Orosí | 1 | 1 | - | - |
| Cachí | 2 | 2 | - | - |
| Llanos de Santa Lucía | 1 | 1 | - | - |
| La Unión | 5 | 2 | 3 | - |
| Tres Ríos | 1 | 1 | - | - |
| Concepción | 3 | 1 | 2 | - |
| Dulce Nombre | 1 | - | 1 | - |
| Turrialba | 7 | 5 | 2 | - |
| Turrialba | 1 | 1 | - | - |
| La Suiza | 2 | 2 | - | - |
| Tayutic | 1 | - | 1 | - |
| Santa Rosa | 1 | 1 | - | - |
| Chirripó | 2 | 1 | 1 | - |
| Alvarado | 2 | 2 | - | - |
| Pacayas | 1 | 1 | - | - |
| Capellades | 1 | 1 | - | - |
| Oreamuno | 4 | 4 | - | - |
| San Rafael | 3 | 3 | - | - |
| Cot | 1 | 1 | - | - |
| El Guarco | 7 | 4 | 3 | - |
| El Tejar | 3 | 3 | - | - |
| San Isidro | 1 | 1 | - | - |
| Tobosí | 3 | - | 3 | - |
| Heredia | 46 | 23 | 23 | - |
| Heredia | 13 | 8 | 5 | - |
| Heredia | 2 | 1 | 1 | - |
| Mercedes | 3 | 3 | - | - |
| San Francisco | 6 | 4 | 2 | - |
| Ulloa | 2 | - | 2 | - |
| Barva | 2 | 2 | - | - |
| Santa Lucía | 2 | 2 | - | - |
| Santo Domingo | 5 | 2 | 3 | - |
| San Vicente | 1 | 1 | - | - |
| Santa Rosa | 4 | 1 | 3 | - |
| Santa Bárbara | 5 | 3 | 2 | - |
| San Pedro | 1 | 1 | - | - |
| Jesús | 3 | 2 | 1 | - |
| Santo Domingo | 1 | - | 1 | - |

continúa

Continuación cuadro 3.46

| Provincia, cantón y distrito de residencia | Total | Hombres | Mujeres | Indeterminado |
|--|-----------|-----------|-----------|---------------|
| San Rafael | 8 | 5 | 3 | - |
| San Rafael | 1 | - | 1 | - |
| San Josecito | 1 | - | 1 | - |
| Santiago | 2 | 2 | - | - |
| Ángeles | 4 | 3 | 1 | - |
| San Isidro | 1 | - | 1 | - |
| San Isidro | 1 | - | 1 | - |
| Belén | 1 | - | 1 | - |
| La Ribera | 1 | - | 1 | - |
| Flores | 2 | - | 2 | - |
| San Joaquín | 1 | - | 1 | - |
| Llorente | 1 | - | 1 | - |
| San Pablo | 1 | 1 | - | - |
| San Pablo | 1 | 1 | - | - |
| Sarapiquí | 8 | 2 | 6 | - |
| Puerto Viejo | 6 | 2 | 4 | - |
| Las Horquetas | 2 | - | 2 | - |
| Guanacaste | 34 | 11 | 23 | - |
| Liberia | 8 | 1 | 7 | - |
| Liberia | 7 | 1 | 6 | - |
| Cañas Dulces | 1 | - | 1 | - |
| Nicoya | 6 | 3 | 3 | - |
| Nicoya | 5 | 2 | 3 | - |
| Nosara | 1 | 1 | - | - |
| Santa Cruz | 4 | 1 | 3 | - |
| Santa Cruz | 2 | - | 2 | - |
| Veintisiete de Abril | 1 | - | 1 | - |
| Cabo Velas | 1 | 1 | - | - |
| Bagaces | 3 | - | 3 | - |
| Bagaces | 2 | - | 2 | - |
| La fortuna | 1 | - | 1 | - |
| Carrillo | 3 | 1 | 2 | - |
| Sardinal | 3 | 1 | 2 | - |
| Cañas | 3 | 3 | - | - |
| Cañas | 2 | 2 | - | - |
| San Miguel | 1 | 1 | - | - |
| Abangares | 2 | - | 2 | - |
| Las Juntas | 2 | - | 2 | - |

continúa

Continuación cuadro 3.46

| Provincia, cantón y distrito de residencia | Total | Hombres | Mujeres | Indeterminado |
|--|-----------|-----------|-----------|---------------|
| Tilarán | 1 | - | 1 | - |
| Tronadora | 1 | - | 1 | - |
| Nandayure | 1 | - | 1 | - |
| Porvenir | 1 | - | 1 | - |
| La Cruz | 3 | 2 | 1 | - |
| La Cruz | 2 | 1 | 1 | - |
| Santa Cecilia | 1 | 1 | - | - |
| Puntarenas | 58 | 35 | 23 | - |
| Puntarenas | 16 | 6 | 10 | - |
| Pitahaya | 1 | 1 | - | - |
| Chomes | 2 | - | 2 | - |
| Lepanto | 1 | 1 | - | - |
| Barranca | 5 | 2 | 3 | - |
| Cóbano | 3 | - | 3 | - |
| Chacarita | 2 | 1 | 1 | - |
| El Roble | 2 | 1 | 1 | - |
| Esparza | 1 | 1 | - | - |
| San Juan Grande | 1 | 1 | - | - |
| Buenos Aires | 5 | 3 | 2 | - |
| Buenos Aires | 2 | 1 | 1 | - |
| Volcán | 1 | - | 1 | - |
| Potrero Grande | 1 | 1 | - | - |
| Pilas | 1 | 1 | - | - |
| Montes de Oro | 1 | - | 1 | - |
| San Isidro | 1 | - | 1 | - |
| Osa | 1 | 1 | - | - |
| Palmar | 1 | 1 | - | - |
| Quepos | 3 | 2 | 1 | - |
| Quepos | 2 | 2 | - | - |
| Savegre | 1 | - | 1 | - |
| Golfito | 6 | 3 | 3 | - |
| Golfito | 4 | 2 | 2 | - |
| Puerto Jiménez | 1 | - | 1 | - |
| Guaycará | 1 | 1 | - | - |
| Coto Brus | 9 | 8 | 1 | - |
| San Vito | 3 | 3 | - | - |
| Sabalito | 4 | 3 | 1 | - |
| Limoncito | 2 | 2 | - | - |

continúa

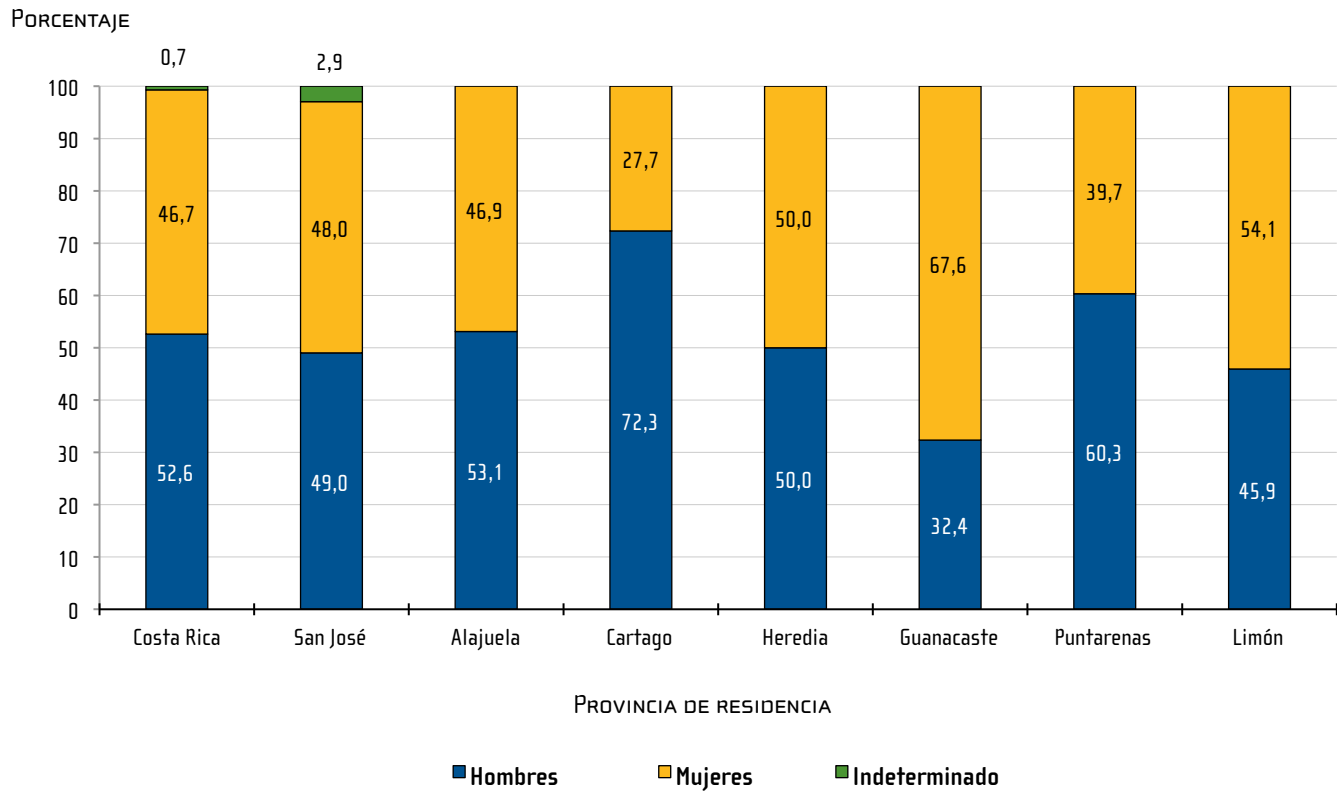
Continuación cuadro 3.46

| Provincia, cantón y distrito de residencia | Total | Hombres | Mujeres | Indeterminado |
|--|-----------|-----------|-----------|---------------|
| Parrita | 3 | 2 | 1 | - |
| Parrita | 3 | 2 | 1 | - |
| Corredores | 9 | 6 | 3 | - |
| Corredor | 2 | 1 | 1 | - |
| La Cuesta | 3 | 3 | - | - |
| Canoas | 2 | 1 | 1 | - |
| Laurel | 2 | 1 | 1 | - |
| Garabito | 4 | 3 | 1 | - |
| Jacó | 3 | 2 | 1 | - |
| Tárcoles | 1 | 1 | - | - |
| Limón | 37 | 17 | 20 | - |
| Limón | 12 | 4 | 8 | - |
| Limón | 8 | 2 | 6 | - |
| Valle La Estrella | 1 | - | 1 | - |
| Río Blanco | 2 | 2 | - | - |
| Matama | 1 | - | 1 | - |
| Pococí | 10 | 4 | 6 | - |
| Guápiles | 5 | 1 | 4 | - |
| Roxana | 1 | 1 | - | - |
| Cariari | 3 | 1 | 2 | - |
| Colorado | 1 | 1 | - | - |
| Siquirres | 3 | 2 | 1 | - |
| Siquirres | 1 | - | 1 | - |
| Pacuarito | 1 | 1 | - | - |
| La Alegría | 1 | 1 | - | - |
| Talamanca | 6 | 5 | 1 | - |
| Sixaola | 4 | 3 | 1 | - |
| Cahuita | 1 | 1 | - | - |
| Telire | 1 | 1 | - | - |
| Matina | 5 | 2 | 3 | - |
| Matina | 1 | 1 | - | - |
| Batán | 2 | 1 | 1 | - |
| Carrandi | 2 | - | 2 | - |
| Guácimo | 1 | - | 1 | - |
| Río Jiménez | 1 | - | 1 | - |

Fuente: INEC-Costa Rica. Estadísticas vitales, 2018.

GRÁFICO 3.15

Costa Rica. Distribución porcentual de las defunciones fetales por sexo, según provincia de residencia de la madre, 2018



Fuente: Cuadro 3.46.

CUADRO 3.47

Costa Rica. Total de defunciones fetales por grupos de edades de la madre , según provincia de residencia de la madre y sexo del nonato, 2018

| Provincia de residencia de la madre y sexo del nonato | Total | Grupos de edades de la madre | | | | | | | | |
|---|------------|------------------------------|-----------|-----------|------------|-----------|-----------|-----------|----------|----------|
| | | Menos de 15 | 15 - 19 | 20 - 24 | 25 - 29 | 30 - 34 | 35 - 39 | 40 - 44 | 45 y más | Ignorada |
| Costa Rica | 437 | 3 | 63 | 94 | 111 | 76 | 62 | 18 | 1 | 9 |
| Hombres | 230 | 3 | 28 | 47 | 63 | 40 | 35 | 8 | 1 | 5 |
| Mujeres | 204 | - | 34 | 46 | 47 | 36 | 27 | 10 | - | 4 |
| Indeterminado | 3 | - | 1 | 1 | 1 | - | - | - | - | - |
| San José | 102 | 2 | 16 | 25 | 30 | 18 | 6 | 2 | - | 3 |
| Hombres | 50 | 2 | 5 | 11 | 20 | 10 | - | 1 | - | 1 |
| Mujeres | 49 | - | 10 | 13 | 9 | 8 | 6 | 1 | - | 2 |
| Indeterminado | 3 | - | 1 | 1 | 1 | - | - | - | - | - |
| Alajuela | 113 | 1 | 21 | 23 | 26 | 17 | 16 | 5 | - | 4 |
| Hombres | 60 | 1 | 13 | 11 | 11 | 9 | 11 | 1 | - | 3 |
| Mujeres | 53 | - | 8 | 12 | 15 | 8 | 5 | 4 | - | 1 |
| Cartago | 47 | - | 5 | 10 | 13 | 6 | 11 | 2 | - | - |
| Hombres | 34 | - | 3 | 8 | 9 | 5 | 8 | 1 | - | - |
| Mujeres | 13 | - | 2 | 2 | 4 | 1 | 3 | 1 | - | - |
| Heredia | 46 | - | 3 | 7 | 11 | 12 | 8 | 4 | 1 | - |
| Hombres | 23 | - | 1 | 3 | 7 | 5 | 4 | 2 | 1 | - |
| Mujeres | 23 | - | 2 | 4 | 4 | 7 | 4 | 2 | - | - |
| Guanacaste | 34 | - | 4 | 4 | 12 | 7 | 5 | 2 | - | - |
| Hombres | 11 | - | - | 2 | 5 | 2 | 1 | 1 | - | - |
| Mujeres | 23 | - | 4 | 2 | 7 | 5 | 4 | 1 | - | - |
| Puntarenas | 58 | - | 8 | 10 | 12 | 12 | 12 | 3 | - | 1 |
| Hombres | 35 | - | 3 | 6 | 6 | 9 | 8 | 2 | - | 1 |
| Mujeres | 23 | - | 5 | 4 | 6 | 3 | 4 | 1 | - | - |
| Limón | 37 | - | 6 | 15 | 7 | 4 | 4 | - | - | 1 |
| Hombres | 17 | - | 3 | 6 | 5 | - | 3 | - | - | - |
| Mujeres | 20 | - | 3 | 9 | 2 | 4 | 1 | - | - | 1 |

Fuente: INEC-Costa Rica. Estadísticas vitales, 2018.

CUADRO 3.48

Costa Rica. Total de defunciones fetales por grupos de edades de la madre, según estado de unión de la madre y sexo del nonato, 2018

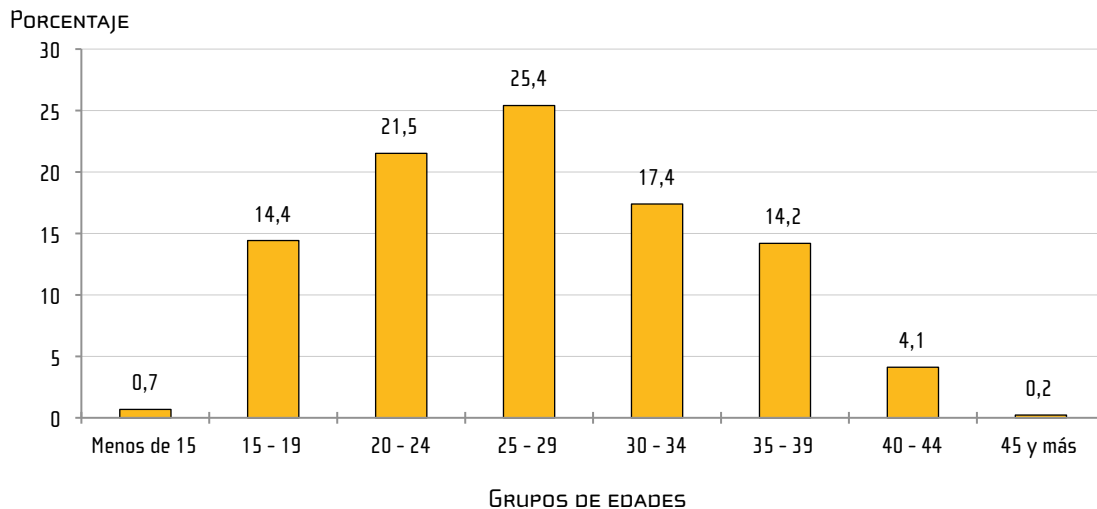
| Estado de unión ^{1/} de la madre y sexo del nonato | Total | Grupos de edades de la madre | | | | | | | | |
|---|------------|------------------------------|-----------|-----------|------------|-----------|-----------|-----------|----------|----------|
| | | Menos de 15 | 15 - 19 | 20 - 24 | 25 - 29 | 30 - 34 | 35 - 39 | 40 - 44 | 45 y más | Ignorada |
| Costa Rica | 437 | 3 | 63 | 94 | 111 | 76 | 62 | 18 | 1 | 9 |
| Hombres | 230 | 3 | 28 | 47 | 63 | 40 | 35 | 8 | 1 | 5 |
| Mujeres | 204 | - | 34 | 46 | 47 | 36 | 27 | 10 | - | 4 |
| Indeterminado | 3 | - | 1 | 1 | 1 | - | - | - | - | - |
| Unidas | 127 | 3 | 35 | 34 | 23 | 11 | 18 | 3 | - | - |
| Hombres | 73 | 3 | 18 | 14 | 17 | 7 | 11 | 3 | - | - |
| Mujeres | 54 | - | 17 | 20 | 6 | 4 | 7 | - | - | - |
| No unidas | 277 | - | 23 | 54 | 83 | 60 | 42 | 15 | - | - |
| Hombres | 137 | - | 8 | 28 | 43 | 30 | 23 | 5 | - | - |
| Mujeres | 138 | - | 15 | 25 | 39 | 30 | 19 | 10 | - | - |
| Indeterminado | 2 | - | - | 1 | 1 | - | - | - | - | - |
| Ignorado | 33 | - | 5 | 6 | 5 | 5 | 2 | - | 1 | 9 |
| Hombres | 20 | - | 2 | 5 | 3 | 3 | 1 | - | 1 | 5 |
| Mujeres | 12 | - | 2 | 1 | 2 | 2 | 1 | - | - | 4 |
| Indeterminado | 1 | - | 1 | - | - | - | - | - | - | - |

1/ Estado de unión se refiere a una agrupación del estado conyugal declarado por la madre. La categoría unida incluye a las madres casadas y en unión libre; mientras que la categoría no unida agrupa a las madres solteras, viudas, divorciadas y separadas. No se toma en cuenta los casos donde se ignora el estado conyugal de la madre.

Fuente: INEC-Costa Rica. Estadísticas vitales, 2018.

GRÁFICO 3.16

Costa Rica. Distribución porcentual de las defunciones fetales por grupos de edades de la madre, 2018



Fuente: Cuadro 3.48.

CUADRO 3.49

Costa Rica. Total de defunciones fetales por provincia de residencia de la madre, según lugar donde ocurrió la defunción, 2018

| Lugar de defunción | Total | San José | Alajuela | Cartago | Heredia | Guanacaste | Puntarenas | Limón |
|--------------------------------------|------------|------------|------------|-----------|-----------|------------|------------|-----------|
| Costa Rica | 437 | 102 | 113 | 47 | 46 | 34 | 58 | 37 |
| Hospital San Vicente de Paúl | 38 | - | - | - | 38 | - | - | - |
| Hospital México | 32 | 15 | 7 | 2 | 3 | 2 | 3 | - |
| Hospital Dr. Tony Facio | 27 | - | - | - | - | - | 1 | 26 |
| Hospital Dr. Escalante Pradilla | 27 | 17 | - | - | - | - | 10 | - |
| Hospital Dr. Enrique Baltodano | 24 | - | 4 | - | - | 20 | - | - |
| Hospital de San Carlos | 24 | - | 24 | - | - | - | - | - |
| Hospital San Rafael de Alajuela | 24 | 1 | 21 | - | 1 | - | 1 | - |
| Hospital de las Mujeres | 22 | 21 | - | - | - | - | 1 | - |
| Hospital Monseñor Sanabria | 20 | - | 1 | - | - | 1 | 18 | - |
| Hospital Max Peralta | 20 | 4 | - | 15 | 1 | - | - | - |
| Hospital Rafael Ángel Calderón | 17 | 11 | 3 | 3 | - | - | - | - |
| Hospital de Upala | 12 | - | 12 | - | - | - | - | - |
| Hospital de Guápiles | 10 | - | - | - | 1 | - | - | 9 |
| Hospital La Anexión | 10 | - | - | - | - | 9 | 1 | - |
| Hospital San Francisco de Asís | 9 | - | 9 | - | - | - | - | - |
| Hospital San Juan de Dios | 9 | 8 | 1 | - | - | - | - | - |
| Hospital Los Chiles | 7 | - | 7 | - | - | - | - | - |
| Hospital Dr. Carlos L. Valverde | 7 | - | 7 | - | - | - | - | - |
| Hospital Dr. Tomás Casas | 5 | - | - | - | - | - | 5 | - |
| Hospital William Allen Taylor | 5 | - | - | 5 | - | - | - | - |
| Otros hospitales o clínicas públicas | 12 | 1 | 0 | 0 | 1 | - | 10 | - |
| Hospital o clínica privada | 3 | 2 | 1 | - | - | - | - | - |
| En el hogar | 67 | 21 | 13 | 21 | 1 | 1 | 8 | 2 |
| Otro lugar | 5 | 1 | 2 | 1 | - | 1 | - | - |
| Ignorado | 1 | - | 1 | - | - | - | - | - |

Fuente: INEC-Costa Rica. Estadísticas vitales, 2018.

CUADRO 3.50

Costa Rica. Total de defunciones fetales por número de consultas prenatales, según provincia de residencia de la madre, 2018

| Provincia de residencia de la madre | Total | Número de consultas prenatales | | | | | | | | | |
|-------------------------------------|------------|--------------------------------|-----------|-----------|-----------|-----------|-----------|-----------|-----------|-----------|-----------|
| | | Ninguna | 1 | 2 | 3 | 4 | 5 | 6 | 7 | 8 y más | Ignorado |
| Costa Rica | 437 | 86 | 13 | 19 | 37 | 34 | 61 | 47 | 37 | 76 | 27 |
| San José | 102 | 25 | - | 2 | 8 | 9 | 12 | 9 | 10 | 17 | 10 |
| Alajuela | 113 | 23 | 5 | 6 | 6 | 14 | 19 | 13 | 6 | 15 | 6 |
| Cartago | 47 | 7 | 1 | 1 | 5 | 2 | 6 | 8 | 3 | 13 | 1 |
| Heredia | 46 | 10 | 2 | 1 | 2 | 2 | 6 | 7 | 6 | 8 | 2 |
| Guanacaste | 34 | 3 | 2 | 4 | 4 | 4 | 3 | 2 | 4 | 7 | 1 |
| Puntarenas | 58 | 12 | 1 | 1 | 7 | 3 | 8 | 5 | 4 | 12 | 5 |
| Limón | 37 | 6 | 2 | 4 | 5 | - | 7 | 3 | 4 | 4 | 2 |

Fuente: INEC-Costa Rica. Estadísticas vitales, 2018.

CUADRO 3.51

Costa Rica. Total de defunciones fetales por semanas de gestación, según peso del nonato, 2018

| Peso en gramos | Total | Semanas de gestación | | | | | |
|-------------------|------------|----------------------|-----------|-----------|------------|-----------|-----------|
| | | Menos de 24 | 24 a 28 | 29 a 33 | 34 a 38 | 39 a 42 | Ignorado |
| Costa Rica | 437 | 45 | 95 | 86 | 108 | 86 | 17 |
| Menos de 500 | 17 | 6 | 8 | 2 | - | - | 1 |
| 500 a 999 | 106 | 32 | 58 | 13 | 2 | - | 1 |
| 1000 a 1499 | 57 | - | 12 | 29 | 15 | 1 | - |
| 1500 a 1999 | 46 | - | 6 | 18 | 19 | 2 | 1 |
| 2000 a 2999 | 92 | - | 1 | 15 | 48 | 27 | 1 |
| 3000 a 3999 | 59 | - | 1 | - | 13 | 41 | 4 |
| 4000 y más | 13 | - | - | 1 | 4 | 8 | - |
| Ignorado | 47 | 7 | 9 | 8 | 7 | 7 | 9 |

Fuente: INEC-Costa Rica. Estadísticas vitales, 2018.

CUADRO 3.52

Costa Rica. Total de defunciones fetales por sexo, según causa básica de muerte, 2018

| Causa básica de muerte | Total | Hombres | Mujeres | Indeterminado |
|--|------------|------------|------------|---------------|
| Costa Rica | 437 | 230 | 204 | 3 |
| P950 - Muerte fetal de causa no especificada | 267 | 140 | 126 | 1 |
| P022 - Feto y recién nacido afectados por otras anomalías morfológicas y funcionales de la placenta y las no especificadas | 26 | 12 | 14 | - |
| P209 - Hipoxia intrauterina, no especificada | 16 | 10 | 6 | - |
| Q897 - Malformaciones congénitas múltiples, no clasificadas en otra parte | 15 | 6 | 8 | 1 |
| P025 - Feto y recién nacido afectados por otra compresión del cordón umbilical | 15 | 10 | 5 | - |
| P021 - Feto y recién nacido afectados por otras formas de desprendimiento y de hemorragia placentarios | 15 | 7 | 8 | - |
| P027 - Feto y recién nacido afectados por corioamnionitis | 11 | 8 | 3 | - |
| P000 - Feto y recién nacido afectados por trastornos hipertensivos de la madre | 8 | 6 | 2 | - |
| Q913 - Síndrome de Edwards, no especificado | 5 | 2 | 3 | - |
| Q000 - Anencefalia | 5 | - | 5 | - |
| Q249 - Malformación congénita del corazón, no especificada | 4 | 3 | 1 | - |
| P832 - Hidropesía fetal no debida a enfermedad hemolítica | 4 | 1 | 3 | - |
| P023 - Feto y recién nacido afectados por síndromes de transfusión placentaria | 4 | 3 | 1 | - |
| P011 - Feto y recién nacido afectados por ruptura prematura de las membranas | 4 | 3 | 1 | - |
| P701 - Síndrome del feto o recién nacido de madre diabética | 3 | 2 | 1 | - |
| P700 - Síndrome del feto o recién nacido de madre con diabetes gestacional | 3 | 2 | 1 | - |
| P026 - Feto y recién nacido afectados por otras complicaciones del cordón umbilical y las no especificadas | 3 | 2 | 1 | - |
| P012 - Feto y recién nacido afectados por oligohidramnios | 3 | 3 | - | - |
| P002 - Feto y recién nacido afectados por enfermedades infecciosas y parasitarias de la madre | 3 | 1 | 2 | - |
| Resto de causas | 23 | 9 | 13 | 1 |

Fuente: INEC-Costa Rica. Estadísticas vitales, 2018.

CUADRO 3.53

Costa Rica. Total de defunciones fetales por semanas de gestación, según causa básica de muerte, 2018

| Causa básica de muerte | Total | Semanas de gestación | | | | | |
|--|------------|----------------------|-----------|-----------|------------|-----------|-----------|
| | | Menos de 24 | 24 a 28 | 29 a 33 | 34 a 38 | 39 a 42 | Ignorado |
| Costa Rica | 437 | 45 | 95 | 86 | 108 | 86 | 17 |
| P950 - Muerte fetal de causa no especificada | 267 | 31 | 52 | 53 | 61 | 56 | 14 |
| P022 - Feto y recién nacido afectados por otras anomalías morfológicas y funcionales de la placenta y las no especificadas | 26 | 2 | 7 | 4 | 7 | 6 | - |
| P209 - Hipoxia intrauterina, no especificada | 16 | - | 2 | 3 | 3 | 8 | - |
| P021 - Feto y recién nacido afectados por otras formas de desprendimiento y de hemorragia placentarios | 15 | 3 | 3 | 5 | 1 | 2 | 1 |
| P025 - Feto y recién nacido afectados por otra compresión del cordón umbilical | 15 | - | 1 | 1 | 10 | 3 | - |
| Q897 - Malformaciones congénitas múltiples, no clasificadas en otra parte | 15 | 2 | 4 | 3 | 4 | 2 | - |
| P027 - Feto y recién nacido afectados por corioamnionitis | 11 | 3 | 5 | - | 2 | - | 1 |
| P000 - Feto y recién nacido afectados por trastornos hipertensivos de la madre | 8 | - | 2 | 4 | 1 | 1 | - |
| Q000 - Anencefalia | 5 | - | - | - | 3 | 2 | - |
| Q913 - Síndrome de Edwards, no especificado | 5 | - | 2 | - | 2 | 1 | - |
| P011 - Feto y recién nacido afectados por ruptura prematura de las membranas | 4 | 2 | 1 | 1 | - | - | - |
| P023 - Feto y recién nacido afectados por síndromes de transfusión placentaria | 4 | - | 2 | 2 | - | - | - |
| P832 - Hidropesía fetal no debida a enfermedad hemolítica | 4 | - | 4 | - | - | - | - |
| Q249 - Malformación congénita del corazón, no especificada | 4 | - | 1 | 2 | 1 | - | - |
| P002 - Feto y recién nacido afectados por enfermedades infecciosas y parasitarias de la madre | 3 | - | 2 | - | 1 | - | - |
| P012 - Feto y recién nacido afectados por oligohidramnios | 3 | - | 1 | 1 | - | 1 | - |
| P026 - Feto y recién nacido afectados por otras complicaciones del cordón umbilical y las no especificadas | 3 | - | - | 1 | 2 | - | - |
| P700 - Síndrome del recién nacido de madre con diabetes gestacional | 3 | - | 1 | 1 | 1 | - | - |
| P701 - Síndrome del recién nacido de madre diabética | 3 | - | - | - | 1 | 2 | - |
| Resto de causas | 23 | 2 | 5 | 5 | 8 | 2 | 1 |

Fuente: INEC-Costa Rica. Estadísticas vitales, 2018.

CUADRO 3.54

Costa Rica. Total de defunciones fetales por número de consultas prenatales, según causa básica de muerte, 2018

| Causa básica de muerte | Total | Número de consultas prenatales | | | | | | | | | |
|--|------------|--------------------------------|-----------|-----------|-----------|-----------|-----------|-----------|-----------|-----------|-----------|
| | | Ninguna | 1 | 2 | 3 | 4 | 5 | 6 | 7 | 8 y más | Ignorado |
| Costa Rica | 437 | 86 | 13 | 19 | 37 | 34 | 61 | 47 | 37 | 76 | 27 |
| P950 - Muerte fetal de causa no especificada | 267 | 46 | 7 | 11 | 24 | 20 | 44 | 29 | 20 | 49 | 17 |
| P022 - Feto y recién nacido afectados por otras anomalías morfológicas y funcionales de la placenta y las no especificadas | 26 | 4 | 1 | 3 | 4 | - | 3 | 1 | 4 | 5 | 1 |
| P209 - Hipoxia intrauterina, no especificada | 16 | 8 | - | - | - | 1 | 1 | 1 | 2 | 3 | - |
| Q897 - Malformaciones congénitas múltiples, no clasificadas en otra parte | 15 | 2 | 1 | - | 1 | 2 | 2 | 2 | 3 | 1 | 1 |
| P025 - Feto y recién nacido afectados por otra compresión del cordón umbilical | 15 | 3 | - | - | 2 | 1 | 2 | 1 | 2 | 4 | - |
| P021 - Feto y recién nacido afectados por otras formas de desprendimiento y de hemorragia placentarios | 15 | 5 | - | 1 | 3 | 2 | 1 | 1 | 1 | - | 1 |
| P027 - Feto y recién nacido afectados por corioamnionitis | 11 | 5 | - | - | - | 1 | 2 | 1 | - | 1 | 1 |
| P000 - Feto y recién nacido afectados por trastornos hipertensivos de la madre | 8 | - | 1 | - | 1 | 2 | - | 2 | 2 | - | - |
| Q913 - Síndrome de Edwards, no especificado | 5 | - | - | - | - | 1 | - | - | - | 3 | 1 |
| Q000 - Anencefalia | 5 | 1 | - | 1 | - | 1 | - | 2 | - | - | - |
| Q249 - Malformación congénita del corazón, no especificada | 4 | - | - | - | - | - | 2 | - | - | 2 | - |
| P832 - Hidropesía fetal no debida a enfermedad hemolítica | 4 | - | - | 1 | - | - | - | 1 | 1 | - | 1 |
| P023 - Feto y recién nacido afectados por síndromes de transfusión placentaria | 4 | 2 | - | - | - | - | - | 2 | - | - | - |
| P011 - Feto y recién nacido afectados por ruptura prematura de las membranas | 4 | 1 | 1 | - | - | 1 | - | - | - | 1 | - |
| P701 - Síndrome del recién nacido de madre diabética | 3 | - | - | - | - | - | - | - | - | 2 | 1 |
| P700 - Síndrome del recién nacido de madre con diabetes gestacional | 3 | - | 1 | - | - | - | 1 | - | - | 1 | - |
| P026 - Feto y recién nacido afectados por otras complicaciones del cordón umbilical y las no especificadas | 3 | 1 | - | - | - | - | - | - | - | 2 | - |
| P012 - Feto y recién nacido afectados por oligohidramnios | 3 | 2 | 1 | - | - | - | - | - | - | - | - |
| P002 - Feto y recién nacido afectados por enfermedades infecciosas y parasitarias de la madre | 3 | 1 | - | 1 | - | - | - | - | - | - | 1 |
| Resto de causas | 23 | 5 | 0 | 1 | 2 | 2 | 3 | 4 | 2 | 2 | 2 |

Fuente: INEC-Costa Rica. Estadísticas vitales, 2018.

CUADRO 3.55

Costa Rica. Total de defunciones fetales por peso del nonato en gramos, según causa básica de muerte, 2018

| Causa básica de muerte | Total | Peso del nonato en gramos | | | | | | | |
|--|------------|---------------------------|------------|-------------|-------------|-------------|-------------|------------|-----------|
| | | Menos de 500 | 500 a 999 | 1000 a 1499 | 1500 a 1999 | 2000 a 2999 | 3000 a 3999 | 4000 y más | Ignorado |
| Costa Rica | 437 | 17 | 106 | 57 | 46 | 92 | 59 | 13 | 47 |
| P950 - Muerte fetal de causa no especificada | 267 | 12 | 68 | 37 | 28 | 53 | 40 | 7 | 22 |
| P022 - Feto y recién nacido afectados por otras anomalías morfológicas y funcionales de la placenta y las no especificadas | 26 | 1 | 6 | 2 | 4 | 5 | 3 | 2 | 3 |
| P209 - Hipoxia intrauterina, no especificada | 16 | - | 1 | - | 1 | 3 | 6 | - | 5 |
| Q897 - Malformaciones congénitas múltiples, no clasificadas en otra parte | 15 | - | 2 | 3 | 1 | 4 | 2 | - | 3 |
| P025 - Feto y recién nacido afectados por otra compresión del cordón umbilical | 15 | - | 2 | - | 1 | 9 | 2 | - | 1 |
| P021 - Feto y recién nacido afectados por otras formas de desprendimiento y de hemorragia placentarios | 15 | 1 | 4 | 1 | 4 | 3 | 2 | - | - |
| P027 - Feto y recién nacido afectados por corioamnionitis | 11 | - | 4 | 1 | - | 1 | - | - | 5 |
| P000 - Feto y recién nacido afectados por trastornos hipertensivos de la madre | 8 | - | 2 | 4 | - | - | 1 | 1 | - |
| Q913 - Síndrome de Edwards, no especificado | 5 | - | 2 | 1 | 1 | 1 | - | - | - |
| Q000 - Anencefalia | 5 | - | - | 2 | 1 | 2 | - | - | - |
| Q249 - Malformación congénita del corazón, no especificada | 4 | - | 1 | 1 | - | 2 | - | - | - |
| P832 - Hidropesía fetal no debida a enfermedad hemolítica | 4 | 1 | - | - | 2 | - | - | - | 1 |
| P023 - Feto y recién nacido afectados por síndromes de transfusión placentaria | 4 | - | 2 | - | 1 | - | - | - | 1 |
| P011 - Feto y recién nacido afectados por ruptura prematura de las membranas | 4 | - | 3 | - | - | 1 | - | - | - |
| P701 - Síndrome del recién nacido de madre diabética | 3 | - | - | - | - | - | 3 | - | - |
| P700 - Síndrome del recién nacido de madre con diabetes gestacional | 3 | - | 1 | - | - | 1 | - | 1 | - |
| P026 - Feto y recién nacido afectados por otras complicaciones del cordón umbilical y las no especificadas | 3 | - | - | 2 | - | - | - | - | 1 |
| P012 - Feto y recién nacido afectados por oligohidramnios | 3 | - | 1 | - | - | 2 | - | - | - |
| P002 - Feto y recién nacido afectados por enfermedades infecciosas y parasitarias de la madre | 3 | - | 2 | - | - | - | - | - | 1 |
| Resto de causas | 23 | 2 | 5 | 3 | 2 | 5 | - | 2 | 4 |

Fuente: INEC-Costa Rica. Estadísticas vitales, 2018.

CUADRO 3.56

Costa Rica. Total de defunciones fetales por sexo, 1998 - 2018

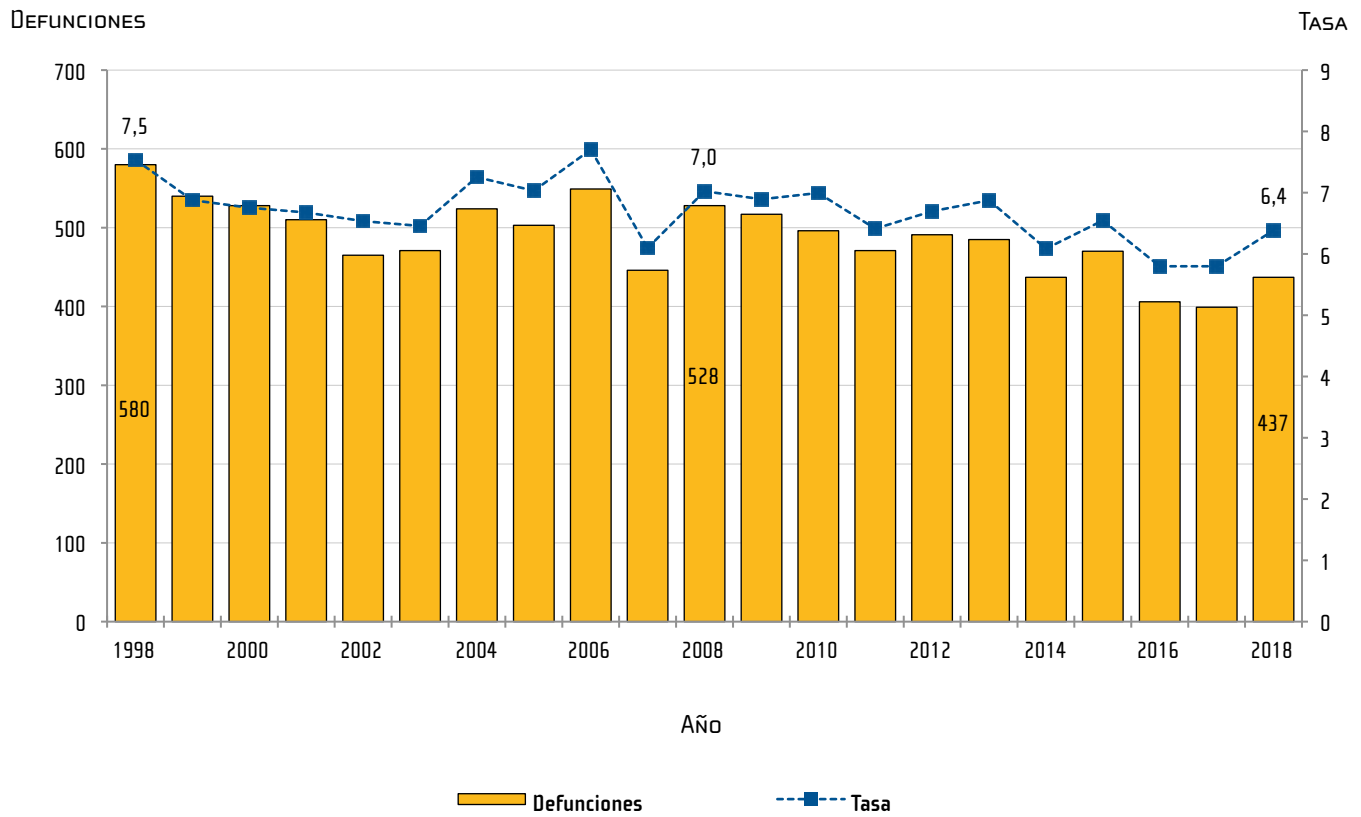
| Año | Total | Hombres | Mujeres | Indeterminado |
|------|-------|---------|---------|---------------|
| 1998 | 580 | 321 | 259 | - |
| 1999 | 540 | 301 | 239 | - |
| 2000 | 528 | 322 | 206 | - |
| 2001 | 510 | 278 | 232 | - |
| 2002 | 465 | 256 | 209 | - |
| 2003 | 471 | 254 | 217 | - |
| 2004 | 524 | 278 | 246 | - |
| 2005 | 503 | 272 | 231 | - |
| 2006 | 549 | 306 | 242 | 1 |
| 2007 | 446 | 235 | 207 | 4 |
| 2008 | 528 | 299 | 226 | 3 |
| 2009 | 517 | 282 | 232 | 3 |
| 2010 | 496 | 269 | 224 | 3 |
| 2011 | 471 | 240 | 219 | 12 |
| 2012 | 491 | 265 | 221 | 5 |
| 2013 | 485 | 274 | 202 | 9 |
| 2014 | 437 | 239 | 196 | 2 |
| 2015 | 470 | 257 | 207 | 6 |
| 2016 | 406 | 219 | 182 | 5 |
| 2017 | 399 | 208 | 186 | 5 |
| 2018 | 437 | 230 | 204 | 3 |

Fuente: INEC-Costa Rica. Estadísticas vitales, 1998 - 2018.

GRÁFICO 3.17

Costa Rica. Total de defunciones fetales y tasa de mortalidad fetal, 1998 - 2018

(Tasa por mil nacimientos)



Fuente: INEC-Costa Rica. Estadísticas vitales, 1998 - 2018.

3.4 Matrimonios

CUADRO 3.57

Costa Rica. Total de matrimonios por mes de ocurrencia, según provincia de ocurrencia, 2018

| Provincia de ocurrencia | Total | Mes de ocurrencia | | | | | | | | | | | |
|-------------------------|---------------|-------------------|--------------|--------------|--------------|--------------|--------------|--------------|--------------|--------------|--------------|--------------|--------------|
| | | Enero | Febrero | Marzo | Abril | Mayo | Junio | Julio | Agosto | Setiembre | Octubre | Noviembre | Diciembre |
| Costa Rica | 23 603 | 2 444 | 2 111 | 1 851 | 2 050 | 1 856 | 1 600 | 1 838 | 1 587 | 1 356 | 1 534 | 1 993 | 3 383 |
| San José | 8 020 | 789 | 745 | 672 | 697 | 623 | 530 | 617 | 516 | 463 | 522 | 743 | 1 103 |
| Alajuela | 4 799 | 549 | 404 | 394 | 412 | 360 | 329 | 362 | 340 | 256 | 299 | 402 | 692 |
| Cartago | 2 179 | 209 | 180 | 156 | 185 | 160 | 160 | 188 | 149 | 118 | 171 | 180 | 323 |
| Heredia | 2 644 | 257 | 239 | 216 | 230 | 207 | 164 | 214 | 166 | 143 | 174 | 241 | 393 |
| Guanacaste | 1 858 | 210 | 187 | 143 | 180 | 145 | 138 | 152 | 110 | 110 | 91 | 130 | 262 |
| Puntarenas | 2 251 | 282 | 189 | 149 | 207 | 209 | 149 | 168 | 184 | 140 | 117 | 153 | 304 |
| Limón | 1 852 | 148 | 167 | 121 | 139 | 152 | 130 | 137 | 122 | 126 | 160 | 144 | 306 |

Fuente: INEC-Costa Rica. Estadísticas vitales, 2018.

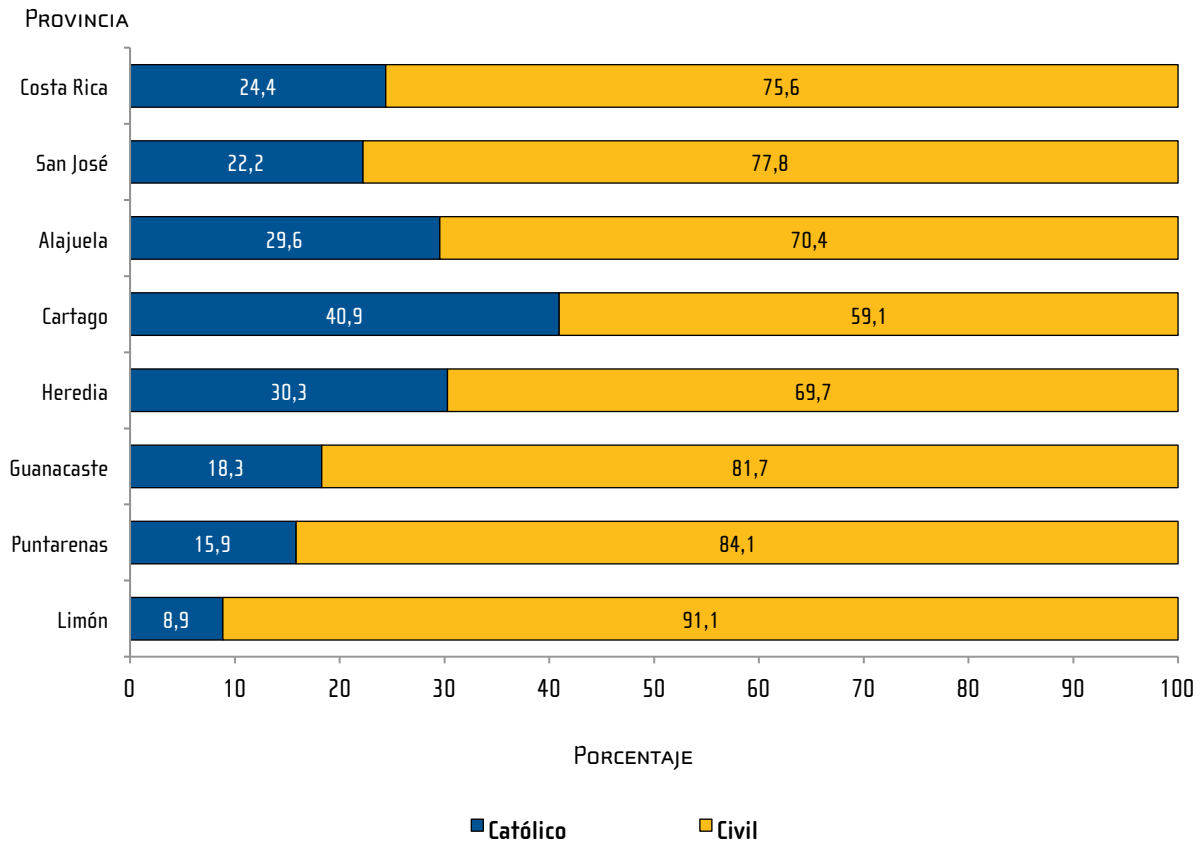
CUADRO 3.58

Costa Rica. Total de matrimonios por tipo, según provincia de ocurrencia, 2018

| Provincia de ocurrencia | Total | Católico | Civil |
|-------------------------|---------------|--------------|---------------|
| Costa Rica | 23 603 | 5 755 | 17 848 |
| San José | 8 020 | 1 782 | 6 238 |
| Alajuela | 4 799 | 1 419 | 3 380 |
| Cartago | 2 179 | 892 | 1 287 |
| Heredia | 2 644 | 801 | 1 843 |
| Guanacaste | 1 858 | 340 | 1 518 |
| Puntarenas | 2 251 | 357 | 1 894 |
| Limón | 1 852 | 164 | 1 688 |

Fuente: INEC-Costa Rica. Estadísticas vitales, 2018.

GRÁFICO 3.18
Costa Rica. Porcentaje de matrimonios por tipo, según provincia de ocurrencia, 2018



Fuente: Cuadro 3.58.

CUADRO 3.59

Costa Rica. Total de matrimonios por grupos de edades del contrayente, según tipo y grupos de edades de la contrayente, 2018

| Tipo y grupos de edades de la contrayente | Total | Grupos de edades del contrayente | | | | | | | | |
|---|---------------|----------------------------------|--------------|--------------|--------------|--------------|--------------|--------------|--------------|-----------|
| | | 15 - 19 | 20 - 24 | 25 - 29 | 30 - 34 | 35 - 39 | 40 - 44 | 45 - 49 | 50 y más | Ignorada |
| Costa Rica | 23 603 | 180 | 2 479 | 5 310 | 5 145 | 3 300 | 2 196 | 1 551 | 3 410 | 32 |
| 15 - 19 | 870 | 97 | 447 | 208 | 73 | 25 | 11 | 5 | 4 | - |
| 20 - 24 | 3 974 | 63 | 1 328 | 1 565 | 638 | 208 | 87 | 42 | 42 | 1 |
| 25 - 29 | 6 092 | 13 | 490 | 2 449 | 1 917 | 722 | 255 | 136 | 105 | 5 |
| 30 - 34 | 4 660 | 4 | 132 | 735 | 1 737 | 1 090 | 499 | 245 | 214 | 4 |
| 35 - 39 | 2 898 | 2 | 54 | 222 | 522 | 842 | 619 | 301 | 335 | 1 |
| 40 - 44 | 1 808 | 1 | 17 | 85 | 171 | 266 | 470 | 351 | 445 | 2 |
| 45 - 49 | 1 192 | - | 3 | 24 | 59 | 100 | 166 | 281 | 555 | 4 |
| 50 y más | 2 058 | - | 3 | 16 | 19 | 44 | 86 | 187 | 1 702 | 1 |
| Ignorada | 51 | - | 5 | 6 | 9 | 3 | 3 | 3 | 8 | 14 |
| Católico | 5 755 | 9 | 435 | 1 691 | 1 774 | 893 | 391 | 196 | 366 | - |
| 15 - 19 | 71 | 5 | 36 | 22 | 6 | 1 | 1 | - | - | - |
| 20 - 24 | 943 | 4 | 270 | 443 | 185 | 32 | 7 | 2 | - | - |
| 25 - 29 | 2 103 | - | 95 | 942 | 752 | 230 | 55 | 20 | 9 | - |
| 30 - 34 | 1 443 | - | 26 | 231 | 673 | 345 | 116 | 40 | 12 | - |
| 35 - 39 | 591 | - | 6 | 41 | 124 | 229 | 120 | 42 | 29 | - |
| 40 - 44 | 231 | - | 1 | 7 | 29 | 46 | 73 | 43 | 32 | - |
| 45 - 49 | 112 | - | - | 4 | 4 | 7 | 14 | 28 | 55 | - |
| 50 y más | 260 | - | - | 1 | 1 | 3 | 5 | 21 | 229 | - |
| Ignorada | 1 | - | 1 | - | - | - | - | - | - | - |
| Civil | 17 848 | 171 | 2 044 | 3 619 | 3 371 | 2 407 | 1 805 | 1 355 | 3 044 | 32 |
| 15 - 19 | 799 | 92 | 411 | 186 | 67 | 24 | 10 | 5 | 4 | - |
| 20 - 24 | 3 031 | 59 | 1 058 | 1 122 | 453 | 176 | 80 | 40 | 42 | 1 |
| 25 - 29 | 3 989 | 13 | 395 | 1 507 | 1 165 | 492 | 200 | 116 | 96 | 5 |
| 30 - 34 | 3 217 | 4 | 106 | 504 | 1 064 | 745 | 383 | 205 | 202 | 4 |
| 35 - 39 | 2 307 | 2 | 48 | 181 | 398 | 613 | 499 | 259 | 306 | 1 |
| 40 - 44 | 1 577 | 1 | 16 | 78 | 142 | 220 | 397 | 308 | 413 | 2 |
| 45 - 49 | 1 080 | - | 3 | 20 | 55 | 93 | 152 | 253 | 500 | 4 |
| 50 y más | 1 798 | - | 3 | 15 | 18 | 41 | 81 | 166 | 1 473 | 1 |
| Ignorada | 50 | - | 4 | 6 | 9 | 3 | 3 | 3 | 8 | 14 |

Fuente: INEC-Costa Rica. Estadísticas vitales, 2018.

CUADRO 3.60

Costa Rica. Total de matrimonios por provincia de residencia de la contrayente, según tipo y grupos de edades de la contrayente, 2018

| Tipo y grupos de edades de la contrayente | Total | Provincia de residencia de la contrayente | | | | | | |
|---|---------------|---|--------------|--------------|--------------|--------------|--------------|--------------|
| | | San José | Alajuela | Cartago | Heredia | Guanacaste | Puntarenas | Limón |
| Costa Rica | 23 603 | 7 702 | 4 857 | 2 420 | 2 629 | 1 858 | 2 222 | 1 915 |
| 15 - 19 | 870 | 230 | 175 | 89 | 68 | 71 | 115 | 122 |
| 20 - 24 | 3 974 | 1 192 | 937 | 455 | 395 | 259 | 375 | 361 |
| 25 - 29 | 6 092 | 2 097 | 1 327 | 701 | 704 | 438 | 451 | 374 |
| 30 - 34 | 4 660 | 1 543 | 926 | 488 | 590 | 382 | 415 | 316 |
| 35 - 39 | 2 898 | 961 | 556 | 288 | 357 | 211 | 276 | 249 |
| 40 - 44 | 1 808 | 629 | 345 | 146 | 182 | 158 | 183 | 165 |
| 45 - 49 | 1 192 | 362 | 218 | 103 | 138 | 113 | 140 | 118 |
| 50 y más | 2 058 | 668 | 364 | 148 | 186 | 217 | 265 | 210 |
| Ignorada | 51 | 20 | 9 | 2 | 9 | 9 | 2 | - |
| Católico | 5 755 | 1 892 | 1 431 | 918 | 679 | 320 | 334 | 181 |
| 15 - 19 | 71 | 18 | 16 | 20 | 2 | 5 | 8 | 2 |
| 20 - 24 | 943 | 284 | 258 | 163 | 104 | 36 | 60 | 38 |
| 25 - 29 | 2 103 | 701 | 582 | 338 | 245 | 101 | 90 | 46 |
| 30 - 34 | 1 443 | 488 | 328 | 241 | 188 | 75 | 78 | 45 |
| 35 - 39 | 591 | 203 | 121 | 91 | 77 | 40 | 37 | 22 |
| 40 - 44 | 231 | 78 | 48 | 29 | 26 | 21 | 20 | 9 |
| 45 - 49 | 112 | 37 | 23 | 9 | 18 | 6 | 14 | 5 |
| 50 y más | 260 | 82 | 55 | 27 | 19 | 36 | 27 | 14 |
| Ignorada | 1 | 1 | - | - | - | - | - | - |
| Civil | 17 848 | 5 810 | 3 426 | 1 502 | 1 950 | 1 538 | 1 888 | 1 734 |
| 15 - 19 | 799 | 212 | 159 | 69 | 66 | 66 | 107 | 120 |
| 20 - 24 | 3 031 | 908 | 679 | 292 | 291 | 223 | 315 | 323 |
| 25 - 29 | 3 989 | 1 396 | 745 | 363 | 459 | 337 | 361 | 328 |
| 30 - 34 | 3 217 | 1 055 | 598 | 247 | 402 | 307 | 337 | 271 |
| 35 - 39 | 2 307 | 758 | 435 | 197 | 280 | 171 | 239 | 227 |
| 40 - 44 | 1 577 | 551 | 297 | 117 | 156 | 137 | 163 | 156 |
| 45 - 49 | 1 080 | 325 | 195 | 94 | 120 | 107 | 126 | 113 |
| 50 y más | 1 798 | 586 | 309 | 121 | 167 | 181 | 238 | 196 |
| Ignorada | 50 | 19 | 9 | 2 | 9 | 9 | 2 | - |

Fuente: INEC-Costa Rica. Estadísticas vitales, 2018.

CUADRO 3.61

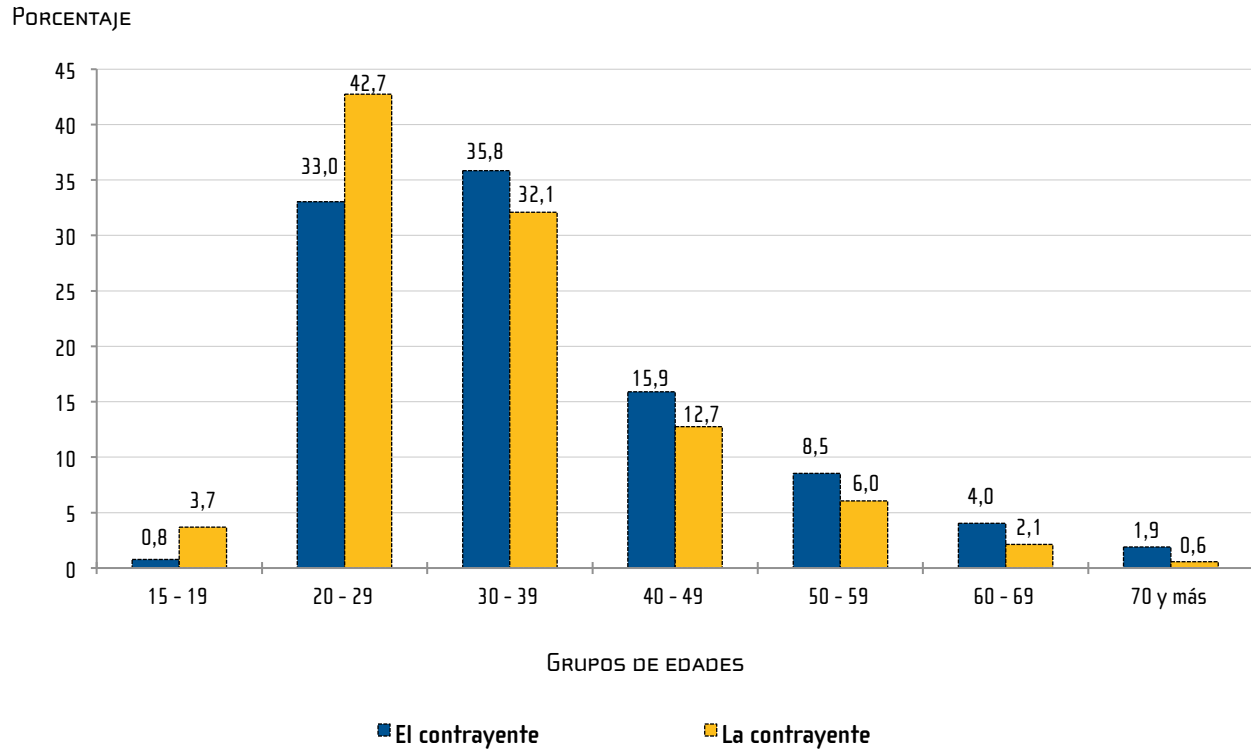
Costa Rica: Total de matrimonios por provincia de residencia del contrayente, según tipo y grupos de edades del contrayente, 2018

| Tipo y grupos de edades del contrayente | Total | Provincia de residencia del contrayente | | | | | | |
|---|---------------|---|--------------|--------------|--------------|--------------|--------------|--------------|
| | | San José | Alajuela | Cartago | Heredia | Guanacaste | Puntarenas | Limón |
| Costa Rica | 23 603 | 7 750 | 4 819 | 2 421 | 2 636 | 1 846 | 2 233 | 1 898 |
| 15 - 19 | 180 | 56 | 34 | 13 | 17 | 14 | 23 | 23 |
| 20 - 24 | 2 479 | 762 | 518 | 261 | 239 | 162 | 268 | 269 |
| 25 - 29 | 5 310 | 1 731 | 1 201 | 608 | 618 | 361 | 436 | 355 |
| 30 - 34 | 5 145 | 1 753 | 1 057 | 630 | 605 | 388 | 379 | 333 |
| 35 - 39 | 3 300 | 1 157 | 641 | 330 | 415 | 243 | 282 | 232 |
| 40 - 44 | 2 196 | 695 | 453 | 205 | 250 | 194 | 228 | 171 |
| 45 - 49 | 1 551 | 520 | 285 | 124 | 152 | 130 | 181 | 159 |
| 50 y más | 3 410 | 1 065 | 626 | 247 | 333 | 350 | 433 | 356 |
| Ignorada | 32 | 11 | 4 | 3 | 7 | 4 | 3 | - |
| Católico | 5 755 | 1 943 | 1 384 | 902 | 689 | 319 | 335 | 183 |
| 15 - 19 | 9 | 4 | - | 2 | 1 | - | 1 | 1 |
| 20 - 24 | 435 | 147 | 107 | 75 | 53 | 9 | 32 | 12 |
| 25 - 29 | 1 691 | 551 | 468 | 267 | 204 | 76 | 78 | 47 |
| 30 - 34 | 1 774 | 603 | 411 | 315 | 219 | 95 | 79 | 52 |
| 35 - 39 | 893 | 333 | 188 | 135 | 113 | 46 | 51 | 27 |
| 40 - 44 | 391 | 127 | 83 | 60 | 41 | 28 | 36 | 16 |
| 45 - 49 | 196 | 65 | 49 | 17 | 22 | 16 | 19 | 8 |
| 50 y más | 366 | 113 | 78 | 31 | 36 | 49 | 39 | 20 |
| Ignorada | - | - | - | - | - | - | - | - |
| Civil | 17 848 | 5 807 | 3 435 | 1 519 | 1 947 | 1 527 | 1 898 | 1 715 |
| 15 - 19 | 171 | 52 | 34 | 11 | 16 | 14 | 22 | 22 |
| 20 - 24 | 2 044 | 615 | 411 | 186 | 186 | 153 | 236 | 257 |
| 25 - 29 | 3 619 | 1 180 | 733 | 341 | 414 | 285 | 358 | 308 |
| 30 - 34 | 3 371 | 1 150 | 646 | 315 | 386 | 293 | 300 | 281 |
| 35 - 39 | 2 407 | 824 | 453 | 195 | 302 | 197 | 231 | 205 |
| 40 - 44 | 1 805 | 568 | 370 | 145 | 209 | 166 | 192 | 155 |
| 45 - 49 | 1 355 | 455 | 236 | 107 | 130 | 114 | 162 | 151 |
| 50 y más | 3 044 | 952 | 548 | 216 | 297 | 301 | 394 | 336 |
| Ignorada | 32 | 11 | 4 | 3 | 7 | 4 | 3 | - |

Fuente: INEC-Costa Rica. Estadísticas vitales, 2018.

GRÁFICO 3.19

Costa Rica. Distribución porcentual de matrimonios por grupos de edades del contrayente y de la contrayente, 2018



Nota: se excluyen los casos donde la edad del contrayente y la edad de la contrayente son ignoradas.
Fuente: INEC-Costa Rica. Estadísticas vitales, 2018.

CUADRO 3.62

Costa Rica. Total de matrimonios por estado conyugal de la contrayente, según tipo y estado conyugal del contrayente, 2018

| Tipo y estado conyugal del contrayente | Total | Estado conyugal de la contrayente | | | | |
|--|---------------|-----------------------------------|--------------|------------|--------------|--------------|
| | | Soltera | Casada civil | Viuda | Divorciada | Unión libre |
| Costa Rica | 23 603 | 16 945 | 536 | 336 | 4 330 | 1 456 |
| Soltero | 16 119 | 14 029 | - | 125 | 1 965 | - |
| Casado civil | 536 | - | 536 | - | - | - |
| Viudo | 339 | 163 | - | 44 | 132 | - |
| Divorciado | 5 153 | 2 753 | - | 167 | 2 233 | - |
| Unión libre | 1 456 | - | - | - | - | 1 456 |
| Católico | 5 755 | 3 660 | 536 | 50 | 167 | 1 342 |
| Soltero | 3 588 | 3 445 | - | 24 | 119 | - |
| Casado civil | 536 | - | 536 | - | - | - |
| Viudo | 54 | 36 | - | 14 | 4 | - |
| Divorciado | 235 | 179 | - | 12 | 44 | - |
| Unión libre | 1 342 | - | - | - | - | 1 342 |
| Civil | 17 848 | 13 285 | - | 286 | 4 163 | 114 |
| Soltero | 12 531 | 10 584 | - | 101 | 1 846 | - |
| Viudo | 285 | 127 | - | 30 | 128 | - |
| Divorciado | 4 918 | 2 574 | - | 155 | 2 189 | - |
| Unión libre | 114 | - | - | - | - | 114 |

Fuente: INEC-Costa Rica. Estadísticas vitales, 2018.

CUADRO 3.63

Costa Rica. Total de matrimonios por grupos de edades, según sexo, condición de actividad y ocupación, 2018

| Sexo, condición de actividad y ocupación | Total | Grupos de edades | | | | | | | |
|---|---------------|------------------|---------------|--------------|--------------|--------------|------------|------------|-----------|
| | | 15 - 19 | 20 - 29 | 30 - 39 | 40 - 49 | 50 - 59 | 60 - 69 | 70 y más | Ignorada |
| Hombres | 23 603 | 180 | 7 789 | 8 445 | 3 747 | 2 009 | 951 | 450 | 32 |
| Fuerza de trabajo | 22 475 | 156 | 7 534 | 8 341 | 3 701 | 1 925 | 644 | 143 | 31 |
| Directores y gerentes | 43 | - | 4 | 23 | 7 | 9 | - | - | - |
| Profesionales científicos e intelectuales | 4 121 | - | 1 201 | 1 933 | 592 | 276 | 93 | 25 | 1 |
| Técnicos y profesionales de nivel medio | 3 704 | 14 | 1 338 | 1 513 | 536 | 224 | 65 | 9 | 5 |
| Personal de apoyo administrativo | 1 160 | 11 | 568 | 425 | 104 | 44 | 6 | 1 | 1 |
| Trabajadores de los servicios y vendedores de comercios y mercado | 5 387 | 41 | 1 697 | 1 818 | 989 | 603 | 186 | 43 | 10 |
| Agricultores y trabajadores calificados agropecuarios, forestales y pesqueros | 1 177 | 21 | 357 | 306 | 209 | 141 | 102 | 40 | 1 |
| Oficiales, operarios y artesanos de artes mecánicas y de otros oficios | 2 531 | 19 | 831 | 886 | 478 | 230 | 75 | 10 | 2 |
| Operadores de instalaciones y máquinas y ensambladores | 2 493 | 22 | 780 | 895 | 491 | 226 | 66 | 8 | 5 |
| Ocupaciones elementales | 1 699 | 25 | 686 | 492 | 277 | 161 | 46 | 6 | 6 |
| Desempleado | 44 | 1 | 22 | 12 | 5 | 1 | 3 | - | - |
| Mal especificadas | 116 | 2 | 50 | 38 | 13 | 10 | 2 | 1 | - |
| Fuera de la fuerza de trabajo | 1 003 | 22 | 203 | 67 | 30 | 76 | 301 | 304 | - |
| Ignorada | 125 | 2 | 52 | 37 | 16 | 8 | 6 | 3 | 1 |
| Mujeres | 23 603 | 870 | 10 066 | 7 558 | 3 000 | 1 424 | 501 | 133 | 51 |
| Fuerza de trabajo | 12 602 | 121 | 5 563 | 4 717 | 1 534 | 533 | 97 | 10 | 27 |
| Directoras y gerentes | 22 | - | 3 | 12 | 3 | 4 | - | - | - |
| Profesionales científicas e intelectuales | 4 612 | - | 1 913 | 2 003 | 497 | 164 | 32 | 3 | - |
| Técnicas y profesionales de nivel medio | 2 498 | 17 | 1 210 | 921 | 250 | 81 | 12 | - | 7 |
| Personal de apoyo administrativo | 1 312 | 16 | 749 | 404 | 103 | 33 | 4 | - | 3 |
| Trabajadoras de los servicios y vendedoras de comercios y mercado | 2 985 | 67 | 1 237 | 1 005 | 464 | 159 | 34 | 6 | 13 |
| Agricultoras y trabajadoras calificadas agropecuarias, forestales y pesqueras | 33 | 1 | 17 | 8 | 4 | 1 | 2 | - | - |
| Oficiales, operarias y artesanas de artes mecánicas y de otros oficios | 131 | 1 | 41 | 31 | 28 | 25 | 5 | - | - |
| Operadoras de instalaciones y máquinas y ensambladoras | 374 | 6 | 189 | 122 | 45 | 11 | - | - | 1 |
| Ocupaciones elementales | 589 | 12 | 177 | 200 | 136 | 53 | 7 | 1 | 3 |
| Desempleada | 14 | 1 | 10 | 2 | 1 | - | - | - | - |
| Mal especificadas | 32 | - | 17 | 9 | 3 | 2 | 1 | - | - |
| Fuerza de trabajo | 10 770 | 740 | 4 401 | 2 766 | 1 437 | 884 | 399 | 120 | 23 |
| Ignorada | 231 | 9 | 102 | 75 | 29 | 7 | 5 | 3 | 1 |

Fuente: INEC-Costa Rica. Estadísticas vitales, 2018.

CUADRO 3.64

Costa Rica. Total de matrimonios por condición de actividad y ocupación del contrayente, según condición de actividad y ocupación de la contrayente, 2018

| Condición de actividad y ocupación de la contrayente | Total | Fuerza de trabajo | | | | |
|---|---------------|-----------------------|---------------------------------------|-----------------------------|----------------------------------|--|
| | | Directivos y gerentes | Profesional, científico e intelectual | Técnico o profesional medio | Personal de apoyo administrativo | Trabajadores de los servicios y vendedores de comercios y mercados |
| Costa Rica | 23 603 | 43 | 4 121 | 3 704 | 1 160 | 5 387 |
| Fuerza de trabajo | 12 602 | 39 | 3 445 | 2 605 | 702 | 2 758 |
| Directoras y gerentes | 22 | 4 | 6 | 4 | 1 | 4 |
| Profesionales científicas e intelectuales | 4 612 | 20 | 2 346 | 905 | 146 | 584 |
| Técnicas y profesionales de nivel medio | 2 498 | 8 | 607 | 853 | 128 | 394 |
| Personal de apoyo administrativo | 1 312 | 4 | 187 | 319 | 212 | 232 |
| Trabajadoras de los servicios y vendedoras de comercios y mercado | 2 985 | 2 | 247 | 418 | 153 | 1 310 |
| Agricultoras y trabajadoras calificadas agropecuarias, forestales y pesqueras | 33 | - | 2 | 2 | - | 1 |
| Oficiales, operarias y artesanas de artes mecánicas y de otros oficios | 131 | - | 15 | 9 | 7 | 31 |
| Operadoras de instalaciones y máquinas y ensambladoras | 374 | - | 18 | 44 | 24 | 44 |
| Ocupaciones elementales | 589 | - | 10 | 47 | 28 | 150 |
| Mal especificadas | 14 | - | 1 | 3 | - | 5 |
| Desempleado | 32 | 1 | 6 | 1 | 3 | 3 |
| Fuera de la fuerza de trabajo | 10 770 | 4 | 648 | 1 068 | 452 | 2 594 |
| Ignorada | 231 | - | 28 | 31 | 6 | 35 |

continúa

Continuación cuadro 3.64

| Condición de actividad y ocupación de la contrayente | Fuerza de trabajo | | | |
|---|---|--|--|-------------------------|
| | Agricultores y trabajadores calificados agropecuarios, forestales y pesqueros | Oficiales, operarios y artesanos de artes mecánicas y de otros oficios | Operadores de instalaciones y máquinas y ensambladores | Ocupaciones elementales |
| Costa Rica | 1 177 | 2 531 | 2 493 | 1 699 |
| Fuerza de trabajo | 201 | 999 | 1 105 | 378 |
| Directoras y gerentes | - | - | 1 | - |
| Profesionales científicas e intelectuales | 52 | 229 | 188 | 34 |
| Técnicas y profesionales de nivel medio | 31 | 177 | 197 | 35 |
| Personal de apoyo administrativo | 18 | 113 | 151 | 44 |
| Trabajadoras de los servicios y vendedoras de comercios y mercado | 57 | 285 | 302 | 117 |
| Agricultoras y trabajadoras calificadas agropecuarias, forestales y pesqueras | 21 | 1 | 3 | 1 |
| Oficiales, operarias y artesanas de artes mecánicas y de otros oficios | 3 | 34 | 14 | 6 |
| Operadoras de instalaciones y máquinas y ensambladoras | 3 | 45 | 162 | 25 |
| Ocupaciones elementales | 15 | 112 | 82 | 114 |
| Mal especificadas | - | 1 | 1 | 1 |
| Desempleado | 1 | 2 | 4 | 1 |
| Fuera de la fuerza de trabajo | 964 | 1 509 | 1 370 | 1 310 |
| Ignorada | 12 | 23 | 18 | 11 |

continúa

Continuación cuadro 3.64

| Condición de actividad y ocupación de la contrayente | Fuerza de trabajo | | Fuera de la fuerza de trabajo | Ignorada |
|---|-------------------|-------------|-------------------------------|------------|
| | Mal especificadas | Desempleado | | |
| Costa Rica | 116 | 44 | 1 003 | 125 |
| Fuerza de trabajo | 54 | 18 | 273 | 25 |
| Directoras y gerentes | - | - | 2 | - |
| Profesionales científicas e intelectuales | 10 | 2 | 88 | 8 |
| Técnicas y profesionales de nivel medio | 15 | 3 | 47 | 3 |
| Personal de apoyo administrativo | 5 | 3 | 21 | 3 |
| Trabajadoras de los servicios y vendedoras de comercios y mercado | 9 | 4 | 73 | 8 |
| Agricultoras y trabajadoras calificadas agropecuarias, forestales y pesqueras | - | - | 2 | - |
| Oficiales, operarias y artesanas de artes mecánicas y de otros oficios | - | 2 | 9 | 1 |
| Operadoras de instalaciones y máquinas y ensambladoras | 1 | - | 8 | - |
| Ocupaciones elementales | 6 | 2 | 22 | 1 |
| Mal especificadas | - | 2 | - | - |
| Desempleado | 8 | - | 1 | 1 |
| Fuera de la fuerza de trabajo | 61 | 26 | 719 | 45 |
| Ignorada | 1 | - | 11 | 55 |

Fuente: INEC-Costa Rica. Estadísticas vitales, 2018.

CUADRO 3.65

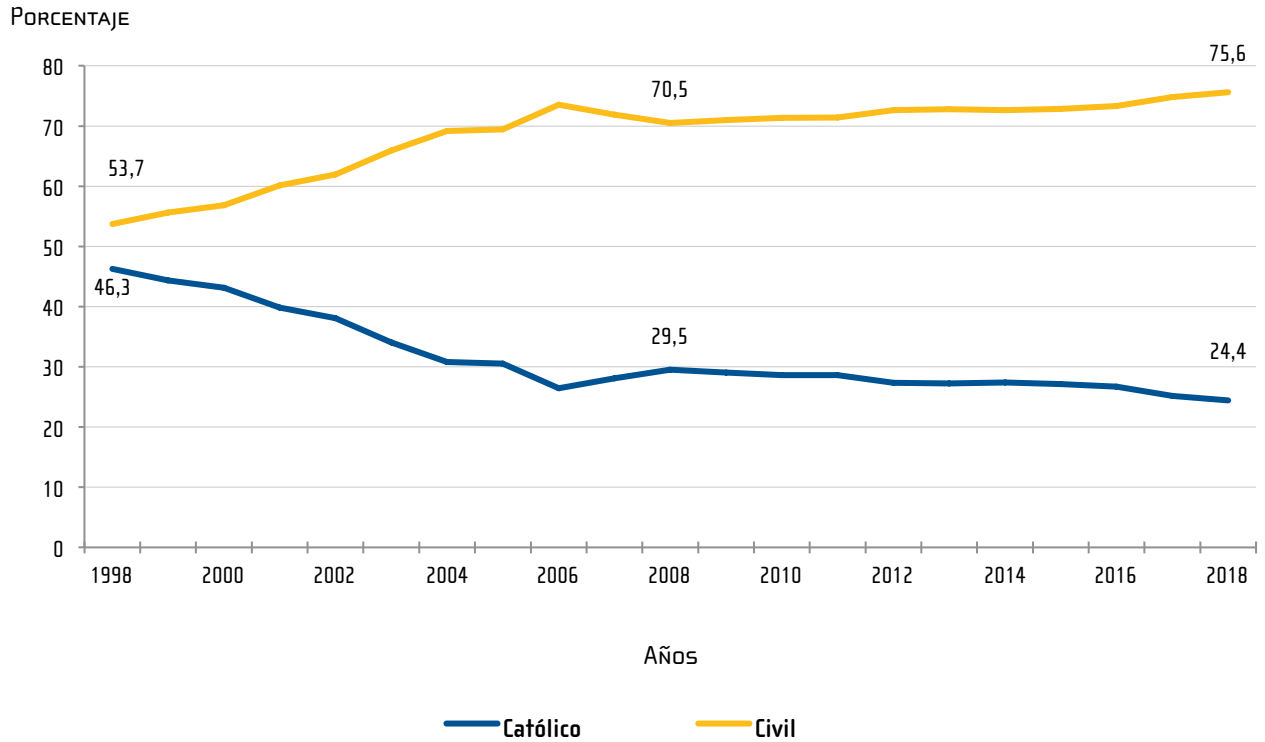
**Costa Rica: Total de matrimonios por tipo,
1998 - 2018**

| Año | Total | Católico | Civil |
|------|--------|----------|--------|
| 1998 | 24 831 | 11 491 | 13 340 |
| 1999 | 25 613 | 11 364 | 14 249 |
| 2000 | 24 436 | 10 540 | 13 896 |
| 2001 | 23 790 | 9 480 | 14 310 |
| 2002 | 23 926 | 9 106 | 14 820 |
| 2003 | 24 448 | 8 324 | 16 124 |
| 2004 | 25 370 | 7 820 | 17 550 |
| 2005 | 25 631 | 7 828 | 17 803 |
| 2006 | 26 575 | 7 033 | 19 542 |
| 2007 | 26 010 | 7 305 | 18 705 |
| 2008 | 25 034 | 7 384 | 17 650 |
| 2009 | 23 920 | 6 945 | 16 975 |
| 2010 | 23 955 | 6 855 | 17 100 |
| 2011 | 25 013 | 7 154 | 17 859 |
| 2012 | 26 112 | 7 146 | 18 966 |
| 2013 | 25 725 | 7 001 | 18 724 |
| 2014 | 25 909 | 7 094 | 18 815 |
| 2015 | 26 512 | 7 192 | 19 320 |
| 2016 | 26 718 | 7 129 | 19 589 |
| 2017 | 25 501 | 6 420 | 19 081 |
| 2018 | 23 603 | 5 755 | 17 848 |

Fuente: INEC-Costa Rica. Estadísticas vitales, 2018.

GRÁFICO 3.20

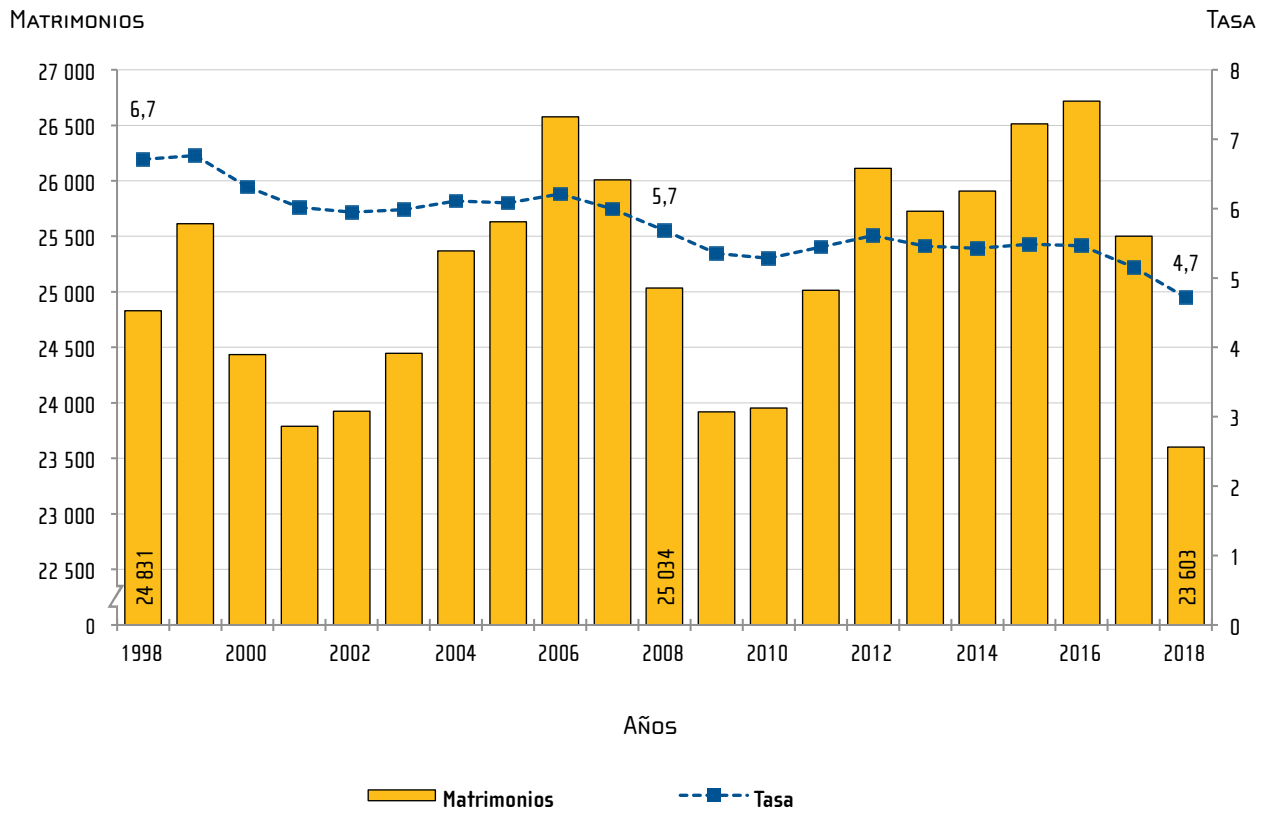
Costa Rica. Distribución porcentual de matrimonios por tipo, 1998 - 2018



Fuente: INEC-Costa Rica. Estadísticas vitales, 1998 - 2018.

GRÁFICO 3.21

Costa Rica. Total de matrimonios y tasa bruta de nupcialidad, 1998 - 2018
 (Tasa por mil habitantes)



Fuente: INEC-Costa Rica. Estadísticas vitales, 1998 - 2018.



www.inec.cr

INEC, de la rotonda de La Bandera 450 metros oeste, sobre calle Los Negritos,
edificio Ana Lorena, Mercedes de Montes de Oca, Costa Rica.

Correo e.: informacion@inec.go.cr Apartado: 10163 - 1000 San José, C. R.

Teléfonos: 2527-1144, 2527-1145, 2527-1146 y 2527-1147